




Қазақстан Республикасы
Стратегиялық жоспарлау және реформалар агенттігі
Ұлттық статистика бюросы

www.stat.gov.kz

Қазақстанның демографиялық жылнамалығы

Демографический ежегодник Казахстана



Нұр-Сұлтан 2022

Қазақстан Республикасы Стратегиялық жоспарлау және реформалар агенттігі
Ұлттық статистика бюросы

**Қазақстанның демографиялық
жылнамалығы
Демографический ежегодник
Казахстана**

Нұр-Сұлтан 2022

Қазақстанның демографиялық жылнамалығы /
қазақ және орыс тілдерінде / 276 бет

Демографический ежегодник Казахстана /
на казахском и русском языках / 276 стр.

Қазақстан Республикасы Стратегиялық жоспарлау
және реформалар агенттігі Ұлттық статистика
бюросы
Бас редактор Шаймарданов Ж.Н.

Бюро национальной статистики Агентства по
стратегическому планированию и реформам
Республики Казахстан
Главный редактор Шаймарданов Ж.Н.

Қазақстан Республикасы Стратегиялық жоспарлау
және реформалар агенттігі Ұлттық статистика
бюросының www.stat.gov.kz Интернет-ресурсында
қол жетімді.

Сборник доступен на Интернет-ресурсе
Бюро национальной статистики Агентства по
стратегическому планированию и реформам
Республики Казахстан www.stat.gov.kz.

Мекенжай: 010000, Қазақстан Республикасы
Нұр-Сұлтан қаласы, Мәңгілік ел даңғылы, 8
Министрліктер Үйі, 4 кіреберіс
Қазақстан Республикасы Стратегиялық жоспарлау
және реформалар агенттігі
Ұлттық статистика бюросы
Факс +7 7172 749546
Ақпараттық қызмет: +7 7172 749010, 749011
Электрондық мекенжай: e.stat@aspire.gov.kz
Интернет-ресурс: <http://stat.gov.kz>

Адрес: 010000, Республика Казахстан
г. Нур-Султан, проспект Мәңгілік ел, 8
Дом Министерств, 4 подъезд
Агентства по стратегическому планированию и
реформам Республики Казахстан
Бюро национальной статистики
Факс +7 7172 749546
Информационная служба: +7 7172 749010, 749011
Электронный адрес: e.stat@aspire.gov.kz
Интернет-ресурс: <http://stat.gov.kz>

Шартты белгілер:
-- құбылыс жоқ
0,0 – болмашы шама
... – деректер жоқ

Условные обозначения:
-- явление отсутствует
0,0 – незначительная величина
... – данные отсутствуют

Жекелеген жағдайларда қорытынды мен
қосылғыштар сомасы арасындағы шамалы
айырмашылықтар деректерді дөңгелектеумен
түсіндіріледі.

В отдельных случаях незначительные расхождения
между итогом и суммой слагаемых объясняются
округлением данных.

Алғысөз

Осы Демографиялық жылнамалықта 2017-2021 жылдардағы Қазақстан және оның өңірлеріндегі демографиялық процестерді айқындайтын статистикалық көрсеткіштер кесте түрінде ұсынылған.

Жинақта халықтың жалпы санының және жыныс-жас құрамының өзгерісі, туу мен өлім, некелесу мен ажырасу, көші-қон, халықтың туғандағы өмірінің күтілетін ұзақтығы туралы статистикалық деректер, сондай-ақ Қазақстанның әкімшілік-аумақтық бөлінісі туралы мәліметтер бар.

Предисловие

В настоящем Демографическом ежегоднике в табличном виде представлены основные статистические показатели, отражающие демографические процессы Казахстана и его регионов за 2017-2021 гг.

Сборник содержит статистические данные об изменении общей численности и половозрастного состава населения, о рождаемости и смертности, брачности и разводимости, миграции, ожидаемой продолжительности жизни при рождении, а также – сведения об административно-территориальном делении Казахстана.

Мазмұны Содержание

1. Негізгі демографиялық көрсеткіштер	
Основные демографические показатели	5
2. Аумақ және әкімшілік бөлініс	
Территория и административное деление	6
3. Халықтың санымен құрамы	
Численность и состав населения.....	10
4. Халықтың табиғи қозғалысының көрсеткіштері	
Показатели естественного движения населения	65
5. Некелер мен ажырасулар	
Браки и разводы.....	77
6. Туу көрсеткіштері	
Показатели рождаемости	92
7. Өлім көрсеткіштері	
Показатели смертности.....	151
8. Өмір ұзақтығы	
Продолжительность жизни.....	251
9. Көші-қон	
Миграция.....	253
Әдіснамалық түсініктемелер	
Методологические пояснения	272

1. Негізгі демографиялық көрсеткіштер

Основные демографические показатели

	2017	2018	2019	2020	2021	
Барлық халық, кезең соңына, адам	18157337	18395567	18631779	18879552	19122423	Все население, на конец периода, человек
оның ішінде						в том числе:
ерлер	8791298	8913196	9034134	9160399	9286778	мужчины
әйелдер	9366039	9482371	9597645	9719153	9835645	женщины
Туғандар саны	390262	397799	402310	426824	446491	Число родившихся
1000 адамға	21,64	21,77	21,73	22,76	23,50	на 1000 человек
Өлгендер саны	129009	130448	133128	161333	182403	Число умерших
1000 адамға	7,15	7,14	7,19	8,60	9,61	на 1000 человек
Туған кезде халықтың өмірінің күтілетін ұзақтығы, жас	72,95	73,15	73,18	71,37	70,23	Ожидаемая продолжительность жизни населения при рождении, лет
ерлер	68,72	68,84	68,82	67,09	66,33	мужчины
әйелдер	76,92	77,19	77,30	75,53	74,03	женщины
Халықтың табиғи өсімі, адам	261253	267351	269182	265491	264088	Естественный прирост населения, человек
1000 адамға	14,48	14,63	14,54	14,16	13,89	на 1000 человек
Некелер саны	141791	137797	139504	128839	140256	Число браков
1000 адамға	7,86	7,54	7,54	6,87	7,38	на 1000 человек
Ажырасулар саны	54626	54797	59796	48002	48239	Число разводов
1000 адамға	3,03	3,00	3,23	2,56	2,54	на 1000 человек
Халықтың көші-қоны, барлығы, адам						Миграция населения, всего, человек
келгені	946415	900931	1122507	856570	767549	прибыло
кеткені	968545	930052	1155477	874288	788766	выбыло
көші-қон айырымы	-22130	-29121	-32970	-17718	-21217	сальдо миграции
Сыртқы көші-қон						Внешняя миграция
иммигранттар	15595	12747	12255	11370	11039	иммигранты
эмигранттар	37725	41868	45225	29088	32256	эмигранты
көші-қон айырымы	-22130	-29121	-32970	-17718	-21217	сальдо миграции

2. Аумақ және әкімшілік бөлініс

Территория и административное деление

2.1 Аумақ және халықтың тығыздығы

Территория и плотность населения

жыл басына

на начало года

	Аумақ, мың шаршы км ¹⁾ Территория, тыс. кв. км ¹⁾	Халық тығыздығы, 1 шаршы км-ге адам Плотность населения, человек на 1 кв. км				
		2018	2019	2020	2021	2022
Қазақстан Республикасы	2724,9	6,7	6,8	6,8	6,9	7,0
Ақмола	146,1	5,1	5,1	5,0	5,0	5,0
Ақтөбе	300,6	2,9	2,9	2,9	3,0	3,0
Алматы	223,5	9,0	9,1	9,2	9,3	9,4
Атырау	118,6	5,2	5,3	5,4	5,5	5,6
Батыс Қазақстан	151,3	4,3	4,3	4,3	4,4	4,4
Жамбыл	144,3	7,7	7,8	7,8	7,9	8,0
Қарағанды	428,0	3,2	3,2	3,2	3,2	3,2
Қостанай	196,0	4,5	4,5	4,4	4,4	4,4
Қызылорда	226,0	3,5	3,5	3,6	3,6	3,7
Маңғыстау	165,6	4,0	4,1	4,2	4,3	4,5
Павлодар	124,8	6,1	6,0	6,0	6,0	6,0
Солтүстік Қазақстан	98,0	5,7	5,7	5,6	5,5	5,5
Түркістан	116,1	17,0	17,1	17,4	17,6	17,9
Шығыс Қазақстан	283,2	4,9	4,9	4,8	4,8	4,8
Нұр-Сұлтан қаласы	0,8	1293,1	1353,1	1425,5	1486,1	1555,5
Алматы қаласы	0,7	2638,3	2715,5	2806,5	2895,0	2964,7
Шымкент қаласы	1,2	818,7	867,7	892,7	923,9	956,6

¹⁾ Қазақстан Республикасы Ауыл шаруашылығы министрлігі Жер ресурстарын басқару комитетінің деректері бойынша.
Данные Комитета по управлению земельными ресурсами Министерства сельского хозяйства Республики Казахстан.

2.2 Қазақстан Республикасының әкімшілік-аумақтық бөлінісі

Административно-территориальное деление Республики Казахстан

2022 жылдың басына

на начало 2022 года

	Аудандар Районы			Елді мекендер Населенные пункты					Әкім аппараты Аппарат акима			
				қалалар города			кенттер поселки	ауылдар села				
	барлығы всего	одан: қалалардағы аудандар из них: районы в городах		барлығы всего	одан: из них:							
		республикалық маңызы бар республиканского значения	облыстық маңызы бар областного значения		облыстық маңызы бар областного значения	аудандық маңызы бар районного значения						
барлығы всего	одан: бір ғана ДЕМ-нен* құрылған из них: состоящие только из одного СНП*	барлығы всего	одан: бір ғана ДЕМ-нен* құрылған из них: состоящие только из одного СНП*									
Қазақстан Республикасы	184	16	4	89	38	48	29	6293	27	19	2178	507
Ақмола	17	-	-	11	3	8	5	589	5	4	194	21
Ақтөбе	14	-	2	8	1	7	-	315	-	-	134	31
Алматы	17	-	-	10	3	7	-	732	-	-	246	48
Атырау	7	-	-	2	1	1	-	153	-	-	68	23

Жалғасы

Продолжение

	Аудандар Районы			Елді мекендер Населенные пункты					Әкім аппараты Аппарат акима			
				қалалар города			кенттер поселки	ауылдар села				
	барлығы всего	одан: қалалардағы аудандар из них: районы в городах		барлығы всего	одан: из них:				кенттік поселковые		ауылдық (селолық) аульные (сельские)	
		республикалық маңызы бар республиканского значения	облыстық маңызы бар областного значения		барлығы всего	облыстық маңызы бар областного значения			аудандық маңызы бар районного значения	барлығы всего	одан: бір ғана ДЕМ-нен* құрылған из них: состоящие только из одного СНП*	барлығы всего
Батыс Қазақстан	12	-	-	2	1	1	3	416	3	-	147	26
Жамбыл	10	-	-	4	1	3	-	367	-	-	150	39
Қарағанды	11	-	2	11	9	2	10	421	9	8	186	67
Қостанай	16	-	-	6	4	2	3	517	3	2	159	29
Қызылорда	7	-	-	4	2	2	2	230	2	-	142	95
Маңғыстау	5	-	-	3	2	1	-	59	-	-	34	24
Павлодар	10	-	-	3	3	-	3	352	3	3	119	14
Солтүстік Қазақстан	13	-	-	5	1	4	-	635	-	-	186	20
Түркістан	14	-	-	7	3	4	-	824	-	-	174	21
Шығыс Қазақстан	15	-	-	10	4	6	3	683	2	2	239	49
Нұр-Сұлтан қаласы	4	4	-	1	-	-	-	-	-	-	-	-
Алматы қаласы	8	8	-	1	-	-	-	-	-	-	-	-
Шымкент қаласы	4	4	-	1	-	-	-	-	-	-	-	-

* ДЕМ - дербес елді мекен.

СНП - самостоятельный населенный пункт.

2.3 Халықтың жынысы бойынша орташа жылдық саны
Среднегодовая численность населения по полу

адам	Барлығы Всего					Ерлер Мужчины					Әйелдер Женщины					человек
	2017	2018	2019	2020	2021	2017	2018	2019	2020	2021	2017	2018	2019	2020	2021	
Барлық халық Все население																
Қазақстан Республикасы	18037775	18276452	18513673	18755665	19000987	8729888	8852247	8973665	9097266	9223588	9307887	9424205	9540008	9658399	9777399	
Ақмола	736655	738765	737661	736150	734733	356749	358377	358084	357572	357379	379906	380388	379577	378578	377354	
Ақтөбе	851695	863674	875644	887992	900266	412111	418199	424394	430852	437274	439584	445475	451250	457140	462992	
Алматы	2000372	2028106	2047330	2066845	2092567	988085	1004151	1013284	1022254	1036035	1012287	1023955	1034046	1044591	1056532	
Атырау	614106	627237	639536	651195	662600	302291	309087	315337	321073	326815	311815	318150	324199	330122	335785	
Батыс Қазақстан	644220	649626	654584	659080	663585	311786	314770	317538	320071	322618	332434	334856	337046	339009	340967	
Жамбыл	1116262	1121329	1127770	1134645	1144553	548804	551917	555705	559908	565892	567458	569412	572065	574737	578661	
Қарағанды	1381635	1379535	1377707	1376410	1373926	654833	654373	654106	654042	653642	726802	725162	723601	722368	720284	
Қостанай	877375	874205	870672	866549	861204	415859	414802	413452	411627	409345	461516	459403	457220	454922	451859	
Қызылорда	778150	788746	798933	809059	821255	389636	395347	400806	406104	412555	388514	393399	398127	402955	408700	
Маңғыстау	651571	669258	688497	709184	730232	324523	333430	343076	353478	364034	327048	335828	345421	355706	366198	
Павлодар	755934	754354	753011	751591	749034	357414	356989	356581	356151	355274	398520	397365	396430	395440	393760	
Солтүстік Қазақстан	560942	556550	551636	546245	540391	267937	266061	263883	261306	258605	293005	290489	287753	284939	281786	
Түркістан	1971682	1980499	2000003	2030390	2059937	996394	1002728	1014204	1030050	1045833	975288	977771	985799	1000340	1014104	
Шығыс Қазақстан	1386657	1381136	1374062	1366697	1360098	661005	658788	655856	652669	649907	725652	722348	718206	714028	710191	
Нұр-Сұлтан қаласы	1001634	1054480	1107270	1160284	1212078	482406	506783	531380	556755	581557	519228	547697	575890	603529	630521	
Алматы қаласы	1776651	1828325	1885739	1947040	2001060	811504	834930	863474	893363	917475	965147	993395	1022265	1053677	1083585	
Шымкент қаласы	932234	980627	1023618	1056309	1093468	448551	471515	492505	509991	529348	483683	509112	531113	546318	564120	
Қала халқы Городское население																
Қазақстан Республикасы	10420644	10604002	10839468	11045014	11252614	4909646	4998113	5114080	5216270	5318463	5510998	5605889	5725388	5828744	5934151	
Ақмола	348688	348477	348193	348718	349347	163937	164106	164094	164403	164919	184751	184371	184099	184315	184428	
Ақтөбе	594037	608314	621255	634488	646553	282765	289829	296295	302964	309085	311272	318485	324960	331524	337468	
Алматы	469585	460932	454481	453318	457292	224602	220634	217220	216218	218086	244983	240298	237261	237100	239206	
Атырау	321764	327819	349972	355014	360398	154784	157960	169172	171727	174438	166980	169859	180800	183287	185960	
Батыс Қазақстан	328861	336261	341828	346338	350143	152540	156382	159403	161844	163829	176321	179879	182425	184494	186314	
Жамбыл	446282	445451	447570	451093	457115	211843	211633	212720	214469	217545	234439	233818	234850	236624	239570	
Қарағанды	1098822	1098282	1097705	1098806	1098857	511842	512088	512370	513294	513810	586980	586194	585335	585512	585047	
Қостанай	470814	474244	501860	504179	504790	216046	217833	231006	232129	232577	254768	256411	270854	272050	272213	
Қызылорда	343513	349107	355067	361526	368532	168089	171084	174330	177709	181321	175424	178023	180737	183817	187211	
Маңғыстау	271392	270148	273851	282181	293207	136102	135207	136696	140568	145837	135290	134941	137155	141613	147370	

Жалғасы	Барлығы Всего										Ерлер Мужчины										Әйелдер Женщины				
	2017	2018	2019	2020	2021	2017	2018	2019	2020	2021	2017	2018	2019	2020	2021	2017	2018	2019	2020	2021	2017	2018	2019	2020	2021
	2017	2018	2019	2020	2021	2017	2018	2019	2020	2021	2017	2018	2019	2020	2021	2017	2018	2019	2020	2021	2017	2018	2019	2020	2021
Павлодар	534072	532753	531395	530494	529245	246463	245918	245259	244836	244305	287609	286136	285635	285136	284940	287609	286136	285635	285136	284940	287609	286136	285635	285136	284940
Солтүстік Қазақстан	250970	252204	252750	253015	252844	113978	114659	114991	115104	115143	136992	137545	137759	137911	137701	136992	137545	137759	137911	137701	136992	137545	137759	137911	137701
Түркістан	389293	389123	397473	411610	425684	195440	195826	200227	207285	214616	193853	193297	197246	204325	211068	193853	193297	197246	204325	211068	193853	193297	197246	204325	211068
Шығыс Қазақстан	842032	847455	849441	850601	852001	388754	391726	392938	393611	394572	453278	455729	456503	456990	457429	453278	455729	456503	456990	457429	453278	455729	456503	456990	457429
Нұр-Сұлтан қаласы	1001634	1054480	1107270	1160284	1212078	482406	506783	531380	556755	581557	519228	547697	575890	603529	630521	519228	547697	575890	603529	630521	519228	547697	575890	603529	630521
Алматы қаласы	1776651	1828325	1885739	1947040	2001060	811504	834930	863474	893363	917475	965147	993395	1022265	1053677	1083585	965147	993395	1022265	1053677	1083585	965147	993395	1022265	1053677	1083585
Шымкент қаласы	932234	980627	1023618	1056309	1093468	448551	471515	492505	509991	529348	483683	509112	531113	546318	564120	483683	509112	531113	546318	564120	483683	509112	531113	546318	564120
Ауыл халқы																									
Сельское население																									
Қазақстан Республикасы	7617131	7672450	7674205	7710651	7748373	3820242	3854134	3859585	3880996	3905125	3796889	3818316	3829655	3843248	3859585	3796889	3818316	3829655	3843248	3859585	3796889	3818316	3829655	3843248	3859585
Ақмола	387967	390288	389468	387432	385386	192812	194271	193990	193169	192460	195155	196017	195478	192926	193990	195155	196017	195478	192926	193990	195155	196017	195478	192926	193990
Ақтөбе	257658	255360	254389	253504	253713	129346	128370	128099	127888	128189	128312	126990	126290	125524	128099	128312	126990	126290	125524	128099	128312	126990	126290	125524	128099
Алматы	1530787	1567174	1592849	1613527	1635275	763483	783517	796064	806036	817949	767304	783657	796785	807491	817326	767304	783657	796785	807491	817326	767304	783657	796785	807491	817326
Атырау	292342	299418	289564	296181	302202	147507	151127	146165	149346	152377	144835	148291	143399	146825	148291	144835	148291	143399	146825	148291	144835	148291	143399	146825	148291
Батыс Қазақстан	315359	313365	312756	312742	313442	159246	158388	158135	158227	158789	156113	154977	154621	154653	158789	156113	154977	154621	154653	158789	156113	154977	154621	154653	158789
Жамбыл	669980	675878	680200	683552	687438	336961	340284	342985	345439	348347	333019	335594	337215	339091	348347	333019	335594	337215	339091	348347	333019	335594	337215	339091	348347
Қарағанды	282813	281253	280002	277604	275069	142991	142285	141736	140748	139832	139822	138266	136856	135237	139832	139822	138266	136856	135237	139832	139822	138266	136856	135237	139832
Қостанай	406561	399961	368812	362370	356414	199813	196969	182446	179498	176768	206748	186366	182872	179646	179498	206748	186366	182872	179646	179498	206748	186366	182872	179646	179498
Қызылорда	434637	439639	443866	447533	452723	221547	224263	226476	228395	231234	213090	215376	219138	221489	231234	213090	215376	219138	221489	231234	213090	215376	219138	221489	231234
Маңғыстау	380179	399110	414646	427003	437025	188421	198223	206380	212910	218197	191758	200887	208266	214093	218197	191758	200887	208266	214093	218197	191758	200887	208266	214093	218197
Павлодар	221862	221601	221616	221097	219789	110951	111071	111322	111315	110969	110911	110530	109782	108820	110969	110911	110530	109782	108820	110969	110911	110530	109782	108820	110969
Солтүстік Қазақстан	309972	304346	298886	293230	287547	153959	151402	148892	146202	143462	156013	152944	149994	144085	143462	156013	152944	149994	144085	143462	156013	152944	149994	144085	143462
Түркістан	1582389	1591376	1602530	1618780	1634253	800954	806902	813977	822765	831217	781435	788553	796015	803036	831217	781435	788553	796015	803036	831217	781435	788553	796015	803036	831217
Шығыс Қазақстан	544625	533681	524621	516096	508097	272251	267062	262918	259058	255335	272374	266619	257038	252762	255335	272374	266619	257038	252762	255335	272374	266619	257038	252762	255335

3. Халықтың санымен құрамы

Численность и состав населения

3.1 Жынысына қарай халық саны

Численность населения по полу

жыл басына, адам	Барлығы Всего					Ерлер Мужчины					Әйелдер Женщины									
	Барлық халық Все население																			
	2017	2018	2019	2020	2021	2022	2017	2018	2019	2020	2021	2022	2017	2018	2019	2020	2021	2022		
Қазақстан Республикасы	17918214	18157337	18395567	18631779	18879552	19122423	8668478	8791298	8913196	9034134	9160399	9286778	9249736	9366039	9482371	9597645	9719153	9835645		
Ақмола	734369	738942	738587	736735	735566	733900	355264	358235	358519	357649	357496	357263	379105	380707	380068	379086	378070	376637		
Ақтөбе	845679	857711	869637	881651	894333	906201	409036	415187	421211	427578	434126	440423	436643	442524	448426	454073	460207	465778		
Алматы	1983465	2017278	2038935	2055724	2077967	2107166	978046	998123	1010179	1016388	1028121	1043948	1005419	1019155	1028756	1039336	1049846	1063218		
Атырау	607528	620684	633791	645280	657110	668090	298899	305684	312491	318182	323964	329666	308629	315000	321300	327098	333146	338424		
Батыс Қазақстан	641513	646927	652325	656844	661316	665854	310289	313283	316256	318820	321322	323915	331224	333644	336069	338024	339994	341939		
Жамбыл	1115307	1117218	1125440	1130099	1139192	1149914	548011	549597	554237	557172	562644	569139	567296	567621	571203	572927	576548	580775		
Қарағанды	1382734	1380537	1378532	1376882	1375938	1371914	655143	654523	654223	653989	654095	653189	727591	726014	724309	722893	721843	718725		
Қостанай	879134	875616	872795	868549	864550	857858	416475	415243	414362	412541	410713	407976	462659	460373	458433	456008	453837	449882		
Қызылорда	773143	783157	794335	803531	814588	827923	386976	392296	398398	403215	408993	416117	386167	390861	395937	400316	405595	411806		
Маңғыстау	642824	660317	678199	698796	719571	740893	320110	328935	337925	348227	358729	369339	322714	331382	340274	350569	360842	371554		
Павлодар	757014	754854	753853	752169	751012	747057	357690	357138	356840	356323	355979	354569	399324	397716	397013	395846	395033	392488		
Солтүстік Қазақстан	563300	558584	554517	548755	543735	537048	268966	266907	265216	262549	260064	257149	294334	291677	289301	286206	283671	279899		
Түркістан	1966336	1977028	1983969	2016037	2044742	2075132	993360	999428	1006027	1022381	1037718	1053949	972976	977600	977942	993656	1007024	1021183		
Шығыс Қазақстан	1389568	1383745	1378527	1369597	1363797	1356399	662279	659730	657845	653868	651470	648345	727289	724015	720682	715729	712327	708054		
Нұр-Сұлтан қаласы	972692	1030577	1078384	1136156	1184411	1239744	468868	495945	517622	545138	568371	594742	503824	534632	560762	591018	616040	645002		
Алматы қаласы	1751308	1801993	1854656	1916822	1977258	2024861	800421	822587	847273	879675	907051	927897	950887	979406	1007383	1037147	1070207	1096964		
Шымкент қаласы	912300	952169	1009085	1038152	1074466	1112469	438645	458457	484572	500439	519543	539152	473655	493712	524513	537713	554923	573317		

Қала халқы

Городское население

Қазақстан Республикасы	10331492	10509796	10698208	10938652	11151376	11353852	4866658	4952634	5043591	5164249	5268292	5368633	5464834	5557162	5654617	5774403	5883084	5985219
Ақмола	348692	348685	348269	348117	349320	349374	163816	164058	164154	164033	164773	165066	184876	184627	184115	184084	184547	184308
Ақтөбе	585938	602135	614492	628017	640960	652146	278772	286758	292899	299691	306237	311933	307166	315377	321593	328326	334723	340213
Алматы	474717	464453	457411	451551	455085	459499	226924	222279	218989	215451	216986	219187	247793	242174	238422	236100	238099	240312
Атырау	318107	325421	330218	352241	357787	363010	152976	156592	159329	170373	173081	175795	165131	168829	170889	181868	184706	187215

Жалғасы	Барлығы Всего																Ерлер Мужчины					Әйелдер Женщины					Продолжение																																																																																																																																																																																																																																																																																																																																																																																																																																																																																																																																																																																																																																																																																																																																																																																																																																																																																																																																																																																																																																																																																																																																																																																																																																																																																																																																																																																																				
	2017	2018	2019	2020	2021	2022	2017	2018	2019	2020	2021	2022	2017	2018	2019	2020	2021	2022																																																																																																																																																																																																																																																																																																																																																																																																																																																																																																																																																																																																																																																																																																																																																																																																																																																																																																																																																																																																																																																																																																																																																																																																																																																																																																																																																																																																													
Батыс Қазақстан	324459	333263	339259	344398	348278	352008	150289	154791	157973	160834	162855	164803	174170	178472	181286	183564	185423	187205																																																																																																																																																																																																																																																																																																																																																																																																																																																																																																																																																																																																																																																																																																																																																																																																																																																																																																																																																																																																																																																																																																																																																																																																																																																																																																																																																																																																													

3.2 Халықтың негізгі жас топтары бойынша саны Численность населения по основным возрастным группам

жыл басына	на начало года								
	Барлығы Всего			Ерлер Мужчины			Әйелдер Женщины		
	0-14	15-64	65+	0-14	15-64	65+	0-14	15-64	65+
Барлық халық Все население									
2017									
Қазақстан Республикасы	4963163	11675181	1279870	2551361	5661782	455335	2411802	6013399	824535
Ақмола	171645	494674	68050	88148	243458	23658	83497	251216	44392
Ақтөбе	231847	561375	52457	119640	270723	18673	112207	290652	33784
Алматы	595169	1258496	129800	305795	621090	51161	289374	637406	78639
Атырау	197104	381042	29382	101189	187525	10185	95915	193517	19197
Батыс Қазақстан	161153	428973	51387	83260	209587	17442	77893	219386	33945
Жамбыл	367679	680474	67154	188987	334096	24928	178692	346378	42226
Қарағанды	321794	928703	132237	164580	446433	44130	157214	482270	88107
Қостанай	176227	610331	92576	90381	294489	31605	85846	315842	60971
Қызылорда	253425	481032	38686	130306	241260	15410	123119	239772	23276
Маңғыстау	219652	397445	25727	113303	196988	9819	106349	200457	15908
Павлодар	168190	514868	73956	86548	246575	24567	81642	268293	49389
Солтүстік Қазақстан	116843	382259	64198	60281	187208	21477	56562	195051	42721
Түркістан	729217	1152508	84611	373834	585466	34060	355383	567042	50551
Шығыс Қазақстан	309546	934506	145516	158788	453227	50264	150758	481279	95252
Нұр-Сұлтан қаласы	268446	662408	41838	137899	316032	14937	130547	346376	26901
Алматы қаласы	376364	1235611	139333	194529	558263	47629	181835	677348	91704
Шымкент қаласы	298862	570476	42962	153893	269362	15390	144969	301114	27572
2018									
Қазақстан Республикасы	5109183	11720086	1328068	2628267	5689271	473760	2480916	6030815	854308
Ақмола	175407	493370	70165	90196	243608	24431	85211	249762	45734
Ақтөбе	240442	562799	54470	124118	271702	19367	116324	291097	35103
Алматы	616829	1264439	136010	317706	626679	53738	299123	637760	82272
Атырау	204557	385585	30542	105080	189985	10619	99477	195600	19923
Батыс Қазақстан	165862	428421	52644	85873	209468	17942	79989	218953	34702
Жамбыл	372094	675527	69597	191269	332522	25806	180825	343005	43791
Қарағанды	324951	920194	135392	166132	443078	45313	158819	477116	90079
Қостанай	176474	604143	94999	90557	292108	32578	85917	312035	62421
Қызылорда	259722	482967	40468	133667	242537	16092	126055	240430	24376
Маңғыстау	229098	403679	27540	118322	200140	10473	110776	203539	17067
Павлодар	169913	509409	75532	87493	244537	25108	82420	264872	50424
Солтүстік Қазақстан	116454	376083	66047	60084	184554	22269	56370	191529	43778
Түркістан	737082	1151942	88004	378106	585914	35408	358976	566028	52596
Шығыс Қазақстан	313304	920633	149808	160761	447019	51950	152543	473614	97858
Нұр-Сұлтан қаласы	292449	692178	45950	150287	329198	16460	142162	362980	29490
Алматы қаласы	397190	1259412	145391	205197	567643	49747	191993	691769	95644
Шымкент қаласы	317355	589305	45509	163419	278579	16459	153936	310726	29050
2019									
Қазақстан Республикасы	5249832	11768164	1377571	2701489	5719051	492656	2548343	6049113	884915
Ақмола	176844	490291	71452	90871	242709	24939	85973	247582	46513
Ақтөбе	248906	563899	56832	128485	272460	20266	120421	291439	36566
Алматы	633290	1263988	141657	325880	628228	56071	307410	635760	85586
Атырау	211803	389991	31997	108791	192459	11241	103012	197532	20756
Батыс Қазақстан	170151	427787	54387	88173	209523	18560	81978	218264	35827
Жамбыл	378312	674886	72242	194506	332940	26791	183806	341946	45451
Қарағанды	327176	912770	138586	167480	440482	46261	159696	472288	92325
Қостанай	176510	599198	97087	90610	290312	33440	85900	308886	63647
Қызылорда	265881	485916	42538	137042	244514	16842	128839	241402	25696
Маңғыстау	238772	409942	29485	123466	203189	11270	115306	206753	18215
Павлодар	171579	505085	77189	88253	242907	25680	83326	262178	51509

Жалғасы

Продолжение

	Барлығы Всего			Ерлер Мужчины			Әйелдер Женщины		
	0-14	15-64	65+	0-14	15-64	65+	0-14	15-64	65+
Солтүстік Қазақстан	115741	371313	67463	59660	182692	22864	56081	188621	44599
Түркістан	749928	1142072	91969	385139	583900	36988	364789	558172	54981
Шығыс Қазақстан	316028	908325	154174	162389	441845	53611	153639	466480	100563
Нұр-Сұлтан қаласы	315104	712275	51005	161871	337449	18302	153233	374826	32703
Алматы қаласы	419376	1284058	151222	216701	578609	51963	202675	705449	99259
Шымкент қаласы	334431	626368	48286	172172	294833	17567	162259	331535	30719
2020									
Қазақстан Республикасы	5372836	11823165	1435778	2765088	5753630	515416	2607748	6069535	920362
Ақмола	176724	486468	73543	90882	241090	25677	85842	245378	47866
Ақтөбе	256832	565105	59714	132602	273590	21386	124230	291515	38328
Алматы	647210	1260715	147799	332214	625732	58442	314996	634983	89357
Атырау	218147	393263	33870	112192	193937	12053	105955	199326	21817
Батыс Қазақстан	173914	426289	56641	90204	209259	19357	83710	217030	37284
Жамбыл	381037	674162	74900	195887	333513	27772	185150	340649	47128
Қарағанды	328824	905480	142578	168414	437689	47886	160410	467791	94692
Қостанай	175764	592871	99914	90171	287777	34593	85593	305094	65321
Қызылорда	270043	489024	44464	139263	246353	17599	130780	242671	26865
Маңғыстау	248121	418869	31806	128105	207929	12193	120016	210940	19613
Павлодар	172743	499943	79483	88840	240895	26588	83903	259048	52895
Солтүстік Қазақстан	114763	364608	69384	59131	179783	23635	55632	184825	45749
Түркістан	760406	1159538	96093	390418	593143	38820	369988	566395	57273
Шығыс Қазақстан	315989	894548	159060	162687	435695	55486	153302	458853	103574
Нұр-Сұлтан қаласы	339675	739819	56662	174360	350395	20383	165315	389424	36279
Алматы қаласы	442880	1315286	158656	229590	595316	54769	213290	719970	103887
Шымкент қаласы	349764	637177	51211	180128	301534	18777	169636	335643	32434
2021									
Қазақстан Республикасы	5522861	11881670	1475021	2843430	5788462	528507	2679431	6093208	946514
Ақмола	176849	483832	74885	91114	240211	26171	85735	243621	48714
Ақтөбе	265401	567040	61892	136889	274971	22266	128512	292069	39626
Алматы	663928	1261434	152605	340640	627245	60236	323288	634189	92369
Атырау	225243	396894	34973	115845	195740	12379	109398	201154	22594
Батыс Қазақстан	178421	425118	57777	92494	209117	19711	85927	216001	38066
Жамбыл	387494	675394	76304	199235	335263	28146	188259	340131	48158
Қарағанды	331955	899144	144839	170221	435326	48548	161734	463818	96291
Қостанай	175993	586663	101894	90285	285036	35392	85708	301627	66502
Қызылорда	277173	492246	45169	143015	248304	17674	134158	243942	27495
Маңғыстау	259127	426806	33638	134001	211871	12857	125126	214935	20781
Павлодар	174595	495448	80969	89860	239024	27095	84735	256424	53874
Солтүстік Қазақстан	113939	359038	70758	58723	177174	24167	55216	181864	46591
Түркістан	777093	1169169	98480	399350	598797	39571	377743	570372	58909
Шығыс Қазақстан	318770	882904	162123	164214	430773	56483	154556	452131	105640
Нұр-Сұлтан қаласы	361442	761642	61327	185847	360657	21867	175595	400985	39460
Алматы қаласы	466280	1346649	164329	241701	608853	56497	224579	737796	107832
Шымкент қаласы	369158	652249	53059	189996	310100	19447	179162	342149	33612
2022									
Қазақстан Республикасы	5670984	11945219	1506220	2920038	5827346	539394	2750946	6117873	966826
Ақмола	178425	479738	75737	92003	238906	26354	86422	240832	49383
Ақтөбе	273716	568866	63619	141356	276114	22953	132360	292752	40666
Алматы	684956	1265168	157042	351620	630460	61868	333336	634708	95174
Атырау	232423	399412	36255	119549	197249	12868	112874	202163	23387
Батыс Қазақстан	183232	423882	58740	94713	209053	20149	88519	214829	38591
Жамбыл	395973	676901	77040	203455	337420	28264	192518	339481	48776
Қарағанды	335411	890893	145610	172117	432369	48703	163294	458524	96907
Қостанай	175470	579715	102673	90000	282220	35756	85470	297495	66917
Қызылорда	286094	495185	46644	147687	250200	18230	138407	244985	28414
Маңғыстау	269884	435642	35367	139425	216406	13508	130459	219236	21859

	Барлығы Всего			Ерлер Мужчины			Әйелдер Женщины		
	0-14	15-64	65+	0-14	15-64	65+	0-14	15-64	65+
Павлодар	175724	489843	81490	90435	236742	27392	85289	253101	54098
Солтүстік Қазақстан	112608	352797	71643	58087	174514	24548	54521	178283	47095
Түркістан	798895	1174948	101289	410697	602672	40580	388198	572276	60709
Шығыс Қазақстан	321855	870824	163720	165928	425575	56842	155927	445249	106878
Нұр-Сұлтан қаласы	378933	794236	66575	194935	375960	23847	183998	418276	42728
Алматы қаласы	480575	1376568	167718	248924	621656	57317	231651	754912	110401
Шымкент қаласы	386810	670601	55058	199107	319830	20215	187703	350771	34843
Қала халқы Городское население									
2017									
Қазақстан Республикасы	2698879	6855374	777239	1389910	3215483	261265	1308969	3639891	515974
Ақмола	82732	232737	33223	42664	110352	10800	40068	122385	22423
Ақтөбе	159913	390111	35914	82639	183683	12450	77274	206428	23464
Алматы	142014	297459	35244	72915	141159	12850	69099	156300	22394
Атырау	104653	198890	14564	53644	94434	4898	51009	104456	9666
Батыс Қазақстан	79988	217632	26839	41234	100488	8567	38754	117144	18272
Жамбыл	142002	277360	29308	73188	129494	10160	68814	147866	19148
Қарағанды	250502	740166	107831	128142	348701	34641	122360	391465	73190
Қостанай	92340	322940	53542	47523	150191	17302	44817	172749	36240
Қызылорда	113445	211539	15850	58306	102604	5785	55139	108935	10065
Маңғыстау	89392	171555	12593	47176	85571	4530	42216	85984	8063
Павлодар	114102	367405	53160	58594	170950	17101	55508	196455	36059
Солтүстік Қазақстан	48972	171233	29997	25377	78981	9225	23595	92252	20772
Түркістан	156977	216633	16130	80780	108607	6148	76197	108026	9982
Шығыс Қазақстан	178175	571219	88911	91407	266611	28852	86768	304608	60059
Нұр-Сұлтан қаласы	268446	662408	41838	137899	316032	14937	130547	346376	26901
Алматы қаласы	376364	1235611	139333	194529	558263	47629	181835	677348	91704
Шымкент қаласы	298862	570476	42962	153893	269362	15390	144969	301114	27572
2018									
Қазақстан Республикасы	2800649	6901015	808132	1442190	3238439	272005	1358459	3662576	536127
Ақмола	84228	230223	34234	43474	109476	11108	40754	120747	23126
Ақтөбе	168677	395730	37728	87249	186447	13062	81428	209283	24666
Алматы	142020	286230	36203	72757	136381	13141	69263	149849	23062
Атырау	109045	201138	15238	55924	95526	5142	53121	105612	10096
Батыс Қазақстан	84743	220745	27775	43775	102104	8912	40968	118641	18863
Жамбыл	143138	270474	30283	73659	126709	10476	69479	143765	19807
Қарағанды	253996	734788	110361	129837	346853	35510	124159	387935	74851
Қостанай	94369	323160	55278	48581	150592	17904	45788	172568	37374
Қызылорда	117068	212406	16719	60115	103290	6079	56953	109116	10640
Маңғыстау	88738	167424	13081	46774	83441	4711	41964	83983	8370
Павлодар	115113	363888	54476	59171	169652	17459	55942	194236	37017
Солтүстік Қазақстан	49855	170647	31235	25790	78936	9646	24065	91711	21589
Түркістан	159102	213187	16556	81984	107098	6263	77118	106089	10293
Шығыс Қазақстан	183563	570080	92115	94197	266514	29926	89366	303566	62189
Нұр-Сұлтан қаласы	292449	692178	45950	150287	329198	16460	142162	362980	29490
Алматы қаласы	397190	1259412	145391	205197	567643	49747	191993	691769	95644
Шымкент қаласы	317355	589305	45509	163419	278579	16459	153936	310726	29050
2019									
Қазақстан Республикасы	2902910	6955367	839931	1495202	3265237	283152	1407708	3690130	556779
Ақмола	85426	227928	34915	44101	108741	11312	41325	119187	23603
Ақтөбе	176540	398372	39580	91360	187790	13749	85180	210582	25831
Алматы	143306	277109	36996	73339	132275	13375	69967	144834	23621
Атырау	112477	201880	15861	57792	96149	5388	54685	105731	10473
Батыс Қазақстан	89065	221364	28830	46049	102696	9228	43016	118668	19602
Жамбыл	146907	268674	31425	75555	126012	10855	71352	142662	20570
Қарағанды	256584	727853	112981	131323	344418	36234	125261	383435	76747

Жалғасы

Продолжение

	Барлығы Всего			Ерлер Мужчины			Әйелдер Женщины		
	0-14	15-64	65+	0-14	15-64	65+	0-14	15-64	65+
Қостанай	96177	322770	56734	49421	150748	18420	46756	172022	38314
Қызылорда	120701	213661	17658	62096	104170	6417	58605	109491	11241
Маңғыстау	89632	167604	13818	47191	83292	5006	42441	84312	8812
Павлодар	116286	359859	55884	59729	167937	17889	56557	191922	37995
Солтүстік Қазақстан	50499	169958	32216	26085	78843	10019	24414	91115	22197
Түркістан	162481	209785	17135	83710	106143	6453	78771	103642	10682
Шығыс Қазақстан	187918	565849	95385	96707	265132	30975	91211	300717	64410
Нұр-Сұлтан қаласы	315104	712275	51005	161871	337449	18302	153233	374826	32703
Алматы қаласы	419376	1284058	151222	216701	578609	51963	202675	705449	99259
Шымкент қаласы	334431	626368	48286	172172	294833	17567	162259	331535	30719
2020									
Қазақстан Республикасы	3019948	7035945	882759	1556304	3309361	298584	1463644	3726584	584175
Ақмола	86451	225515	36151	44635	107680	11718	41816	117835	24433
Ақтөбе	184435	401617	41965	95446	189620	14625	88989	211997	27340
Алматы	144535	268821	38195	73764	127968	13719	70771	140853	24476
Атырау	121722	212934	17585	62658	101665	6050	59064	111269	11535
Батыс Қазақстан	93133	221063	30202	48196	102947	9691	44937	118116	20511
Жамбыл	149505	265924	32704	76836	124949	11233	72669	140975	21471
Қарағанды	258888	722676	116427	132637	342634	37493	126251	380042	78934
Қостанай	102973	339031	61445	52925	158712	20107	50048	180319	41338
Қызылорда	123966	215546	18602	63937	105282	6759	60029	110264	11843
Маңғыстау	91356	170468	14824	47846	84701	5355	43510	85767	9469
Павлодар	117461	355579	57722	60399	165982	18583	57062	189597	39139
Солтүстік Қазақстан	51053	168330	33443	26378	78207	10449	24675	90123	22994
Түркістан	171421	216020	18104	88284	109127	6738	83137	106893	11366
Шығыс Қазақстан	190730	560139	98861	98285	262642	32135	92445	297497	66726
Нұр-Сұлтан қаласы	339675	739819	56662	174360	350395	20383	165315	389424	36279
Алматы қаласы	442880	1315286	158656	229590	595316	54769	213290	719970	103887
Шымкент қаласы	349764	637177	51211	180128	301534	18777	169636	335643	32434
2021									
Қазақстан Республикасы	3141193	7101942	908241	1619212	3343244	305836	1521981	3758698	602405
Ақмола	87796	224799	36725	45356	107578	11839	42440	117221	24886
Ақтөбе	192312	404761	43887	99431	191486	15320	92881	213275	28567
Алматы	149388	266866	38831	76179	127033	13774	73209	139833	25057
Атырау	125517	214215	18055	64675	102287	6119	60842	111928	11936
Батыс Қазақстан	96931	220498	30849	50126	102874	9855	46805	117624	20994
Жамбыл	154556	266273	33226	79331	125331	11259	75225	140942	21967
Қарағанды	262393	718819	118408	134509	341297	38017	127884	377522	80391
Қостанай	104392	337912	62605	53687	158395	20431	50705	179517	42174
Қызылорда	128598	217403	18938	66393	106227	6820	62205	111176	12118
Маңғыстау	97160	174943	15610	50915	86720	5599	46245	88223	10011
Павлодар	118998	352458	58769	61214	164606	18888	57784	187852	39881
Солтүстік Қазақстан	51583	167482	34139	26654	77915	10606	24929	89567	23533
Түркістан	179597	219793	18284	92654	111077	6689	86943	108716	11595
Шығыс Қазақстан	195092	555180	101200	100544	260808	32809	94548	294372	68391
Нұр-Сұлтан қаласы	361442	761642	61327	185847	360657	21867	175595	400985	39460
Алматы қаласы	466280	1346649	164329	241701	608853	56497	224579	737796	107832
Шымкент қаласы	369158	652249	53059	189996	310100	19447	179162	342149	33612
2022									
Қазақстан Республикасы	3245833	7181828	926191	1673282	3384616	310735	1572551	3797212	615456
Ақмола	89362	223131	36881	46219	107114	11733	43143	116017	25148
Ақтөбе	199514	407401	45231	103288	192789	15856	96226	214612	29375
Алматы	155267	265080	39152	79290	126131	13766	75977	138949	25386
Атырау	129620	214724	18666	66799	102708	6288	62821	112016	12378
Батыс Қазақстан	100397	220196	31415	51732	103038	10033	48665	117158	21382
Жамбыл	159672	267310	33193	81888	126209	11072	77784	141101	22121

	Барлығы Всего			Ерлер Мужчины			Әйелдер Женщины		
	0-14	15-64	65+	0-14	15-64	65+	0-14	15-64	65+
Қарағанды	265755	713713	118627	136334	339607	37857	129421	374106	80770
Қостанай	105057	336495	63119	54002	158110	20529	51055	178385	42590
Қызылорда	133853	218732	19541	69183	107004	7015	64670	111728	12526
Маңғыстау	101782	180584	16336	53240	89397	5803	48542	91187	10533
Павлодар	120200	349011	59055	61863	163086	18953	58337	185925	40102
Солтүстік Қазақстан	51698	166259	34527	26739	77709	10664	24959	88550	23863
Түркістан	188349	226562	18782	97057	114910	6844	91292	111652	11938
Шығыс Қазақстан	198989	551225	102315	102682	259358	32943	96307	291867	69372
Нұр-Сұлтан қаласы	378933	794236	66575	194935	375960	23847	183998	418276	42728
Алматы қаласы	480575	1376568	167718	248924	621656	57317	231651	754912	110401
Шымкент қаласы	386810	670601	55058	199107	319830	20215	187703	350771	34843
Ауыл халқы Сельское население									
2017									
Қазақстан Республикасы	2264284	4819807	502631	1161451	2446299	194070	1102833	2373508	308561
Ақмола	88913	261937	34827	45484	133106	12858	43429	128831	21969
Ақтөбе	71934	171264	16543	37001	87040	6223	34933	84224	10320
Алматы	453155	961037	94556	232880	479931	38311	220275	481106	56245
Атырау	92451	182152	14818	47545	93091	5287	44906	89061	9531
Батыс Қазақстан	81165	211341	24548	42026	109099	8875	39139	102242	15673
Жамбыл	225677	403114	37846	115799	204602	14768	109878	198512	23078
Қарағанды	71292	188537	24406	36438	97732	9489	34854	90805	14917
Қостанай	83887	287391	39034	42858	144298	14303	41029	143093	24731
Қызылорда	139980	269493	22836	72000	138656	9625	67980	130837	13211
Маңғыстау	130260	225890	13134	66127	111417	5289	64133	114473	7845
Павлодар	54088	147463	20796	27954	75625	7466	26134	71838	13330
Солтүстік Қазақстан	67871	211026	34201	34904	108227	12252	32967	102799	21949
Түркістан	572240	935875	68481	293054	476859	27912	279186	459016	40569
Шығыс Қазақстан	131371	363287	56605	67381	186616	21412	63990	176671	35193
2018									
Қазақстан Республикасы	2308534	4819071	519936	1186077	2450832	201755	1122457	2368239	318181
Ақмола	91179	263147	35931	46722	134132	13323	44457	129015	22608
Ақтөбе	71765	167069	16742	36869	85255	6305	34896	81814	10437
Алматы	474809	978209	99807	244949	490298	40597	229860	487911	59210
Атырау	95512	184447	15304	49156	94459	5477	46356	89988	9827
Батыс Қазақстан	81119	207676	24869	42098	107364	9030	39021	100312	15839
Жамбыл	228956	405053	39314	117610	205813	15330	111346	199240	23984
Қарағанды	70955	185406	25031	36295	96225	9803	34660	89181	15228
Қостанай	82105	280983	39721	41976	141516	14674	40129	139467	25047
Қызылорда	142654	270561	23749	73552	139247	10013	69102	131314	13736
Маңғыстау	140360	236255	14459	71548	116699	5762	68812	119556	8697
Павлодар	54800	145521	21056	28322	74885	7649	26478	70636	13407
Солтүстік Қазақстан	66599	205436	34812	34294	105618	12623	32305	99818	22189
Түркістан	577980	938755	71448	296122	478816	29145	281858	459939	42303
Шығыс Қазақстан	129741	350553	57693	66564	180505	22024	63177	170048	35669
2019									
Қазақстан Республикасы	2346922	4812797	537640	1206287	2453814	209504	1140635	2358983	328136
Ақмола	91418	262363	36537	46770	133968	13627	44648	128395	22910
Ақтөбе	72366	165527	17252	37125	84670	6517	35241	80857	10735
Алматы	489984	986879	104661	252541	495953	42696	237443	490926	61965
Атырау	99326	188111	16136	50999	96310	5853	48327	91801	10283
Батыс Қазақстан	81086	206423	25557	42124	106827	9332	38962	99596	16225
Жамбыл	231405	406212	40817	118951	206928	15936	112454	199284	24881
Қарағанды	70592	184917	25605	36157	96064	10027	34435	88853	15578
Қостанай	80333	276428	40353	41189	139564	15020	39144	136864	25333
Қызылорда	145180	272255	24880	74946	140344	10425	70234	131911	14455

Жалғасы

Продолжение

	Барлығы Всего			Ерлер Мужчины			Әйелдер Женщины		
	0-14	15-64	65+	0-14	15-64	65+	0-14	15-64	65+
Маңғыстау	149140	242338	15667	76275	119897	6264	72865	122441	9403
Павлодар	55293	145226	21305	28524	74970	7791	26769	70256	13514
Солтүстік Қазақстан	65242	201355	35247	33575	103849	12845	31667	97506	22402
Түркістан	587447	932287	74834	301429	477757	30535	286018	454530	44299
Шығыс Қазақстан	128110	342476	58789	65682	176713	22636	62428	165763	36153
2020									
Қазақстан Республикасы	2352888	4787220	553019	1208784	2444269	216832	1144104	2342951	336187
Ақмола	90273	260953	37392	46247	133410	13959	44026	127543	23433
Ақтөбе	72397	163488	17749	37156	83970	6761	35241	79518	10988
Алматы	502675	991894	109604	258450	497764	44723	244225	494130	64881
Атырау	96425	180329	16285	49534	92272	6003	46891	88057	10282
Батыс Қазақстан	80781	205226	26439	42008	106312	9666	38773	98914	16773
Жамбыл	231532	408238	42196	119051	208564	16539	112481	199674	25657
Қарағанды	69936	182804	26151	35777	95055	10393	34159	87749	15758
Қостанай	72791	253840	38469	37246	129065	14486	35545	124775	23983
Қызылорда	146077	273478	25862	75326	141071	10840	70751	132407	15022
Маңғыстау	156765	248401	16982	80259	123228	6838	76506	125173	10144
Павлодар	55282	144364	21761	28441	74913	8005	26841	69451	13756
Солтүстік Қазақстан	63710	196278	35941	32753	101576	13186	30957	94702	22755
Түркістан	588985	943518	77989	302134	484016	32082	286851	459502	45907
Шығыс Қазақстан	125259	334409	60199	64402	173053	23351	60857	161356	36848
2021									
Қазақстан Республикасы	2381668	4779728	566780	1224218	2445218	222671	1157450	2334510	344109
Ақмола	89053	259033	38160	45758	132633	14332	43295	126400	23828
Ақтөбе	73089	162279	18005	37458	83485	6946	35631	78794	11059
Алматы	514540	994568	113774	264461	500212	46462	250079	494356	67312
Атырау	99726	182679	16918	51170	93453	6260	48556	89226	10658
Батыс Қазақстан	81490	204620	26928	42368	106243	9856	39122	98377	17072
Жамбыл	232938	409121	43078	119904	209932	16887	113034	199189	26191
Қарағанды	69562	180325	26431	35712	94029	10531	33850	86296	15900
Қостанай	71601	248751	39289	36598	126641	14961	35003	122110	24328
Қызылорда	148575	274843	26231	76622	142077	10854	71953	132766	15377
Маңғыстау	161967	251863	18028	83086	125151	7258	78881	126712	10770
Павлодар	55597	142990	22200	28646	74418	8207	26951	68572	13993
Солтүстік Қазақстан	62356	191556	36619	32069	99259	13561	30287	92297	23058
Түркістан	597496	949376	80196	306696	487720	32882	290800	461656	47314
Шығыс Қазақстан	123678	327724	60923	63670	169965	23674	60008	157759	37249
2022									
Қазақстан Республикасы	2425151	4763391	580029	1246756	2442730	228659	1178395	2320661	351370
Ақмола	89063	256607	38856	45784	131792	14621	43279	124815	24235
Ақтөбе	74202	161465	18388	38068	83325	7097	36134	78140	11291
Алматы	529689	1000088	117890	272330	504329	48102	257359	495759	69788
Атырау	102803	184688	17589	52750	94541	6580	50053	90147	11009
Батыс Қазақстан	82835	203686	27325	42981	106015	10116	39854	97671	17209
Жамбыл	236301	409591	43847	121567	211211	17192	114734	198380	26655
Қарағанды	69656	177180	26983	35783	92762	10846	33873	84418	16137
Қостанай	70413	243220	39554	35998	124110	15227	34415	119110	24327
Қызылорда	152241	276453	27103	78504	143196	11215	73737	133257	15888
Маңғыстау	168102	255058	19031	86185	127009	7705	81917	128049	11326
Павлодар	55524	140832	22435	28572	73656	8439	26952	67176	13996
Солтүстік Қазақстан	60910	186538	37116	31348	96805	13884	29562	89733	23232
Түркістан	610546	948386	82507	313640	487762	33736	296906	460624	48771
Шығыс Қазақстан	122866	319599	61405	63246	166217	23899	59620	153382	37506

3.3 Демографиялық жүктеме коэффициенттері* Коэффициенты демографической нагрузки

на начало года, на 1000 человек трудоспособного возраста																		
		Еңбекке жарамды жастаң төмен және асқандар Моложе и старше трудоспособного возраста					Еңбекке жарамды жастаң төмен Моложе трудоспособного возраста					Еңбекке жарамды жастаң асқан Старше трудоспособного возраста						
		2017	2018	2019	2020	2021	2022	2017	2018	2019	2020	2021	2022	2017	2018	2019	2020	2021
Барлық халық																		
Все население																		
Қазақстан Республикасы	665	687	692	713	715	734	482	496	505	518	526	540	184	191	187	195	189	194
	634	654	652	666	657	675	402	414	418	423	420	431	233	241	234	243	237	244
	623	650	661	688	697	721	463	482	495	514	527	545	160	168	166	174	170	176
	707	734	744	772	779	804	534	553	566	584	595	614	173	181	178	188	184	189
	718	742	749	773	780	805	581	598	609	625	637	657	138	144	140	147	143	148
	629	654	660	684	687	710	428	444	454	468	477	494	201	210	206	216	210	217
	781	805	808	826	826	846	613	628	635	646	652	669	169	177	173	180	174	177
	630	650	649	667	663	680	397	408	412	420	423	434	233	242	237	247	240	246
	582	599	596	613	608	621	335	341	342	346	346	352	247	258	254	267	261	270
	734	754	758	775	779	805	594	608	615	625	634	655	140	146	143	150	145	150
Қазақстан Республикасы	733	760	772	796	803	826	616	636	649	666	677	695	117	124	123	130	126	130
	608	631	632	654	651	668	374	385	390	400	404	414	234	245	241	254	247	254
	647	667	662	681	675	688	361	368	367	372	373	376	286	299	294	309	303	312
	847	862	876	887	885	912	718	727	743	749	752	774	129	134	133	139	133	138
	643	669	671	694	693	712	383	396	403	412	417	430	260	272	269	282	276	283
	553	580	605	637	649	661	443	463	485	507	521	527	110	117	120	130	128	134
	521	539	544	563	564	570	340	353	364	378	386	391	181	186	180	185	178	179
	716	739	721	749	759	777	586	605	594	616	631	647	130	135	126	133	128	130
	Қала халқы																	
	Городское население																	
Қазақстан Республикасы	633	656	662	688	692	709	444	460	470	487	498	511	189	197	192	201	194	198
	654	678	680	705	699	720	410	424	432	445	447	463	244	254	248	260	251	258
	616	645	660	691	701	728	457	478	495	517	532	551	159	167	164	174	169	176
	741	780	802	847	858	892	541	566	588	618	636	666	200	214	214	229	222	226
	722	748	759	785	793	821	588	607	622	641	654	678	134	141	137	144	139	143
	620	650	667	702	713	740	414	436	456	480	496	517	206	215	211	223	217	224
	766	802	815	848	855	878	581	606	622	645	661	683	185	196	193	203	194	195
	625	645	646	665	662	679	387	398	404	413	418	428	238	247	242	252	245	250
	594	614	614	635	631	643	328	338	343	352	355	361	265	276	271	283	277	283
	735	762	770	795	806	839	600	619	631	648	664	690	135	143	139	148	142	149
Қазақстан Республикасы	721	746	747	761	771	786	584	600	602	608	625	637	137	146	145	153	146	149

Жалғасы	Еңбекке жарамды жастаң төмен және асқандар Моложе и старше трудоспособного возраста										Еңбекке жарамды жастаң төмен Моложе трудоспособного возраста										Еңбекке жарамды жастаң асқан Старше трудоспособного возраста									
	2017	2018	2019	2020	2021	2022	2017	2018	2019	2020	2021	2022	2017	2018	2019	2020	2021	2022	2017	2018	2019	2020	2021	2022	2017	2018	2019	2020	2021	2022
	2017	2018	2019	2020	2021	2022	2017	2018	2019	2020	2021	2022	2017	2018	2019	2020	2021	2022	2017	2018	2019	2020	2021	2022	2017	2018	2019	2020	2021	2022
Павлодар	589	611	613	639	637	654	354	364	369	381	386	396	354	364	369	381	386	396	354	364	369	381	386	396	354	364	369	381	386	396
Солтүстік Қазақстан	628	649	646	667	663	673	333	342	345	352	356	360	333	342	345	352	356	360	333	342	345	352	356	360	333	342	345	352	356	360
Түркістан	962	997	1022	1055	1064	1087	823	854	878	906	924	946	823	854	878	906	924	946	823	854	878	906	924	946	823	854	878	906	924	946
Шығыс Қазақстан	614	640	646	671	673	693	357	372	381	393	402	415	357	372	381	393	402	415	357	372	381	393	402	415	357	372	381	393	402	415
Нұр-Сұлтан қаласы	553	580	605	637	649	661	443	463	485	507	521	527	443	463	485	507	521	527	443	463	485	507	521	527	443	463	485	507	521	527
Алматы қаласы	521	539	544	563	564	570	340	353	364	378	386	391	340	353	364	378	386	391	340	353	364	378	386	391	340	353	364	378	386	391
Шымкент қаласы	716	739	721	749	759	777	586	605	594	616	631	647	586	605	594	616	631	647	586	605	594	616	631	647	586	605	594	616	631	647
Ауыл халқы																														
Сельское население																														
Қазақстан Республикасы	712	732	735	751	749	771	536	549	556	565	568	584	536	549	556	565	568	584	536	549	556	565	568	584	536	549	556	565	568	584
Ақмола	617	634	627	633	621	635	394	405	405	404	397	404	394	405	405	404	397	404	394	405	405	404	397	404	394	405	405	404	397	404
Ақтөбе	640	661	664	683	686	704	477	490	496	507	515	527	477	490	496	507	515	527	477	490	496	507	515	527	477	490	496	507	515	527
Алматы	697	720	728	752	758	781	532	549	560	575	584	601	532	549	560	575	584	601	532	549	560	575	584	601	532	549	560	575	584	601
Атырау	714	735	739	758	764	786	573	588	596	606	617	633	573	588	596	606	617	633	573	588	596	606	617	633	573	588	596	606	617	633
Батыс Қазақстан	639	658	653	665	659	678	443	452	453	456	456	469	443	452	453	456	456	469	443	452	453	456	456	469	443	452	453	456	456	469
Жамбыл	792	807	804	812	807	826	634	643	644	647	646	661	634	643	644	647	646	661	634	643	644	647	646	661	634	643	644	647	646	661
Қарағанды	651	671	663	675	668	687	437	446	444	447	446	457	437	446	444	447	446	457	437	446	444	447	446	457	437	446	444	447	446	457
Қостанай	569	581	575	584	576	591	342	343	341	339	335	339	342	343	341	339	335	339	342	343	341	339	335	339	342	343	341	339	335	339
Қызылорда	734	748	748	760	757	778	589	599	602	608	611	627	589	599	602	608	611	627	589	599	602	608	611	627	589	599	602	608	611	627
Маңғыстау	742	770	789	820	825	853	640	661	681	705	713	736	640	661	681	705	713	736	640	661	681	705	713	736	640	661	681	705	713	736
Павлодар	657	679	677	690	686	703	425	438	443	447	449	458	425	438	443	447	449	458	425	438	443	447	449	458	425	438	443	447	449	458
Солтүстік Қазақстан	662	683	675	693	686	702	383	390	387	390	388	391	383	390	387	390	388	391	383	390	387	390	388	391	383	390	387	390	388	391
Түркістан	820	831	844	849	844	870	694	700	713	713	712	733	694	700	713	713	712	733	694	700	713	713	712	733	694	700	713	713	712	733
Шығыс Қазақстан	687	716	714	733	726	746	424	437	439	445	444	454	424	437	439	445	444	454	424	437	439	445	444	454	424	437	439	445	444	454

* «Қазақстан Республикасының азаматтарын зейнетақымен қамсыздандыру туралы» Қазақстан Республикасының Заңына сәйкес 16 жасқа асқан ерлер мен әйелдерге жалпы белгіленген зейнеткерлік жаста еңбекке жарамды халық.

К населению трудоспособного возраста отнесены мужчины и женщины от 16 лет до общеустановленного пенсионного возраста согласно Закона РК «О пенсионном обеспечении граждан Республики Казахстан».

3.4 Халықтың жынысы және жастоптарына қарай құрамы Структура населения по полу и возрастным группам

Қазақстан Республикасы Республика Казахстан

жыл басына, адам		Барлығы Всего												Ерлер Мужчины					Әйелдер Женщины				
		2017	2018	2019	2020	2021	2022	2017	2018	2019	2020	2021	2022	2017	2018	2019	2020	2021	2022				
Жас Возраст		Барлық халық Все население																					
Барлығы Всего		17918214	18157337	18395567	18631779	18879552	19122423	8668478	8791298	8913196	9034134	9160399	9286778	9249736	9366039	9482371	9597645	9719153	9835645				
0		397737	387374	394539	398745	423528	442652	205505	200101	203337	206028	218902	228201	192232	187273	191202	192717	204626	214451				
1-4		1543740	1564357	1568369	1566941	1571832	1598271	793867	806175	808665	808125	811416	825095	749873	758182	759704	758816	760416	773176				
5-9		1723123	1789032	1821346	1862979	1894881	1923877	885287	918598	936274	957417	974325	990217	837836	870434	885072	905562	920556	933660				
10-14		1298563	1368420	1465578	1544171	1632620	1706184	666702	703393	753213	793518	838787	876525	631861	665027	712365	750653	793833	829659				
15-19		1109500	1115277	1133899	1179689	1222902	1286746	567277	570446	580061	604435	627240	660519	542223	544831	553838	575254	595662	626227				
20-24		1357903	1283841	1221058	1159280	1124083	1101560	690952	653808	622337	591521	573636	562711	666951	630033	598721	567759	550447	538849				
25-29		1625069	1590924	1537991	1482945	1413169	1345785	803792	789976	768741	745710	715121	683740	821277	800948	769250	737235	698048	662045				
30-34		1462406	1519168	1569963	1597836	1617067	1602038	723674	751594	775041	787467	797061	790501	738732	767574	794922	810369	820006	811537				
35-39		1242212	1268671	1294221	1333924	1370229	1428978	610981	624575	638200	658488	675565	704541	631231	644096	656021	675436	694664	724437				
40-44		1145101	1150319	1164381	1175898	1196696	1207000	551728	555770	563949	571200	583292	589931	593373	594549	600432	604698	613404	617069				
45-49		1053179	1069994	1079851	1093072	1096284	1106736	503869	511157	515780	522236	522508	527819	549310	558837	564071	570836	573776	578917				
50-54		1033499	1015439	1002994	994519	1002632	1011679	482777	475906	470589	466797	472865	477293	550722	539533	532405	527722	529767	534386				
55-59		952156	981554	999986	1008792	992169	977246	431261	445474	455448	461380	452903	447086	520895	536080	544538	547412	539266	530160				
60-64		694156	724899	763820	797210	846439	877451	295471	310565	328905	344396	368271	383205	398685	414334	434915	452814	478168	494246				
65-69		513392	536004	558071	581721	593409	612776	202643	211610	221184	231939	237210	245648	310749	324394	336887	349782	356199	367128				
70-74		240450	261060	303652	356139	403052	421804	88761	97417	112335	130760	146044	152000	151689	163643	191317	225379	257008	269804				
75-79		305594	289320	253099	217017	185323	181334	100584	94004	82267	71036	61100	59903	205010	195316	170832	145981	124223	121431				
80-84		136289	155625	179035	196257	203846	193490	41164	47442	53890	58015	59240	54720	95125	108183	125145	138242	144606	138770				
85-89		62242	62747	58146	58726	60088	68836	16133	16574	15539	15924	15972	18183	46109	46173	42607	42802	44116	50653				
90-94		18236	19155	20899	20154	22774	20826	4663	5046	5497	5346	6170	5753	13573	14109	15402	14808	16604	15073				
95-99		2954	3262	3628	4509	4924	5220	1035	1212	1394	1698	1879	2102	1919	2050	2234	2811	3045	3118				
100+		713	895	1041	1255	1605	1934	352	455	550	698	892	1085	361	440	491	557	713	849				

Жалғасы

Продолжение

Жас Возраст	Барлығы Всего					Ерлер Мужчины					Әйелдер Женщины							
	2017	2018	2019	2020	2021	2022	2017	2018	2019	2020	2021	2022	2017	2018	2019	2020	2021	2022
Қала халқы																		
Городское население																		
Барлығы																		
Всего	10331492	10509796	10698208	10938652	11151376	11353852	4866658	4952634	5043591	5164249	5268292	5368633	5464834	5557162	5654617	5774403	5883084	5985219
0	230478	223769	230441	236163	247688	259725	118965	115540	118891	122140	128175	133921	111513	108229	111550	114023	119513	125804
1-4	873448	889374	896841	910016	923806	939063	449737	458760	462544	469596	477019	485241	423711	430614	434297	440420	446787	453822
5-9	933205	983045	1016687	1052429	1086181	1110983	480697	505362	523352	541823	559409	572472	452508	477683	493335	510606	526772	538511
10-14	661748	704461	758941	821340	883518	936062	340511	362528	390415	422745	454609	481648	321237	341933	368526	398595	428909	454414
15-19	570369	576533	594235	615564	640297	682553	290745	294690	304124	316201	329401	350713	279624	281843	290111	299363	310896	331840
20-24	762983	716260	687625	661431	644186	632036	376632	353628	339332	327253	319156	314015	386351	362632	348293	334178	325030	318021
25-29	1041071	1021393	974908	926444	866709	820932	492918	484318	465008	445709	420699	400409	548153	537075	509900	480735	446010	420523
30-34	890617	934969	980668	1022126	1058820	1067305	429163	450168	469401	487195	501817	504407	461454	484801	511267	534931	557003	562898
35-39	743744	763650	782810	817821	846833	891647	356636	366976	376832	394160	407050	428097	387108	396674	405978	423661	439783	463550
40-44	670687	674474	685403	700530	720191	734702	311390	314119	320500	329687	341268	349494	359297	360355	364903	370843	378923	385208
45-49	613523	625342	632332	643656	647141	655886	282729	287272	289904	294690	295576	299998	330794	338070	342428	348966	351565	355888
50-54	596584	586192	579954	579742	588062	596190	267601	263291	260192	260288	265368	269062	328983	322901	319762	319454	322694	327128
55-59	556729	574129	584494	592301	582264	572833	242046	249681	254984	259276	253717	249985	314683	324448	329510	333025	328547	322848
60-64	409067	428073	452938	476330	507439	527744	165623	174296	184960	194902	209192	218436	243444	253777	267978	281428	298247	309308
65-69	312903	325963	338576	354544	361865	372720	117399	121981	127238	133952	136701	140665	195504	203982	211338	220592	225164	232055
70-74	143076	159505	187929	223360	252967	264165	50107	56465	65673	77338	86288	89488	92969	103040	122256	146022	166679	174677
75-79	185115	173401	151346	130489	112089	111128	57001	52703	46086	40120	34509	34299	128114	120698	105260	90369	77580	76829
80-84	83673	96170	110560	122149	126130	120038	23767	27293	30888	33444	33951	31150	59906	68877	79672	88705	92179	88888
85-89	39639	39511	36829	37124	38299	42314	9752	9955	9422	9644	9485	10310	29887	29556	27407	27480	28814	32004
90-94	10864	11493	12323	12278	13826	12650	2515	2781	2904	2960	3637	3406	8349	8712	9419	9318	10189	9244
95-99	1609	1651	1892	2240	2315	2263	563	611	691	802	835	881	1046	1040	1201	1438	1480	1382
100+	360	438	476	575	750	913	161	216	250	324	430	536	199	222	226	251	320	377
Ауыл халқы																		
Сельское население																		
Барлығы																		
Всего	7586722	7647541	7697359	7693127	7728176	7768571	3801820	3838664	3869605	3869885	3892107	3918145	3784902	3808877	3827754	3823242	3836069	3850426
0	167259	163605	164098	162582	175840	182927	86540	84561	84446	83888	90727	94280	80719	79044	79652	78694	85113	88647
1-4	670292	674983	671528	656925	648026	659208	344130	347415	346121	338529	334397	339854	326162	327568	325407	318396	313629	319354
5-9	789918	805987	804659	810550	808700	812894	404590	413236	412922	415594	414916	417745	385328	392751	391737	394956	393784	395149
10-14	636815	663959	706637	722831	749102	770122	326191	340865	362798	370773	384178	394877	310624	323094	343839	352058	364924	375245
15-19	539131	538744	539664	564125	582605	604193	276532	275756	275937	288234	297839	309806	262599	262988	263727	275891	284766	294387
20-24	594920	567581	533433	497849	479897	469524	314320	300180	283005	264268	254480	248696	280600	267401	250428	233581	225417	220828

Жас Возраст	Барлығы Всего										Ерлер Мужчины										Әйелдер Женщины									
	2017	2018	2019	2020	2021	2022	2017	2018	2019	2020	2021	2022	2017	2018	2019	2020	2021	2022	2017	2018	2019	2020	2021	2022	2017	2018	2019	2020	2021	2022
25-29	583998	569531	563083	556501	546460	524853	310874	305658	303733	300001	294422	283331	273124	263873	259350	256500	252038	241522												
30-34	571789	584199	589295	575710	558247	534733	294511	301426	305640	300272	295244	286094	277278	282773	283655	275438	263003	248639												
35-39	498468	505021	511411	516103	523396	537331	254345	257599	261368	264328	268515	276444	244123	247422	250043	251775	254881	260887												
40-44	474414	475845	478978	475368	476505	472298	240338	241651	243449	241513	242024	240437	234076	234194	235529	233855	234481	231861												
45-49	439656	444652	447519	449416	449143	450850	221140	223885	225876	227546	226932	227821	218516	220767	221643	221870	222211	223029												
50-54	436915	429247	423040	414777	414570	415489	215176	212615	210397	206509	207497	208231	221739	216632	212643	208268	207073	207258												
55-59	395427	407425	415492	416491	409905	404413	189215	195793	200464	202104	199186	197101	206212	211632	215028	214387	210719	207312												
60-64	285089	296826	310882	320880	339000	349707	129848	136269	143945	149494	159079	164769	155241	160557	166937	171386	179921	184938												
65-69	200489	210041	219495	227177	231544	240056	85244	89629	93946	97987	100509	104983	115245	120412	125549	129190	131035	135073												
70-74	97374	101555	115723	132779	150085	157639	38654	40952	46662	53422	59756	62512	58720	60603	69061	79357	90329	95127												
75-79	120479	115919	101753	86528	73234	70206	43583	41301	36181	30916	26591	25604	76896	74618	65572	55612	46643	44602												
80-84	52616	59455	68475	74108	77716	73452	17397	20149	23002	24571	25289	23570	35219	39306	45473	49537	52427	49882												
85-89	22603	23236	21317	21602	21789	26522	6381	6619	6117	6280	6487	7873	16222	16617	15200	15322	15302	18649												
90-94	7372	7662	8576	7876	8948	8176	2148	2265	2593	2386	2533	2347	5224	5397	5983	5490	6415	5829												
95-99	1345	1611	1736	2269	2609	2957	472	601	703	896	1044	1221	873	1010	1033	1373	1565	1736												
100+	353	457	565	680	855	1021	191	239	300	374	462	549	162	218	265	306	393	472												

Ақмола облысы
Ақмолинская область

Жыл басына, адам		Барлығы Всего										Ерлер Мужчины										Әйелдер Женщины									
		2017	2018	2019	2020	2021	2022	2017	2018	2019	2020	2021	2022	2017	2018	2019	2020	2021	2022	2017	2018	2019	2020	2021	2022	2017	2018	2019	2020	2021	2022

Барлық халық
Все население

Барлығы Всего	734369	738942	738587	736735	735566	733900	355264	358235	358519	357649	357496	357263	379105	380707	380068	379086	378070	376637													
0	12111	12226	12286	12086	12393	12784	6265	6331	6309	6259	6459	6690	5846	5895	5977	5827	5934	6094													
1-4	50197	49850	49288	48512	47435	47731	25660	25677	25445	25011	24510	24716	24537	24173	23843	23501	22925	23015													
5-9	59224	61615	61242	60648	60588	60612	30449	31542	31406	31149	31170	31112	28775	30073	29836	29499	29418	29500													
10-14	50113	51716	54028	55478	56433	57298	25774	26646	27711	28463	28975	29485	24339	25070	26317	27015	27458	27813													
15-19	43222	43119	43911	45926	47311	48904	22159	22031	22521	23511	24271	25152	21063	21088	21390	22415	23040	23752													
20-24	53916	50831	47638	43705	42028	40687	27958	26543	24805	22759	21855	21167	25958	24288	22833	20946	20173	19520													
25-29	58245	57059	55449	53915	51754	48905	30699	29974	29011	28055	26940	25511	27546	27085	26438	25860	24814	23394													
30-34	55439	57365	58066	57667	56932	55273	28444	29726	30305	30315	29990	29222	26995	27639	27761	27352	26942	26051													

на начало года, человек

Жалғасы

Продолжение

Жалғасы	Жас Возраст	Барлығы Всего										Ерлер Мужчины										Әйелдер Женщины									
		2017	2018	2019	2020	2021	2022	2017	2018	2019	2020	2021	2022	2017	2018	2019	2020	2021	2022	2017	2018	2019	2020	2021	2022	2017	2018	2019	2020	2021	2022
35-39		50951	51299	51306	51863	52566	53731	25354	25619	25956	26286	26693	27440	25597	25680	25350	25577	25873	26291												
40-44		49859	49654	49788	49754	49736	48977	24213	24338	24435	24529	24746	24420	25646	25316	25353	25225	24990	24557												
45-49		47518	47834	47702	47872	47567	47766	22872	22936	22919	22967	22798	23088	24646	24898	24783	24905	24769	24678												
50-54		49781	48670	47463	45860	45674	45237	23588	23063	22654	21874	21857	21558	26193	25607	24809	23986	23817	23679												
55-59		49321	49853	49803	49566	47865	46585	22684	23151	23108	23190	22399	21807	26637	26702	26695	26376	25466	24778												
60-64		36422	37686	39165	40340	42399	43673	15487	16227	16995	17604	18662	19541	20935	21459	22170	22736	23737	24132												
65-69		27139	28467	29127	29854	30445	30980	10844	11312	11616	11878	12153	12362	16295	17155	17511	17976	18292	18618												
70-74		12548	13626	15662	18316	20556	21152	4583	5093	5870	6788	7553	7597	7965	8533	9792	11528	13003	13555												
75-79		17225	15813	13515	11136	9165	8931	5380	4817	4066	3388	2812	2832	11845	10996	9449	7748	6353	6099												
80-84		7252	8399	9527	10542	10685	10290	2062	2428	2634	2846	2808	2620	5190	5971	6893	7696	7877	7670												
85-89		3026	2953	2672	2723	2904	3243	623	585	554	593	636	717	2403	2368	2118	2130	2268	2526												
90-94		764	790	794	753	870	859	145	165	161	134	148	143	619	625	633	619	722	716												
95-99		84	99	131	190	217	235	16	26	32	43	48	69	68	73	99	147	169	166												
100+		12	18	24	29	43	47	5	5	6	7	13	14	7	13	18	22	30	33												

Қала халқы

Городское население

Барлығы	Всего	348692	348685	348269	348117	349320	349374	163816	164058	164154	164033	164773	165066	184876	184627	184115	184084	184547	184308												
0		6525	6496	6386	6364	6494	6591	3369	3388	3328	3304	3353	3452	3156	3108	3058	3060	3141	3139												
1-4		26096	25659	25473	25189	24964	25117	13343	13234	13198	13064	12942	13031	12753	12425	12275	12125	12022	12086												
5-9		28698	30070	30643	30370	30464	30724	14919	15453	15765	15664	15739	15793	13779	14617	14878	14706	14725	14931												
10-14		21413	22003	22924	24528	25874	26930	11033	11399	11810	12603	13322	13943	10380	10604	11114	11925	12552	12987												
15-19		18524	18466	18708	19641	20384	21439	9517	9424	9638	10092	10534	11063	9007	9042	9070	9549	9850	10376												
20-24		23748	22058	20773	19341	18852	18427	11905	11343	10670	9942	9646	9460	11843	10715	10103	9399	9206	8967												
25-29		30043	28852	27156	25345	23735	22017	14915	14140	13420	12558	11893	11124	15128	14712	13736	12787	11842	10893												
30-34		26916	27860	28507	28546	28865	28400	13437	14097	14404	14453	14557	14214	13479	13763	14103	14093	14308	14186												
35-39		24441	24284	24146	24518	24856	25331	12053	11968	12007	12136	12283	12631	12388	12316	12139	12382	12573	12700												
40-44		23352	23046	23119	22997	23110	22843	10962	10957	11049	11126	11320	11188	12390	12089	12070	11871	11790	11655												
45-49		21954	22073	22018	22143	22076	22078	10193	10175	10183	10188	10109	10208	11761	11898	11835	11955	11967	11870												
50-54		22951	22319	21634	20759	20662	20515	10330	10014	9763	9327	9394	9325	12621	12305	11871	11432	11268	11190												
55-59		23108	23066	22932	22936	21985	21226	9955	10048	9957	10081	9703	9354	13153	13018	12975	12855	12282	11872												
60-64		17700	18199	18935	19289	20274	20855	7085	7310	7650	7777	8139	8547	10615	10889	11285	11512	12135	12308												
65-69		13646	14266	14575	14978	15222	15351	5114	5308	5406	5558	5666	5670	8532	8958	9169	9420	9556	9681												
70-74		5945	6618	7778	9223	10484	10695	2105	2357	2769	3211	3568	3516	3840	4261	5009	6012	6916	7179												
75-79		8339	7572	6464	5414	4350	4262	2341	2077	1774	1538	1259	1274	5998	5495	4690	3876	3091	2988												
80-84		3534	4109	4622	5056	5000	4849	915	1064	1117	1176	1083	1005	2619	3045	3505	3880	3917	3844												

Жалғасы		Барлығы Всего										Ерлер Мужчины					Әйелдер Женщины					Продолжение
		2017	2018	2019	2020	2021	2022	2017	2018	2019	2020	2021	2022	2017	2018	2019	2020	2021	2022			
85-89	Жас Возраст	1433	1362	1204	1216	1368	1434	259	237	195	194	224	236	1174	1125	1009	1022	1144	1198			
90-94		293	279	241	230	255	250	55	56	43	32	26	18	238	223	198	198	229	232			
95-99		31	24	27	28	36	30	10	8	7	7	9	10	21	16	20	21	27	20			
100+		2	4	4	6	10	10	1	1	1	2	4	4	1	3	3	4	6	6			
Ауыл халқы																						
Сельское население																						
Барлығы		385677	390257	390318	388618	386246	384526	191448	194177	194365	193616	192723	192197	194229	196080	195953	195002	193523	192329			
0		5586	5730	5900	5722	5899	6193	2896	2943	2981	2955	3106	3238	2690	2787	2919	2767	2793	2955			
1-4		24101	24191	23815	23323	22471	22614	12317	12443	12247	11947	11568	11685	11784	11748	11568	11376	10903	10929			
5-9		30526	31545	30599	30278	30124	29888	15530	16089	15641	15485	15431	15319	14996	15456	14958	14793	14693	14569			
10-14		28700	29713	31104	30950	30559	30368	14741	15247	15901	15860	15653	15542	13959	14466	15203	15090	14906	14826			
15-19		24698	24653	25203	26285	26927	27465	12642	12607	12883	13419	13737	14089	12056	12046	12320	12866	13190	13376			
20-24		30168	28773	26865	24364	23176	22260	16053	15200	14135	12817	12209	11707	14115	13573	12730	11547	10967	10553			
25-29		28202	28207	28293	28570	28019	26888	15784	15834	15591	15497	15047	14387	12418	12373	12702	13073	12972	12501			
30-34		28523	29505	29559	29121	28067	26873	15007	15629	15901	15862	15433	15008	13516	13876	13658	13259	12634	11865			
35-39		26510	27015	27160	27345	27710	28400	13301	13651	13949	14150	14410	14809	13209	13364	13211	13195	13300	13591			
40-44		26507	26608	26669	26757	26626	26134	13251	13381	13386	13403	13426	13232	13256	13227	13283	13354	13200	12902			
45-49		25564	25761	25684	25729	25491	25688	12679	12761	12736	12779	12689	12880	12885	13000	12948	12950	12802	12808			
50-54		26830	26351	25829	25101	25012	24722	13258	13049	12891	12547	12463	12233	13572	13302	12938	12554	12549	12489			
55-59		26213	26787	26871	26630	25880	25359	12729	13103	13151	13109	12696	12453	13484	13684	13720	13521	13184	12906			
60-64		18722	19487	20230	21051	22125	22818	8402	8917	9345	9827	10523	10994	10320	10570	10885	11224	11602	11824			
65-69		13493	14201	14552	14876	15223	15629	5730	6004	6210	6320	6487	6692	7763	8197	8342	8556	8736	8937			
70-74		6603	7008	7884	9093	10072	10457	2478	2736	3101	3577	3985	4081	4125	4272	4783	5516	6087	6376			
75-79		8886	8241	7051	5722	4815	4669	3039	2740	2292	1850	1553	1558	5847	5501	4759	3872	3262	3111			
80-84		3718	4290	4905	5486	5685	5441	1147	1364	1517	1670	1725	1615	2571	2926	3388	3816	3960	3826			
85-89		1593	1591	1468	1507	1536	1809	364	348	359	399	412	481	1229	1243	1109	1108	1124	1328			
90-94		471	511	553	523	615	609	90	109	118	102	122	125	381	402	435	421	493	484			
95-99		53	75	104	162	181	205	6	18	25	36	39	59	47	57	79	126	142	146			
100+		10	14	20	23	33	37	4	4	5	5	9	10	6	10	15	18	24	27			

Ақтөбе облысы
Ақтөбинская область

Жас Возраст		Барлығы Всего						Ерлер Мужчины						Әйелдер Женщины						на начало года, человек	
		2017	2018	2019	2020	2021	2022	2017	2018	2019	2020	2021	2022	2017	2018	2019	2020	2021	2022		
Барлық халық Все население																					
Барлығы	Всего	845679	857711	869637	881651	894333	906201	409036	415187	421211	427578	434126	440423	436643	442524	448426	454073	460207	465778		
0		19566	18970	19433	20308	21114	21942	10071	9801	9970	10495	10909	11338	9495	9169	9463	9813	10205	10604		
1-4		75368	76928	77360	77209	77846	79422	39147	39852	40077	39835	40091	40966	36221	37076	37283	37374	37755	38456		
5-9		79320	83290	85947	89026	91987	93841	40820	42981	44378	46012	47677	48632	38500	40309	41569	43014	44310	45209		
10-14		57593	61254	66166	70289	74454	78511	29602	31484	34060	36260	38212	40420	27991	29770	32106	34029	36242	38091		
15-19		50430	50169	50074	51755	54087	57521	25869	25691	25614	26607	27977	29532	24561	24478	24460	25148	26110	27989		
20-24		68112	61731	57016	53468	51428	49635	34588	31593	29256	27295	26155	25289	33524	30138	27760	26173	25273	24346		
25-29		85946	86090	83989	79296	72610	66052	41618	41597	40824	39020	36360	33551	44328	44493	43165	40276	36250	32501		
30-34		70405	73310	76571	79321	82673	83658	34781	36321	37858	38928	40168	40531	35624	36989	38713	40393	42505	43127		
35-39		57767	59415	60873	63016	64799	68327	28551	29390	30080	31225	32038	33710	29216	30025	30793	31791	32761	34617		
40-44		52652	52639	53213	53927	55219	55884	25106	25224	25732	26260	27078	27473	27546	27415	27481	27667	28141	28411		
45-49		50448	50886	50958	51181	50870	50781	23754	23965	23886	23986	23914	23997	26694	26921	27072	27195	26956	26784		
50-54		50521	49872	49072	48266	48413	48326	23377	23082	22716	22372	22574	22455	27144	26790	26356	25894	25839	25871		
55-59		44507	46025	47485	48446	48156	47691	20055	20778	21547	22113	21796	21657	24452	25247	25938	26333	26360	26034		
60-64		30587	32662	34648	36429	38785	40991	13024	14061	14947	15784	16911	17919	17563	18601	19701	20645	21874	23072		
65-69		21848	22569	23751	25367	26339	27118	8770	8936	9421	10096	10593	10878	13078	13633	14330	15271	15746	16240		
70-74		9345	10283	12325	14583	16958	18066	3397	3860	4624	5445	6246	6656	5948	6423	7701	9138	10712	11410		
75-79		12412	11791	10084	8516	7035	7040	3994	3709	3199	2677	2221	2294	8418	8082	6885	5839	4814	4746		
80-84		5505	6491	7398	8025	8137	7653	1640	1992	2188	2319	2293	2096	3865	4499	5210	5706	5844	5557		
85-89		2508	2438	2297	2249	2318	2737	665	635	583	586	603	726	1843	1803	1714	1663	1715	2011		
90-94		666	740	807	771	863	746	143	166	167	169	207	187	523	574	640	602	656	559		
95-99		150	127	125	153	173	167	59	61	67	69	62	63	91	66	58	84	111	104		
100+		23	31	45	50	69	92	5	8	17	25	41	53	18	23	28	25	28	39		
Қала халқы Городское население																					
Барлығы	Всего	585938	602135	614492	628017	640960	652146	278772	286758	292899	299691	306237	311933	307166	315377	321593	328326	334723	340213		
0		14517	14218	14469	15221	15703	16319	7495	7373	7418	7853	8103	8464	7022	6845	7051	7368	7600	7855		
1-4		54624	56588	57326	57623	58226	59273	28400	29400	29827	29783	30019	30561	26224	27188	27499	27840	28207	28712		
5-9		54097	58214	61334	64447	67589	69494	27923	30110	31738	33466	35186	36132	26174	28104	29596	30981	32403	33362		

Жас Возраст	Барлығы Всего						Ерлер Мужчины						Әйелдер Женщины					
	2017	2018	2019	2020	2021	2022	2017	2018	2019	2020	2021	2022	2017	2018	2019	2020	2021	2022
10-14	36675	39657	43411	47144	50794	54428	18821	20366	22377	24344	26123	28131	17854	19291	21034	22800	24671	26297
15-19	31117	31874	32162	33610	35479	38137	15949	16209	16394	17294	18340	19531	15168	15665	15768	16316	17139	18606
20-24	44808	40385	37180	35217	34198	33414	22467	20385	18767	17529	16969	16565	22341	20000	18413	17688	17229	16849
25-29	64748	65501	63369	58675	52200	46210	30398	30665	29780	27956	25443	22910	34350	34836	33589	30719	26757	23300
30-34	50726	53750	56830	60100	63787	65208	24486	26058	27472	28779	30076	30583	26240	27692	29358	31321	33711	34625
35-39	41005	42794	44283	46358	47891	50732	19899	20833	21540	22565	23229	24537	21106	21961	22743	23793	24662	26195
40-44	36185	36510	37231	38168	39650	40660	16799	17036	17587	18205	19125	19650	19386	19474	19644	19963	20525	21010
45-49	34545	35263	35491	35938	35914	35879	15746	16073	16134	16338	16468	16529	18799	19190	19357	19600	19446	19350
50-54	34865	34571	34017	33481	33810	33925	15598	15459	15186	14980	15243	15228	19267	19112	18831	18501	18567	18697
55-59	30895	32276	33436	34321	34245	33789	13537	14165	14744	15177	14935	14809	17358	18111	18692	19144	19310	18980
60-64	21217	22806	24373	25749	27587	29447	8804	9564	10186	10797	11658	12447	12413	13242	14187	14952	15929	17000
65-69	15197	16018	16936	18255	19116	19649	6002	6251	6637	7129	7519	7701	9195	9767	10299	11126	11597	11948
70-74	6365	7118	8604	10259	12066	12981	2198	2563	3109	3731	4324	4676	4167	4555	5495	6528	7742	8305
75-79	8173	7795	6775	5849	4895	4925	2580	2380	2052	1735	1436	1500	5593	5415	4723	4114	3459	3425
80-84	3819	4478	5004	5401	5482	5203	1089	1297	1416	1492	1460	1367	2730	3181	3588	3909	4022	3836
85-89	1804	1734	1638	1584	1654	1873	448	440	404	402	416	453	1356	1294	1234	1182	1238	1420
90-94	438	486	522	502	547	488	86	87	79	78	106	100	352	399	443	424	441	388
95-99	101	78	74	86	85	60	43	38	38	37	24	21	58	40	36	49	61	39
100+	17	21	27	29	42	52	4	6	14	21	35	38	13	15	13	8	7	14

Ауыл халқы
Сельское население

Барлығы																		
Всего	259741	255576	255145	253634	253373	254055	130264	128429	128312	127887	127889	128490	129477	127147	126833	125747	125484	125565
0	5049	4752	4964	5087	5411	5623	2576	2428	2552	2642	2806	2874	2473	2324	2412	2445	2605	2749
1-4	20744	20340	20034	19586	19620	20149	10747	10452	10250	10052	10072	10405	9997	9888	9784	9534	9548	9744
5-9	25223	25076	24613	24579	24398	24347	12897	12871	12640	12546	12491	12500	12326	12205	11973	12033	11907	11847
10-14	20918	21597	22755	23145	23660	24083	10781	11118	11683	11916	12089	12289	10137	10479	11072	11229	11571	11794
15-19	19313	18295	17912	18145	18608	19384	9920	9482	9220	9313	9637	10001	9393	8813	8692	8832	8971	9383
20-24	23304	21346	19836	18251	17230	16221	12121	11208	10489	9766	9186	8724	11183	10138	9347	8485	8044	7497
25-29	21198	20589	20620	20621	20410	19842	11220	10932	11044	11064	10917	10641	9978	9657	9576	9557	9493	9201
30-34	19679	19560	19741	19221	18886	18450	10295	10263	10386	10149	10092	9948	9384	9297	9355	9072	8794	8502
35-39	16762	16621	16590	16658	16908	17595	8652	8557	8540	8660	8809	9173	8110	8064	8050	7998	8099	8422
40-44	16467	16129	15982	15759	15569	15224	8307	8188	8145	8055	7953	7823	8160	7941	7837	7704	7616	7401
45-49	15903	15623	15467	15243	14956	14902	8008	7892	7752	7648	7446	7268	7895	7731	7715	7595	7510	7434
50-54	15656	15301	15055	14785	14603	14401	7779	7623	7530	7392	7331	7227	7877	7678	7525	7393	7272	7174
55-59	13612	13749	14049	14125	13911	13902	6518	6613	6803	6936	6861	6848	7094	7136	7246	7189	7050	7054

Жалғасы

Продолжение

Жас Возраст	Барлығы Всего						Ерлер Мужчины						Әйелдер Женщины					
	2017	2018	2019	2020	2021	2022	2017	2018	2019	2020	2021	2022	2017	2018	2019	2020	2021	2022
60-64	9370	9856	10275	10680	11198	11544	4220	4497	4761	4987	5253	5472	5150	5359	5514	5693	5945	6072
65-69	6651	6551	6815	7112	7223	7469	2768	2685	2784	2967	3074	3177	3883	3866	4031	4145	4149	4292
70-74	2980	3165	3721	4324	4892	5085	1199	1297	1515	1714	1922	1980	1781	1868	2206	2610	2970	3105
75-79	4239	3996	3309	2667	2140	2115	1414	1329	1147	942	785	794	2825	2667	2162	1725	1355	1321
80-84	1686	2013	2394	2624	2655	2450	551	695	772	827	833	729	1135	1318	1622	1797	1822	1721
85-89	704	704	659	665	664	864	217	195	179	184	187	273	487	509	480	481	477	591
90-94	228	254	285	269	316	258	57	79	88	91	101	87	171	175	197	178	215	171
95-99	49	49	51	67	88	107	16	23	29	32	38	42	33	26	22	35	50	65
100+	6	10	18	21	27	40	1	2	3	4	6	15	5	8	15	17	21	25

Алматы облысы
Алматинская область

жыл басына, адам

на начало года, человек

Жас Возраст	Барлығы Всего						Ерлер Мужчины						Әйелдер Женщины					
	2017	2018	2019	2020	2021	2022	2017	2018	2019	2020	2021	2022	2017	2018	2019	2020	2021	2022

Барлық халық
Все население

Барлығы	1983465	2017278	2038935	2055724	2077967	2107166	978046	998123	1010179	1016388	1028121	1043948	1005419	1019155	1028756	1039336	1049846	1063218
Всего	1983465	2017278	2038935	2055724	2077967	2107166	978046	998123	1010179	1016388	1028121	1043948	1005419	1019155	1028756	1039336	1049846	1063218
0	50454	49497	49811	49893	53813	54731	26235	25642	25459	25683	27525	28315	24219	23855	24352	24210	26288	26416
1-4	189926	194678	195847	194683	194874	199742	97256	100382	101361	100221	100487	102522	92670	94296	94486	94462	94387	97220
5-9	204217	213263	216569	222773	225770	232000	104671	109317	110792	113932	115426	118969	99546	103946	105777	108841	110344	113031
10-14	150572	159391	171063	179861	189471	198483	77633	82365	88268	92378	97202	101814	72939	77026	82795	87483	92269	96669
15-19	119717	123381	128027	134278	140133	147897	61359	63093	65577	68740	72130	76336	58358	60288	62450	65538	68003	71561
20-24	139159	130504	122350	114902	112608	112624	72673	68630	64179	59639	58052	57797	66486	61874	58171	55263	54556	54827
25-29	168603	160993	152082	143345	134195	125685	86069	83518	80048	75960	71482	66893	82534	77475	72034	67385	62713	58792
30-34	163976	168671	169939	167002	162486	154571	81601	84348	85473	83947	82727	79946	82375	84323	84466	83055	79759	74625
35-39	138192	141914	144502	147658	149569	155585	68828	70790	72100	73478	74336	77402	69364	71124	72402	74180	75233	78183
40-44	129069	130571	131239	131116	133393	133460	63556	64489	65189	64935	66031	66195	65513	66082	66050	66181	67362	67265
45-49	115742	118607	120413	122448	123304	125537	56045	57729	58600	59837	60229	61426	59697	60878	61813	62611	63075	64111
50-54	112916	111693	110790	109875	110526	111745	53595	53309	53000	52399	52967	53624	59321	58384	57790	57476	57559	58121
55-59	98026	102565	105595	107793	107468	107578	44989	47250	48866	50155	50012	50268	53037	55315	56729	57638	57456	57310
60-64	73096	75540	79051	82298	87752	90486	32375	33523	35196	36642	39279	40573	40721	42017	43855	45656	48473	49913
65-69	52053	55243	57762	60316	61237	64589	21571	22929	24063	25207	25761	27306	30482	32314	33699	35109	35476	37283

Жалғасы		Барлығы Всего										Ерлер Мужчины					Әйелдер Женщины					Продолжения
		2017	2018	2019	2020	2021	2022	2017	2018	2019	2020	2021	2022	2017	2018	2019	2020	2021	2022			
Жас Возраст	70-74	26659	27954	31702	36330	41202	42529	10930	11557	12876	14481	16034	16236	15729	16397	18826	21849	25168	26293			
	75-79	28749	28426	25946	23390	20796	20407	10556	10363	9505	8742	7948	7776	18193	18063	16441	14648	12848	12631			
	80-84	13765	15328	17147	18457	19500	18647	4965	5487	6091	6335	6589	6256	8800	9841	11056	12122	12911	12391			
	85-89	5744	6049	5912	6129	6317	7350	1888	2030	2022	2126	2234	2548	3856	4019	3890	4003	4083	4802			
	90-94	2060	2136	2248	2074	2284	2129	795	848	916	851	870	856	1265	1288	1332	1223	1414	1273			
	95-99	549	598	602	682	797	858	299	329	354	385	445	489	250	269	248	297	352	366			
	100+	221	276	338	421	472	533	157	195	244	315	355	401	64	81	94	106	117	132			
	Қала халқы																					
	Городское население																					
	Барлығы	474717	464453	457411	451551	455085	459499	226924	222279	218989	215451	216986	219187	247793	242174	238422	236100	238099	240312			
Всего	12316	11670	11870	12231	12810	12790	6413	5989	6048	6349	6530	6572	5903	5681	5822	5882	6280	6218				
0	47808	46594	45449	44232	44703	46624	24501	24021	23484	22711	22994	23849	23307	22573	21965	21521	21709	22775				
1-4	48533	49722	50579	50916	51786	52967	24867	25330	25726	25823	26333	27054	23666	24392	24853	25093	25453	25913				
5-9	33357	34034	35408	37156	40089	42886	17134	17417	18081	18881	20322	21815	16223	16617	17327	18275	19767	21071				
10-14	26758	26750	27086	27856	28979	30376	13800	13763	13864	14191	14845	15480	12958	12987	13222	13665	14134	14896				
15-19	31632	27754	25042	22919	22877	23407	16358	14658	13305	11977	11683	11693	15274	13096	11737	10942	11194	11714				
20-24	39140	35649	32343	29510	27167	24824	19474	18220	16862	15720	14556	13424	19666	17429	15481	13790	12611	11400				
25-29	36396	35348	34007	32250	31844	30762	17592	17254	16877	15892	15906	15619	18804	18094	17130	16358	15938	15143				
30-34	32383	31283	30440	29602	29143	29428	15564	14987	14497	14137	13822	13948	16819	16296	15943	15465	15321	15480				
35-39	30646	29767	28963	28036	27963	27616	14097	13753	13568	13126	13165	12987	16549	16014	15395	14910	14798	14629				
40-44	28534	28229	27800	27356	26990	26871	13064	12852	12460	12260	12021	11989	15470	15377	15340	15096	14969	14882				
45-49	28014	26792	26019	25486	25358	25403	12548	11947	11596	11305	11346	11339	15466	14845	14423	14181	14012	14064				
50-54	24864	25372	25570	25713	25247	24871	10835	11148	11195	11222	10922	10745	14029	14224	14375	14491	14325	14126				
55-59	19092	19286	19839	20093	21298	21522	7827	7799	8051	8138	8767	8907	11265	11487	11788	11955	12531	12615				
60-64	14421	14826	15023	15469	15397	15939	5497	5616	5765	5902	5831	6033	8924	9210	9258	9567	9566	9906				
65-69	7031	7541	8579	9764	10961	11059	2724	2937	3193	3521	3787	3722	4307	4604	5386	6243	7174	7337				
70-74	7823	7448	6625	5877	5159	5061	2633	2448	2146	1995	1820	1739	5190	5000	4479	3882	3339	3322				
75-79	3794	4168	4605	4925	4976	4653	1237	1331	1454	1488	1470	1347	2557	2837	3151	3437	3506	3306				
80-84	1618	1661	1590	1601	1689	1814	514	545	541	532	518	546	1104	1116	1049	1069	1171	1268				
85-89	424	426	433	409	477	448	157	170	166	171	222	237	267	256	267	238	255	211				
90-94	98	89	96	92	104	95	63	60	71	57	65	67	35	29	25	35	39	28				
95-99	35	44	45	58	68	83	25	34	39	53	61	75	10	10	6	5	7	8				
100+																						

Жалғасы		Барлығы Всего										Ерлер Мужчины					Әйелдер Женщины					Продолжение	
		2017	2018	2019	2020	2021	2022	2017	2018	2019	2020	2021	2022	2017	2018	2019	2020	2021	2022				
Ауыл халқы Сельское население																							
Барлығы Всего		1508748	1552825	1581524	1604173	1622882	1647667	751122	775844	791190	800937	811135	824761	757626	776981	790334	803236	811747	822906				
0		38138	37827	37941	37662	41003	41941	19822	19653	19411	19334	20995	21743	18316	18174	18530	18328	20008	20198				
1-4		142118	148084	150398	150451	150171	153118	72755	76361	77877	77510	77493	78673	69363	71723	72521	72941	72678	74445				
5-9		155684	163541	165990	171857	173984	179033	79804	83987	85066	88109	89093	91915	75880	79554	80924	83748	84891	87118				
10-14		117215	125357	135655	142705	149382	155597	60499	64948	70187	73497	76880	79999	56716	60409	65468	69208	72502	75598				
15-19		92959	96631	100941	106422	111154	117521	47559	49330	51713	54549	57285	60856	45400	47301	49228	51873	53869	56665				
20-24		107527	102750	97308	91983	89731	89217	56315	53972	50874	47662	46369	46104	51212	48778	46434	44321	43362	43113				
25-29		129463	125344	119739	113835	107028	100861	66595	65298	63186	60240	56926	53469	62868	60046	56553	53595	50102	47392				
30-34		127580	133323	135932	134752	130642	123809	64009	67094	68596	68055	66821	64327	63571	66229	67336	66697	63821	59482				
35-39		105809	110631	114062	118056	120426	126157	53264	55803	57603	59341	60514	63454	52545	54828	56459	58715	59912	62703				
40-44		98423	100804	102276	103080	105430	105844	49459	50736	51621	51809	52866	53208	48964	50068	50655	51271	52564	52636				
45-49		87208	90378	92613	95092	96314	98666	42981	44877	46140	47577	48208	49437	44227	45501	46473	47515	48106	49229				
50-54		84902	84901	84771	84389	85168	86342	41047	41362	41404	41094	41621	42285	43855	43539	43367	43295	43547	44057				
55-59		73162	77193	80025	82080	82221	82707	34154	36102	37671	38933	39090	39523	39008	41091	42354	43147	43131	43184				
60-64		54004	56254	59212	62205	66454	68964	24548	25724	27145	28504	30512	31666	29456	30530	32067	33701	35942	37298				
65-69		37632	40417	42739	44847	45840	48650	16074	17313	18298	19305	19930	21273	21558	23104	24441	25542	25910	27377				
70-74		19628	20413	23123	26566	30241	31470	8206	8620	9683	10960	12247	12514	11422	11793	13440	15606	17994	18956				
75-79		20926	20978	19321	17513	15637	15346	7923	7915	7359	6747	6128	6037	13003	13063	11962	10766	9509	9309				
80-84		9971	11160	12542	13532	14524	13994	3728	4156	4637	4847	5119	4909	6243	7004	7905	8685	9405	9085				
85-89		4126	4388	4322	4528	4628	5536	1374	1485	1481	1594	1716	2002	2752	2903	2841	2934	2912	3534				
90-94		1636	1710	1815	1665	1807	1681	638	678	750	680	648	619	998	1032	1065	985	1159	1062				
95-99		451	509	506	590	693	763	236	269	283	328	380	422	215	240	223	262	313	341				
100+		186	232	293	363	404	450	132	161	205	262	294	326	54	71	88	101	110	124				

жыл басына, адам
на начало года, человек

жыл басына, адам
на начало года, человек

Жалғасы

Продолжение

Жас Возраст	Барлығы Всего						Ерлер Мужчины						Әйелдер Женщины					
	2017	2018	2019	2020	2021	2022	2017	2018	2019	2020	2021	2022	2017	2018	2019	2020	2021	2022
10-14	23479	25101	26810	31161	34345	37012	11936	12773	13734	16045	17743	19039	11543	12328	13076	15116	16602	17973
15-19	18701	19044	19549	21390	22303	23587	9686	9784	10036	10875	11253	11950	9015	9260	9513	10515	11050	11637
20-24	21776	20950	20158	20531	20402	20350	11191	10721	10341	10609	10500	10449	10585	10229	9817	9922	9902	9901
25-29	30309	29377	27432	27153	25377	23835	14648	14303	13539	13477	12665	11981	15661	15074	13893	13676	12712	11854
30-34	27234	28807	29829	31825	31984	31203	13015	13850	14335	15381	15486	15114	14219	14957	15494	16444	16498	16089
35-39	22066	22770	23394	25231	26370	27478	10409	10769	11153	12098	12692	13234	11657	12001	12241	13133	13678	14244
40-44	18325	18528	19160	20823	21411	21862	8673	8660	8917	9703	9995	10233	9652	9868	10243	11120	11416	11629
45-49	17972	17898	17515	18298	18038	18020	8327	8303	8195	8576	8485	8474	9645	9595	9320	9722	9553	9546
50-54	17964	17761	17671	18230	18036	17598	8162	8071	7987	8233	8167	8027	9802	9690	9684	9997	9869	9571
55-59	14565	15298	15856	17036	17149	17255	6245	6628	6970	7585	7590	7678	8320	8670	8886	9451	9559	9577
60-64	9978	10705	11316	12417	13145	13536	4078	4437	4676	5128	5454	5568	5900	6268	6640	7289	7691	7968
65-69	6343	6713	7085	7969	8329	8929	2416	2526	2675	3026	3163	3352	3927	4187	4410	4943	5166	5577
70-74	2751	3039	3601	4493	5031	5193	953	1097	1282	1602	1727	1766	1798	1942	2319	2891	3304	3427
75-79	3005	2888	2499	2337	1988	2075	912	850	733	703	565	614	2093	2038	1766	1634	1423	1461
80-84	1619	1726	1904	2059	1984	1704	410	449	503	537	490	388	1209	1277	1401	1522	1494	1316
85-89	696	684	608	574	562	672	162	152	134	121	117	125	534	532	474	453	445	547
90-94	130	168	146	124	138	72	35	55	48	37	36	22	95	113	98	87	102	50
95-99	18	18	14	23	16	14	8	11	9	18	14	14	10	7	5	5	2	0
100+	2	2	4	6	7	7	2	2	4	6	7	7	0	0	0	0	0	0

Ауыл халқы

Сельское население

Барлығы	Всего	289421	295263	303573	293039	299323	305080	145923	149092	153162	147809	150883	153871	143498	146171	150411	145230	148440	151209
0		7165	7344	7802	7305	8170	8412	3654	3757	4018	3808	4181	4330	3511	3587	3784	3497	3989	4082
1-4		28849	29186	29511	27953	28253	29623	14899	15060	15178	14384	14519	15261	13950	14126	14333	13569	13734	14362
5-9		31804	32946	33944	33259	34136	34290	16247	16949	17407	17062	17622	17592	15557	15997	16537	16197	16514	16698
10-14		24633	26036	28069	27908	29167	30478	12745	13390	14396	14280	14848	15567	11888	12646	13673	13628	14319	14911
15-19		20723	20621	21247	21048	22114	23281	10736	10738	11046	10902	11440	12034	9987	9883	10201	10146	10674	11247
20-24		24001	23201	22696	20430	19815	19447	12709	12217	11939	10697	10324	10102	11292	10984	10757	9733	9491	9345
25-29		25051	24840	24790	23390	23058	22413	13144	13130	13064	12328	12230	11988	11907	11710	11726	11062	10828	10425
30-34		22056	23108	24186	23459	23674	23497	11519	12064	12639	12196	12359	12289	10537	11044	11547	11263	11315	11208
35-39		18615	19050	19927	19369	19981	20670	9619	9920	10354	10158	10394	10709	8996	9130	9573	9211	9587	9961
40-44		16760	17097	17498	16773	17152	17513	8614	8728	8919	8624	8816	9041	8146	8369	8579	8149	8336	8472
45-49		16203	16267	16313	15632	15751	15771	8268	8296	8364	7974	8001	8036	7935	7971	7949	7658	7750	7735
50-54		15999	16115	15985	14963	14951	15105	7972	8130	8062	7546	7524	7602	8027	7985	7923	7417	7427	7503
55-59		13584	14062	14791	14488	14662	14806	6413	6640	7056	6945	7097	7184	7171	7422	7735	7543	7565	7622

Продолжение

Жалғасы		Барлығы Всего					Ерлер Мужчины					Әйелдер Женщины					Продолжение		
		2017	2018	2019	2020	2021	2022	2017	2018	2019	2020	2021	2022	2017	2018	2019		2020	2021
Жас Возраст																			
60-64	9160	10086	10678	10777	11521	12185	4097	4596	4867	4902	5268	5556	5063	5490	5811	5875	6253	6629	
65-69	5788	6152	6796	6901	7347	7790	2326	2476	2778	2903	3088	3319	3462	3676	4018	3998	4259	4471	
70-74	2623	2688	3181	3757	4270	4604	941	1001	1201	1414	1615	1725	1682	1687	1980	2343	2655	2879	
75-79	3562	3403	2901	2317	1926	1885	1228	1123	941	723	592	609	2334	2280	1960	1594	1334	1276	
80-84	1824	1994	2248	2296	2316	2116	556	637	692	713	695	614	1268	1357	1556	1583	1621	1502	
85-89	808	836	714	735	720	879	204	208	191	201	203	240	604	628	523	534	517	639	
90-94	182	201	264	222	277	243	27	29	45	40	55	60	155	172	219	182	222	183	
95-99	27	25	29	51	54	61	5	3	5	9	11	11	22	22	24	42	43	50	
100+	4	5	3	6	8	11	0	0	0	0	1	2	4	5	3	6	7	9	

Батыс Қазақстан облысы
Западно-Казахстанская область

на начало года, человек

жыл басына, адам													на начало года, человек				
Жас Возраст	Барлығы Всего						Ерлер Мужчины						Әйелдер Женщины				
	2017	2018	2019	2020	2021	2022	2017	2018	2019	2020	2021	2022	2017	2018	2019	2020	2021

Барлық халық
Все население

Барлығы Всего	641513	646927	652325	656844	661316	665854	310289	313283	316256	318820	321322	323915	331224	333644	336069	338024	339994	341939
0	13096	12791	13033	13045	13546	14142	6866	6596	6697	6819	7023	7150	6230	6195	6336	6226	6523	6992
1-4	50148	51067	51402	51596	51804	52236	25984	26583	26643	26720	26877	27019	24164	24484	24759	24876	24927	25217
5-9	55204	57425	58765	59901	61015	62522	28533	29676	30521	30978	31602	32483	26671	27749	28244	28923	29413	30039
10-14	42705	44579	46951	49372	52056	54332	21877	23018	24312	25687	26992	28061	20828	21561	22639	23685	25064	26271
15-19	38198	37677	37658	38880	40249	41800	19239	18945	19039	19747	20508	21388	18959	18732	18619	19133	19741	20412
20-24	48915	45833	43008	39520	37211	35965	25048	23421	21964	20136	19025	18481	23867	22412	21044	19384	18186	17484
25-29	57351	55877	54231	52663	49893	46580	29300	28653	27910	27195	25946	24233	28051	27224	26321	25468	23947	22347
30-34	50740	53119	54954	55676	56067	55808	25394	26647	27634	28165	28422	28550	25346	26472	27320	27511	27645	27258
35-39	43583	43894	44545	45845	47166	48917	21782	22045	22350	22951	23635	24492	21801	21849	22195	22894	23531	24425
40-44	40660	40756	41185	41017	41323	41760	19716	19843	20156	20172	20401	20705	20944	20913	21029	20845	20922	21055
45-49	40430	40285	39993	39776	39501	39074	19538	19399	19239	19143	18976	18801	20892	20886	20754	20633	20525	20273
50-54	42424	41374	40157	39474	38870	38583	20060	19645	19083	18739	18557	18438	22364	21729	21074	20735	20313	20145
55-59	39106	40156	40875	41109	40594	39716	17832	18397	18826	19053	18807	18348	21274	21759	22049	22056	21787	21368
60-64	27566	29450	31181	32329	34244	35679	11678	12473	13322	13958	14840	15617	15888	16977	17859	18371	19404	20062
65-69	19173	19974	21196	22628	23544	24196	7548	7819	8254	8791	9218	9551	11625	12155	12942	13837	14326	14645

Жалғасы		Барлығы Всего										Ерлер Мужчины					Әйелдер Женщины					Продолжение																																																																																																																																																																																																																																																																																																																																																																																																																																																																																																																																																																																																																																																																																																																																																																																																																																																																																																																																																																																																																																																																																																																																																																																																																																																																																																																																																																																																																																																														
		2017	2018	2019	2020	2021	2022	2017	2018	2019	2020	2021	2022	2017	2018	2019	2020	2021	2022																																																																																																																																																																																																																																																																																																																																																																																																																																																																																																																																																																																																																																																																																																																																																																																																																																																																																																																																																																																																																																																																																																																																																																																																																																																																																																																																																																																																																																																																	
Жас Возраст																																																																																																																																																																																																																																																																																																																																																																																																																																																																																																																																																																																																																																																																																																																																																																																																																																																																																																																																																																																																																																																																																																																																																																																																																																																																																																																																																																																																																																																																																				

Жалғасы	Жас Возраст	Барлығы Всего					Ерлер Мужчины					Әйелдер Женщины					Продолжения			
		2017	2018	2019	2020	2021	2022	2017	2018	2019	2020	2021	2022	2017	2018	2019		2020	2021	2022
		Ауыл халқы Сельское население																		
Барлығы Всего	317054	313664	313066	312446	313038	313846	160000	158492	158283	157986	158467	159112	157054	155172	154783	154460	154571	154734		
0	5763	5473	5435	5567	5894	6355	3023	2812	2819	2906	3047	3250	2740	2661	2616	2661	2847	3105		
1-4	23376	23403	23027	22260	21929	22189	12099	12171	11938	11537	11401	11493	11277	11232	11089	10723	10528	10696		
5-9	27592	27395	26855	27028	27437	27907	14370	14260	13972	13996	14178	14485	13222	13135	12883	13032	13259	13422		
10-14	24434	24848	25769	25926	26230	26384	12534	12855	13395	13569	13742	13753	11900	11993	12374	12357	12488	12631		
15-19	21371	19871	20160	21057	21826	22329	11128	10371	10414	10749	11112	11390	10243	9500	9746	10308	10714	10939		
20-24	24855	23457	22124	20465	19307	18673	13377	12466	11662	10795	10215	9948	11478	10991	10462	9670	9092	8725		
25-29	25790	24754	24100	23824	23536	22863	14172	13718	13449	13130	12852	12357	11618	11036	10651	10694	10684	10506		
30-34	22981	23733	24411	24765	24529	24041	12245	12620	13001	13339	13356	13200	10736	11113	11410	11426	11173	10841		
35-39	20622	20308	20133	20343	20980	21474	10820	10732	10741	10798	11180	11471	9802	9576	9392	9545	9800	10003		
40-44	20101	19844	19810	19371	19262	19266	10378	10278	10224	10078	10051	10108	9723	9566	9586	9293	9211	9158		
45-49	20566	20204	19877	19602	19181	18880	10525	10327	10154	10058	9842	9756	10041	9877	9723	9544	9339	9124		
50-54	21662	21104	20344	19757	19421	19229	10806	10617	10289	9989	9903	9847	10856	10487	10055	9768	9518	9382		
55-59	19711	20038	20376	20548	20176	19767	9525	9768	10000	10165	9992	9745	10186	10270	10376	10383	10184	10022		
60-64	13682	14363	15088	15494	16402	17164	6123	6467	6893	7211	7740	8193	7559	7896	8195	8283	8662	8971		
65-69	9026	9386	9906	10612	11085	11342	3810	3923	4142	4403	4647	4839	5216	5463	5764	6209	6438	6503		
70-74	4250	4263	5044	5905	6551	7042	1592	1675	1967	2307	2478	2715	2658	2588	3077	3598	4073	4327		
75-79	6588	6098	5060	4013	3233	3017	2170	1970	1623	1260	1059	975	4418	4128	3437	2753	2174	2042		
80-84	3034	3380	3882	4217	4290	3926	919	1026	1204	1274	1235	1089	2115	2354	2678	2943	3055	2837		
85-89	1234	1273	1145	1166	1174	1470	313	339	284	304	309	384	921	934	861	862	865	1086		
90-94	358	400	432	405	456	367	59	83	94	99	100	80	299	317	338	306	356	287		
95-99	35	46	62	96	109	121	9	10	14	15	23	24	26	36	48	81	86	97		
100+	23	23	26	25	30	40	3	4	4	4	5	10	20	19	22	21	25	30		

Жамбыл облысы
Жамбылская область

жыл басына, адам		Барлығы Всего						Ерлер Мужчины						Әйелдер Женщины						на начало года, человек	
		2017	2018	2019	2020	2021	2022	2017	2018	2019	2020	2021	2022	2017	2018	2019	2020	2021	2022		
Жас Возраст		Барлық халық Все население																			
		1115307	1117218	1125440	1130099	1139192	1149914	548011	549597	554237	557172	562644	569139	567296	567621	571203	572927	576548	580775		
0		27780	25980	26757	26704	28941	30276	14169	13367	13782	13768	14898	15495	13611	12613	12975	12936	14043	14781		
1-4		112160	110954	108291	105451	104593	106774	57595	56994	55525	54234	53751	55012	54565	53960	52766	51217	50842	51762		
5-9		131742	133939	133952	133858	133129	133065	67801	68871	68904	68669	68344	68179	63941	65068	65048	65189	64785	64886		
10-14		95997	101221	109312	115024	120831	125858	49422	52037	56295	59216	62242	64769	46575	49184	53017	55808	58589	61089		
15-19		76860	77547	79254	82219	85792	90870	39307	39591	40299	41968	43992	46853	37553	37956	38955	40251	41800	44017		
20-24		84819	79970	75688	71961	70334	69803	43761	41438	39349	37417	36717	36567	41058	38532	36339	34544	33617	33236		
25-29		84506	82036	81032	79912	78038	75184	42811	41949	42079	41826	41056	39857	41695	40087	38953	38086	36982	35327		
30-34		79696	80464	81059	80012	79078	76946	39857	40417	40661	40169	40018	39381	39839	40047	40398	39843	39060	37565		
35-39		70676	70052	69931	70551	71365	73238	35008	34664	34683	35276	35718	36676	35668	35388	35248	35275	35647	36562		
40-44		69320	68449	68018	67588	66773	65595	33810	33556	33329	33139	32773	32285	35510	34893	34689	34449	34000	33310		
45-49		63357	64144	64567	64742	64808	64641	30664	31042	31286	31312	31378	31306	32693	33102	33281	33430	33430	33335		
50-54		59823	58918	58481	58166	58370	59053	28149	27874	27726	27740	27993	28328	31674	31044	30755	30426	30377	30725		
55-59		52842	54245	55554	56165	55527	54748	24180	24819	25602	25986	25556	25351	28662	29426	29952	30179	29971	29397		
60-64		38575	39702	41302	42846	45309	46823	16549	17172	17926	18680	20062	20816	22026	22530	23376	24166	25247	26007		
65-69		28953	29762	30757	31621	31698	32408	11676	11918	12395	12773	12845	13172	17277	17844	18362	18848	18853	19236		
70-74		13601	14516	16761	19591	22029	22524	5248	5650	6406	7425	8148	8268	8353	8866	10355	12166	13881	14256		
75-79		14884	14757	13231	11581	9926	9633	5138	5054	4509	3949	3490	3303	9746	9703	8722	7632	6436	6330		
80-84		6092	6921	8176	8885	9308	8716	1879	2172	2568	2752	2797	2501	4213	4749	5608	6133	6511	6215		
85-89		2680	2762	2342	2309	2292	2828	676	694	589	564	545	731	2004	2068	1753	1745	1747	2097		
90-94		809	716	809	732	860	690	257	245	243	205	211	144	552	471	566	527	649	546		
95-99		110	139	140	153	160	196	48	64	69	86	88	109	62	75	71	67	72	87		
100+		25	24	26	28	31	45	6	9	12	18	22	36	19	15	14	10	9	9		
Барлығы Всего		Қала халқы Городское население																			
		448670	443895	447006	448133	454055	460175	212842	210844	212422	213018	215921	219169	235828	233051	234584	235115	238134	241006		
		0		11144	10611	11365	11617	12792	13218	5668	5403	5845	5997	6540	6729	5476	5208	5520	5620	6489	
		1-4		44825	43388	42871	43005	43919	45837	22948	22294	21982	22081	22483	23533	21877	21094	20889	20924	21436	22304
		5-9		50492	51917	52534	52282	52840	53065	26158	26677	26867	26708	27005	27053	24334	25240	25667	25574	25835	26012

Жалғасы		Барлығы Всего										Ерлер Мужчины						Әйелдер Женщины					
		2017	2018	2019	2020	2021	2022	2017	2018	2019	2020	2021	2022	2017	2018	2019	2020	2021	2022				
Жас Возраст		35541	37222	40137	42601	45005	47552	18414	19285	20861	22050	23303	24573	17127	17937	19276	20551	21702	22979				
10-14		28528	28586	29222	29980	31620	33771	14596	14640	14981	15417	16368	17478	13932	13946	14241	14563	15252	16293				
15-19		32807	29364	27512	26184	26157	26456	16358	14896	14049	13302	13280	13493	16449	14468	13463	12882	12877	12963				
20-24		34569	33049	32191	30972	29681	28294	16679	16085	15919	15512	14958	14364	17890	16964	16272	15460	14723	13930				
25-29		31096	30763	31232	30810	30985	30958	15048	15066	15166	14956	14944	14993	16048	15697	16066	15854	16041	15965				
30-34		28474	27798	27375	27276	27247	27973	13449	13088	13008	13123	13110	13450	15025	14710	14367	14153	14137	14523				
35-39		28826	27869	27359	26841	26636	25927	13011	12656	12399	12238	12283	11982	15815	15213	14960	14603	14353	13945				
40-44		26964	27010	26926	26722	26513	26242	12065	12085	11961	11784	11656	11608	14899	14925	14965	14938	14857	14634				
45-49		25786	25082	24745	24425	24276	24485	11321	10982	10826	10717	10663	10701	14465	14100	13919	13708	13613	13784				
50-54		23124	23443	23864	23913	23541	23112	10028	10162	10322	10325	10047	9836	13096	13281	13542	13588	13494	13276				
55-59		17186	17510	18248	18801	19617	20092	6939	7049	7381	7575	8022	8304	10247	10461	10867	11226	11595	11788				
60-64		12780	13180	13544	13941	14034	14268	4818	4950	5128	5236	5268	5291	7962	8230	8416	8705	8766	8977				
65-69		5761	6246	7344	8655	9688	9719	2092	2266	2598	3028	3290	3256	3669	3980	4746	5627	6398	6463				
70-74		6420	6183	5531	4812	4094	4026	2027	1942	1705	1484	1272	1235	4393	4241	3826	3328	2822	2791				
75-79		2780	3113	3591	3932	4016	3715	825	907	1055	1129	1078	919	1955	2206	2536	2803	2938	2796				
80-84		1229	1252	1086	1095	1073	1204	309	317	274	284	261	284	920	935	812	811	812	920				
85-89		302	290	306	258	315	227	83	87	91	68	84	63	219	203	215	190	231	164				
90-94		26	12	19	9	6	31	6	7	4	4	6	21	20	5	15	5	0	10				
95-99		10	7	4	2	0	3	0	0	0	0	0	3	10	7	4	2	0	0				
100+																							

Ауыл халқы
Сельское население

Барлығы																																
Всего	666637	673323	678434	681966	685137	689739	689739	335169	338753	341815	344154	346723	349970	331468	334570	336619	337812	338414	339769													
0	16636	15369	15392	15087	16149	17058	17058	8501	7964	7937	7771	8358	8766	8135	7405	7455	7316	7791	8292													
1-4	67335	67566	65420	62446	60674	60937	60937	34647	34700	33543	32153	31268	31479	32688	32866	31877	30293	29406	29458													
5-9	81250	82022	81418	81576	80289	80000	80000	41643	42194	42037	41961	41339	41126	39607	39828	39381	39615	38950	38874													
10-14	60456	63999	69175	72423	75826	78306	78306	31008	32752	35434	37166	38939	40196	29448	31247	33741	35257	36887	38110													
15-19	48332	48961	50032	52239	54172	57099	57099	24711	24951	25318	26551	27624	29375	23621	24010	24714	25688	26548	27724													
20-24	52012	50606	48176	45777	44177	43347	43347	27403	26542	25300	24115	23437	23074	24609	24064	22876	21662	20740	20273													
25-29	49937	48987	48841	48940	48357	46890	46890	26132	25864	26160	26314	26098	25493	23805	23123	22681	22626	22259	21397													
30-34	48600	49701	49827	49202	48093	45988	45988	24809	25351	25495	25213	25074	24388	23791	24350	24332	23989	23019	21600													
35-39	42202	42254	42556	43275	44118	45265	45265	21559	21576	21675	22153	22608	23226	20643	20678	20881	21122	21510	22039													
40-44	40494	40580	40659	40747	40137	39668	39668	20799	20900	20930	20901	20490	20303	19695	19680	19729	19846	19647	19365													
45-49	36393	37134	37641	38020	38295	38399	38399	18599	18957	19325	19528	19722	19698	17794	18177	18316	18492	18573	18701													
50-54	34037	33836	33736	33741	34094	34568	34568	16828	16892	16900	17023	17330	17627	17209	16944	16836	16718	16764	16941													
55-59	29718	30802	31690	32252	31986	31636	31636	14152	14657	15280	15661	15509	15515	15566	16145	16410	16591	16477	16121													

Жалғасы

Продолжение

Жас Возраст	Барлығы Всего						Ерлер Мужчины						Әйелдер Женщины					
	2017	2018	2019	2020	2021	2022	2017	2018	2019	2020	2021	2022	2017	2018	2019	2020	2021	2022
60-64	21389	22192	23054	24045	25692	26731	9610	10123	10545	11105	12040	12512	11779	12069	12509	12940	13652	14219
65-69	16173	16582	17213	17680	17664	18140	6858	6968	7267	7537	7577	7881	9315	9614	9946	10143	10087	10259
70-74	7840	8270	9417	10936	12341	12805	3156	3384	3808	4397	4858	5012	4684	4886	5609	6539	7483	7793
75-79	8464	8574	7700	6769	5832	5607	3111	3112	2804	2465	2218	2068	5353	5462	4896	4304	3614	3539
80-84	3312	3808	4585	4953	5292	5001	1054	1265	1513	1623	1719	1582	2258	2543	3072	3330	3573	3419
85-89	1451	1510	1256	1214	1219	1624	367	377	315	280	284	447	1084	1133	941	934	935	1177
90-94	507	426	503	474	545	463	174	158	152	137	127	81	333	268	351	337	418	382
95-99	84	127	121	144	154	165	42	57	65	82	82	88	42	70	56	62	72	77
100+	15	17	22	26	31	42	6	9	12	18	22	33	9	8	10	8	9	9

Қарағанды облысы
Қарағандинская область

жыл басына, адам

на начало года, человек

Жас Возраст	Барлығы Всего						Ерлер Мужчины						Әйелдер Женщины					
	2017	2018	2019	2020	2021	2022	2017	2018	2019	2020	2021	2022	2017	2018	2019	2020	2021	2022

Барлық халық
Все население

Барлығы	1382734	1380537	1378532	1376882	1375938	1371914	655143	654523	654223	653989	654095	653189	727591	726014	724309	722893	721843	718725
Всего	1382734	1380537	1378532	1376882	1375938	1371914	655143	654523	654223	653989	654095	653189	727591	726014	724309	722893	721843	718725
0	23629	22439	22629	22797	23237	23787	12100	11433	11795	11944	11973	12307	11529	11006	10834	10853	11264	11480
1-4	96376	95264	92936	90946	89890	90044	49424	48854	47564	46706	46417	46597	46952	46410	45372	44240	43473	43447
5-9	110685	112920	113766	114756	115470	115181	56527	57601	58057	58578	59038	58968	54158	55319	55709	56178	56432	56213
10-14	91104	94328	97845	100325	103358	106399	46529	48244	50064	51186	52793	54245	44575	46084	47781	49139	50565	52154
15-19	79559	78850	79264	81422	83939	87649	41106	40759	40843	41895	42996	44826	38453	38091	38421	39527	40943	42823
20-24	100889	94381	89209	83589	79574	76377	51540	48350	45770	43057	41009	39472	49349	46031	43439	40532	38565	36905
25-29	119347	114868	109946	105340	100187	94436	59794	57767	55798	53772	51297	48484	59553	57101	54148	51568	48890	45952
30-34	111424	113949	115571	115571	114766	111719	55809	57019	57846	57737	57456	56118	55615	56930	57725	57834	57310	55601
35-39	98778	98980	99155	100414	101281	103645	48367	48860	49136	49881	50455	51822	50411	50120	50019	50533	50826	51823
40-44	94642	93619	93168	92661	93056	92057	44803	44419	44448	44466	44999	44692	49839	49200	48720	48195	48057	47365
45-49	87204	88370	88754	89317	88437	88304	41117	41550	41650	41961	41381	41395	46087	46820	47104	47356	47056	46909
50-54	86497	83697	81869	80620	81028	81090	39554	38381	37593	37076	37576	37670	46943	45316	44276	43544	43452	43420
55-59	85881	87059	86680	85575	82379	79160	37923	38631	38469	38155	36614	35379	47958	48428	48211	47420	45765	43781
60-64	64482	66421	69154	70971	74497	76456	26420	27342	28929	29689	31543	32511	38062	39079	40225	41282	42954	43945
65-69	52201	53385	54265	55164	54851	54847	19538	19998	20315	20934	20923	20911	32663	33387	33950	34230	33928	33936

Жас Возраст	Барлығы Всего						Ерлер Мужчины						Әйелдер Женщины					
	2017	2018	2019	2020	2021	2022	2017	2018	2019	2020	2021	2022	2017	2018	2019	2020	2021	2022
70-74	25106	27025	31027	35917	40206	41842	8753	9579	10787	12432	13687	14227	16353	17446	20240	23485	26519	27615
75-79	33051	30792	26825	22657	19563	18679	10149	9266	8106	6897	5998	5736	22902	21526	18719	15760	13565	12943
80-84	14112	16206	18756	20960	21700	21006	3951	4608	5219	5692	5813	5472	10161	11598	13537	15268	15887	15534
85-89	6003	6144	5732	5910	6197	6947	1385	1461	1413	1497	1535	1711	4618	4683	4319	4413	4662	5236
90-94	1535	1610	1738	1668	1959	1940	283	320	329	329	463	501	1252	1290	1409	1339	1496	1439
95-99	196	191	205	254	296	265	57	63	72	78	92	91	139	128	133	176	204	174
100+	33	39	38	48	67	84	14	18	20	27	37	54	19	21	18	21	30	30

Қала халқы
Городское население

Барлығы	1098499	1099145	1097418	1097991	1099620	1098095	511484	512200	511975	512764	513823	513798	587015	586945	585443	585227	585797	584297
Всего	18971	17865	18104	18138	18431	19009	9676	9073	9510	9532	9467	9846	9295	8792	8594	8606	8964	9163
0	76758	76057	73913	72408	71720	71652	39374	38991	37716	37142	37057	37129	37384	37066	36197	35266	34663	34523
1-4	86617	88888	90230	91295	92160	91981	44229	45402	46079	46604	47093	46998	42388	43486	44151	44691	45067	44983
5-9	68156	71186	74337	77047	80082	83113	34863	36371	38018	39359	40892	42361	33293	34815	36319	37688	39190	40752
10-14	59571	59446	59524	61270	63477	66860	30847	30781	30688	31555	32542	34195	28724	28665	28836	29715	30935	32665
15-19	77942	72636	68510	64459	61683	59358	39099	36614	34719	32917	31546	30394	38843	36022	33791	31542	30137	28964
20-24	99184	95449	90248	85264	79941	74872	48313	46719	44612	42492	40030	37694	50871	48730	45636	42772	39911	37178
25-29	91327	93875	95524	96100	96365	93973	44950	46163	46994	47072	47109	46018	46377	47712	48530	49028	49256	47955
30-34	80257	80786	80992	82492	83288	85365	38764	39340	39561	40328	40860	41950	41493	41446	41431	42164	42428	43415
35-39	75760	75112	74809	74624	75338	75065	35027	34934	35053	35288	35897	35909	40733	40178	39756	39336	39441	39156
40-44	69093	70317	70917	71449	70841	70865	32019	32330	32495	32675	32264	32368	37074	37987	38422	38774	38577	38497
45-49	67469	65254	63763	63102	63819	64261	30136	29243	28594	28354	28969	29165	37333	36011	35169	34748	34850	35096
50-54	68039	68765	68366	67285	64639	61971	29156	29565	29402	29060	27788	26892	38883	39200	38964	38225	36851	35079
55-59	51524	53148	55200	56631	59428	61123	20390	21164	22300	22893	24292	25022	31134	31984	32900	33738	35136	36101
60-64	42179	43114	43979	44704	44433	44216	15259	15548	15871	16290	16229	16093	26920	27566	28108	28414	28204	28123
65-69	20112	21885	25133	29313	32975	34149	7980	7251	6291	5351	4655	4444	19175	14392	16728	19568	22170	23035
70-74	27155	25157	21771	18380	15948	15207	3220	3680	4136	4508	4582	4314	8652	9849	11492	12919	11293	10763
75-79	11872	13529	15628	17427	17918	17427	1178	1230	1224	1286	1289	1376	3928	3975	3701	3774	4026	4444
80-84	5106	5205	4925	5060	5315	5820	218	254	245	247	376	425	1041	1069	1152	1117	1227	1188
85-89	1259	1323	1397	1364	1603	1613	45	46	54	52	62	57	89	84	79	107	125	97
90-94	134	130	133	159	187	154	4	4	8	14	19	34	10	10	10	6	10	7
95-99	14	18	15	20	29	41	4	8	8	8	14	19	34	10	10	6	10	7
100+	14	18	15	20	29	41	4	8	8	8	14	19	34	10	10	6	10	7

Жалғасы		Барлығы Всего										Ерлер Мужчины										Әйелдер Женщины									
		2017	2018	2019	2020	2021	2022	2017	2018	2019	2020	2021	2022	2017	2018	2019	2020	2021	2022												
Ауыл халқы Сельское население																															
Барлығы Всего	284235	281392	281114	278891	276318	273819	143659	142323	142248	141225	140272	139391	140576	139069	138866	137666	136046	134428													
0	4658	4574	4525	4659	4806	4778	2424	2360	2285	2412	2506	2461	2234	2214	2240	2247	2300	2317													
1-4	19618	19207	19023	18538	18170	18392	10050	9863	9848	9564	9360	9468	9568	9344	9175	8974	8810	8924													
5-9	24068	24032	23536	23461	23310	23200	12298	12199	11978	11974	11945	11970	11770	11833	11558	11487	11365	11230													
10-14	22948	23142	23508	23278	23276	23286	11666	11873	12046	11827	11901	11884	11282	11269	11462	11451	11375	11402													
15-19	19988	19404	19740	20152	20462	20789	10259	9978	10155	10340	10454	10631	9729	9426	9585	9812	10008	10158													
20-24	22947	21745	20699	19130	17891	17019	12441	11736	11051	10140	9463	9078	10506	10009	9648	8990	8428	7941													
25-29	20163	19419	19698	20076	20246	19564	11481	11048	11186	11280	11267	10790	8682	8371	8512	8796	8979	8774													
30-34	20097	20074	20047	19471	18401	17746	10859	10856	10852	10665	10347	10100	9238	9218	9195	8806	8054	7646													
35-39	18521	18194	18163	17922	17993	18280	9603	9520	9575	9553	9595	9872	8918	8674	8588	8369	8398	8408													
40-44	18882	18507	18359	18037	17718	16992	9776	9485	9395	9178	9102	8783	9106	9022	8964	8859	8616	8209													
45-49	18111	18053	17837	17868	17596	17439	9098	9220	9155	9286	9117	9027	9013	8833	8682	8582	8479	8412													
50-54	19028	18443	18106	17518	17209	16829	9418	9138	8999	8722	8607	8505	9610	9305	9107	8796	8602	8324													
55-59	17842	18294	18314	18290	17740	17189	8767	9066	9067	9095	8826	8487	9075	9228	9247	9195	8914	8702													
60-64	12958	13273	13954	14340	15069	15333	6030	6178	6629	6796	7251	7489	6928	7095	7325	7544	7818	7844													
65-69	10022	10271	10286	10460	10418	10631	4279	4450	4444	4644	4694	4818	5743	5821	5842	5816	5724	5813													
70-74	4994	5140	5894	6604	7231	7693	2016	2086	2382	2687	2882	3113	2978	3054	3512	3917	4349	4580													
75-79	5896	5635	5054	4277	3615	3472	2169	2015	1815	1546	1343	1292	3727	3620	3239	2731	2272	2180													
80-84	2240	2677	3128	3533	3782	3579	731	928	1083	1184	1231	1158	1509	1749	2045	2349	2551	2421													
85-89	897	939	807	850	882	1127	207	231	189	211	246	335	690	708	618	639	636	792													
90-94	276	287	341	304	356	327	65	66	84	82	87	76	211	221	257	222	269	251													
95-99	62	61	72	95	109	111	12	17	18	26	30	34	50	44	54	69	79	77													
100+	19	21	23	28	38	43	10	10	12	13	18	20	9	11	11	15	20	23													

Қостанай облысы
Қостанайская область

жыл басына, адам		Барлығы Всего										Ерлер Мужчины										Әйелдер Женщины										на начало года, человек																																																																																																																																																																																																																																																																																																																																																																																																																																																																																																																																																																																																																																																																																																																																																																																																																																																																																																																																																																																																																																																																																																																																																																																																																																																																																																	
		2017	2018	2019	2020	2021	2022	2017	2018	2019	2020	2021	2022	2017	2018	2019	2020	2021	2022																																																																																																																																																																																																																																																																																																																																																																																																																																																																																																																																																																																																																																																																																																																																																																																																																																																																																																																																																																																																																																																																																																																																																																																																																																																																																																														
Жас Возраст		Барлық халық Все население																		Қала халқы Городское население																																																																																																																																																																																																																																																																																																																																																																																																																																																																																																																																																																																																																																																																																																																																																																																																																																																																																																																																																																																																																																																																																																																																																																																																																																																																																																													
Барлығы Всего	879134	875616	872795	868549	864550	857858	416475	415243	414362	412541	410713	407976	462659	460373	458433	456008	453837	449882																																																																																																																																																																																																																																																																																																																																																																																																																																																																																																																																																																																																																																																																																																																																																																																																																																																																																																																																																																																																																																																																																																																																																																																																																																																																																																															

Жалғасы

Продолжение

Жалғасы	Жас Возраст	Барлығы Всего						Ерлер Мужчины						Әйелдер Женщины					
		2017	2018	2019	2020	2021	2022	2017	2018	2019	2020	2021	2022	2017	2018	2019	2020	2021	2022
10-14	24859	25819	27292	27292	30062	31614	32816	12826	13302	14073	15572	16395	17091	12033	12517	13219	14490	15219	15725
15-19	22343	23001	23586	23586	25383	25781	26806	11660	12071	12308	13037	13236	13809	10683	10930	11278	12346	12545	12997
20-24	30320	27982	26471	26675	25961	25961	25345	15220	14067	13366	13535	13257	12891	15100	13915	13105	13140	12704	12454
25-29	49061	47051	43536	41314	36358	32906	32906	23329	22466	21062	20195	18034	16454	25732	24585	22474	21119	18324	16452
30-34	41426	43871	46073	50218	51741	51174	51174	20301	21425	22428	24347	24887	24511	21125	22446	23645	25871	26854	26663
35-39	33863	34642	35536	39016	40553	42381	42381	16256	16741	17316	19034	19807	20742	17607	17901	18220	19982	20746	21639
40-44	30004	30078	30361	32596	33392	34438	34438	13693	13791	14013	15293	15774	16458	16311	16287	16348	17303	17618	17980
45-49	29410	29692	29629	31076	30482	30457	30457	13107	13175	13121	13881	13644	13694	16303	16517	16508	17195	16838	16763
50-54	30916	29715	28867	29696	29972	29797	29797	13555	13051	12615	12938	13116	13043	17361	16664	16252	16758	16856	16754
55-59	31916	32352	32315	33651	32410	31088	31088	13747	13850	13898	14546	13910	13357	18169	18502	18417	19105	18500	17731
60-64	23681	24776	26396	29406	31262	32103	32103	9323	9955	10621	11906	12730	13151	14358	14821	15775	17500	18532	18952
65-69	18997	19985	20494	22214	22739	23067	23067	7022	7350	7613	8346	8499	8560	11975	12635	12881	13868	14240	14507
70-74	9235	10074	11703	14484	16206	17092	17092	2977	3348	3900	4811	5377	5768	6258	6726	7803	9673	10829	11324
75-79	14462	13205	11301	9790	8137	7648	7648	4345	3866	3235	2832	2312	2177	10117	9339	8066	6958	5825	5471
80-84	6715	7777	9026	10444	10579	10077	10077	1936	2205	2539	2882	2904	2634	4779	5572	6487	7562	7675	7443
85-89	3270	3299	3117	3238	3458	3755	3755	840	917	871	885	911	936	2430	2382	2246	2353	2547	2819
90-94	770	850	971	1116	1309	1281	1281	161	195	220	294	367	376	609	655	751	822	942	905
95-99	85	74	112	142	160	170	170	20	20	39	52	53	67	65	54	73	90	107	103
100+	8	14	10	17	17	17	29	1	3	3	5	8	11	7	11	7	12	9	18

Ауыл халқы

Сельское население

Барлығы	410312	402809	397114	365100	359641	353187	201459	198166	195773	180797	178200	175335	208853	204643	201341	184303	181441	177852
Всего	5220	4873	4758	4284	4421	4131	2744	2581	2491	2182	2242	2141	2476	2292	2267	2102	2179	1990
0	21832	21368	20637	18189	17583	17319	11209	11031	10685	9469	9128	8902	10623	10337	9952	8720	8455	8417
1-4	28595	28004	27037	24537	23898	23489	14485	14167	13780	12537	12164	12108	14110	13837	13257	12000	11734	11381
5-9	28240	27860	27901	25781	25699	25474	14420	14197	14233	13058	13064	12847	13820	13663	13668	12723	12635	12627
10-14	27174	26330	26094	24847	24517	24264	13819	13434	13222	12634	12439	12396	13355	12896	12872	12213	12078	11868
15-19	30043	27853	26210	23255	22185	21533	15935	14794	13932	12498	11812	11337	14108	13059	12278	10757	10373	10196
20-24	32768	31004	29636	26417	25234	23653	17405	16679	15992	14370	13743	13011	15363	14325	13644	12047	11491	10642
25-29	32679	32486	32261	28784	27892	26517	17033	16895	16910	15250	14992	14257	15646	15591	15351	13534	12900	12260
30-34	28996	29267	29029	27190	26956	27210	14581	14822	14829	14005	13982	14259	14415	14445	14200	13185	12974	12951
35-39	27473	26747	26787	24722	24792	24549	13359	13062	13243	12290	12356	12318	14114	13685	13544	12432	12436	12231
40-44	27429	27073	26588	24739	24004	23527	13479	13335	13053	12223	11780	11483	13950	13738	13535	12516	12224	12044
45-49	29905	28246	26923	24320	23817	23443	14607	13755	13063	11837	11665	11576	15298	14491	13860	12483	12152	11867
50-54	29926	30258	30209	27686	26429	24847	14505	14756	14751	13565	12945	12062	15421	15502	15458	14121	13484	12785

Жалғасы		Барлығы Всего						Ерлер Мужчины						Әйелдер Женщины						Продолжение	
		2017	2018	2019	2020	2021	2022	2017	2018	2019	2020	2021	2022	2017	2018	2019	2020	2021	2022		
Жас Возраст		20998	21719	22691	21880	22925	23677	9575	9984	10569	10393	10927	11411	11423	11735	12122	11487	11998	12266		
60-64		14447	15155	15545	15097	15544	15741	6154	6498	6679	6510	6728	6888	8293	8657	8866	8587	8816	8853		
65-69		6625	6932	7979	8435	9636	10159	2537	2712	3139	3351	3857	4080	4088	4220	4840	5084	5779	6079		
70-74		10406	9296	7735	5859	4664	4290	3428	3005	2468	1945	1627	1559	6978	6291	5267	3914	3037	2731		
75-79		4874	5514	6307	6364	6399	5892	1436	1638	1904	1883	1857	1710	3438	3876	4403	4481	4542	4182		
80-84		2129	2166	2065	1957	2111	2489	592	625	599	568	587	661	1537	1541	1466	1389	1524	1828		
85-89		485	566	610	610	761	770	135	168	195	174	234	242	350	398	415	436	527	528		
90-94		59	82	94	126	142	164	16	23	29	46	57	68	43	59	65	80	85	96		
95-99		9	10	18	21	32	49	5	5	7	9	14	19	4	5	11	12	18	30		
100+																					

Продолжение

Қызылорда облысы
Қызылординская область

жыл басына, адам

на начало года, человек

Жас Возраст	Барлығы Всего						Ерлер Мужчины						Әйелдер Женщины							
	2017	2018	2019	2020	2021	2022	2017	2018	2019	2020	2021	2022	2017	2018	2019	2020	2021	2022		
Барлық халық Все население																				
Барлығы Всего	773143	783157	794335	803531	814588	827923	386976	392296	398398	403215	408993	416117	386167	390861	395937	400316	405595	411806		
0	19137	18935	19076	19182	21565	23488	10003	9797	9846	9891	11164	12104	9134	9138	9230	9291	10401	11384		
1-4	78150	77479	77128	75856	75563	78247	40394	40118	39905	39309	39086	40400	37756	37361	37223	36547	36477	37847		
5-9	90888	94116	95232	95958	95556	95293	46784	48500	49108	49474	49330	49332	44104	45616	46124	46484	46226	45961		
10-14	65250	69192	74445	79047	84489	89066	33125	35252	38183	40589	43435	45851	32125	33940	36262	38458	41054	43215		
15-19	56014	55930	55836	57883	59950	62878	28815	28669	28355	29327	30390	31872	27199	27261	27481	28556	29560	31006		
20-24	63155	60043	57509	54311	52956	51894	32962	31458	30322	28785	27987	27270	30193	28585	27187	25526	24969	24624		
25-29	62283	62108	62282	62452	60953	58962	32364	32616	32930	33040	32345	31485	29919	29492	29352	29412	28608	27477		
30-34	57334	59045	60096	60262	60627	59751	29176	30098	30619	30843	31333	31166	28158	28947	29477	29419	29294	28585		
35-39	50391	50700	51537	52547	53332	55062	25476	25530	26076	26641	27107	27930	24915	25170	25461	25906	26225	27132		
40-44	48345	48405	48834	48633	48787	48461	24159	24234	24476	24316	24369	24432	24186	24171	24358	24317	24418	24029		
45-49	43943	44758	45179	46101	46208	46384	21757	22078	22419	22892	22909	22977	22186	22680	22760	23209	23299	23407		
50-54	40865	40598	40447	40394	40989	41858	19765	19771	19730	19802	20174	20554	21100	20827	20717	20592	20815	21304		
55-59	34902	36435	37868	38770	38487	38344	16274	17018	17811	18207	18182	18180	18628	19417	20057	20563	20305	20164		
60-64	23800	24945	26328	27671	29957	31591	10512	11065	11776	12500	13508	14334	13288	13880	14552	15171	16449	17257		
65-69	17078	17671	18943	19705	19520	20361	7000	7348	7863	8188	8120	8513	10078	10323	11080	11517	11400	11848		
70-74	8542	9084	9983	11550	13189	13536	3445	3635	3903	4520	5086	5162	5097	5449	6080	7030	8103	8374		

Жалғасы		Барлығы Всего										Ерлер Мужчины						Әйелдер Женщины						Продолжение
		2017	2018	2019	2020	2021	2022	2017	2018	2019	2020	2021	2022	2017	2018	2019	2020	2021	2022					
75-79	Жас Возраст	8295	8409	7737	6981	5899	6142	3335	3233	2977	2645	2144	2224	4960	5176	4760	4336	3755	3918					
80-84		3229	3656	4243	4587	4877	4699	1158	1370	1552	1680	1731	1675	2071	2286	2691	2907	3146	3024					
85-89		1115	1218	1170	1217	1190	1414	309	335	341	371	387	449	806	883	829	846	803	965					
90-94		347	350	382	307	352	319	136	139	165	125	117	102	211	211	217	182	235	217					
95-99		68	71	72	104	113	136	21	25	35	62	75	85	47	46	37	42	38	51					
100+		12	9	8	13	29	37	6	7	6	8	14	20	6	2	2	5	15	17					
Қала халқы																								
Городское население																								
Барлығы		340834	346193	352020	358114	364939	372126	166695	169484	172683	175978	179440	183202	174139	176709	179337	182136	185499	188924					
Всего		9133	8791	9055	9417	10353	11040	4783	4524	4746	4912	5383	5742	4350	4267	4309	4505	4970	5298					
0		37076	36660	36250	35526	35744	37173	19136	18977	18744	18425	18573	19304	17940	17683	17506	17101	17171	17869					
1-4		40930	43363	44827	45290	45601	45572	21037	22268	22968	23298	23503	23543	19893	21095	21859	21992	22098	22029					
5-9		26306	28254	30569	33733	36900	40068	13350	14346	15638	17302	18934	20594	12956	13908	14931	16431	17966	19474					
10-14		21880	22109	22228	23077	24315	25612	11191	11382	11418	11764	12368	12940	10689	10727	10810	11313	11947	12672					
15-19		26149	24369	23452	22416	22007	21752	13342	12418	11986	11579	11336	11208	12807	11951	11466	10837	10671	10544					
20-24		28477	28498	28199	27886	26633	25257	14658	14798	14747	14468	13750	13113	13819	13700	13452	13418	12883	12144					
25-29		25250	26123	26737	27037	27559	27581	12431	13014	13390	13783	14214	14344	12819	13109	13347	13254	13345	13237					
30-34		22360	22460	22794	23423	23800	24378	10758	10829	11087	11484	11660	12008	11602	11631	11707	11939	12140	12370					
35-39		21628	21635	21743	21606	21788	21658	10227	10224	10311	10207	10448	10479	11401	11411	11432	11399	11340	11179					
40-44		20422	20598	20530	20828	20759	20751	9571	9638	9610	9773	9732	9700	10851	10960	10920	11055	11027	11051					
45-49		18976	18801	18734	18823	18984	19324	8829	8756	8694	8784	8808	8912	10147	10045	10040	10039	10176	10412					
50-54		16122	16897	17519	17851	17753	17744	7260	7547	7869	7979	7985	7991	8862	9350	9650	9872	9768	9753					
55-59		10275	10916	11725	12599	13805	14675	4337	4684	5058	5461	5926	6309	5938	6232	6667	7138	7879	8366					
60-64		7446	7771	8362	8683	8625	8888	2867	3023	3266	3386	3377	3506	4579	4748	5096	5297	5248	5382					
65-69		3449	3762	4221	4994	5717	5933	1306	1415	1543	1838	2066	2088	2143	2347	2678	3156	3651	3845					
70-74		3168	3217	2954	2689	2278	2439	1097	1077	999	896	732	783	2071	2140	1955	1793	1546	1656					
75-79		1257	1432	1627	1755	1808	1726	406	450	484	507	485	489	851	982	1143	1248	1323	1237					
80-84		406	434	391	391	421	468	74	85	83	97	127	121	332	349	308	294	294	347					
85-89		99	88	92	78	75	71	28	23	36	26	23	16	71	65	56	52	52	55					
90-94		19	13	10	11	10	10	5	4	5	8	7	7	14	9	5	3	3	3					
95-99		6	2	1	1	4	6	2	2	1	1	3	5	4	0	0	0	1	1					
100+																								

Жалғасы		Барлығы										Ерлер										Әйелдер									
		Всего										Мужчины										Женщины									
Жас	Возраст	2017	2018	2019	2020	2021	2022	2017	2018	2019	2020	2021	2022	2017	2018	2019	2020	2021	2022	2017	2018	2019	2020	2021	2022	2017	2018	2019	2020	2021	2022
Ауыл халқы																															
Сельское население																															
Барлығы	Всего	432309	436964	442315	445417	449649	455797	220281	222812	225715	227237	229553	232915	212028	214152	216600	218180	220096	222882												
0		10004	10144	10021	9765	11212	12448	5220	5273	5100	4979	5781	6362	4784	4871	4921	4786	5431	6086												
1-4		41074	40819	40878	40330	39819	41074	21258	21141	21161	20884	20513	21096	19816	19678	19717	19446	19306	19978												
5-9		49958	50753	50405	50668	49955	49721	25747	26232	26140	26176	25827	25789	24211	24521	24265	24492	24128	23932												
10-14		38944	40938	43876	45314	47589	48998	19775	20906	22545	23287	24501	25257	19169	20032	21331	22027	23088	23741												
15-19		34134	33821	33608	34806	35635	37266	17624	17287	16937	17563	18022	18932	16510	16534	16671	17243	17613	18334												
20-24		37006	35674	34057	31895	30949	30142	19620	19040	18336	17206	16651	16062	17386	16634	15721	14689	14298	14080												
25-29		33806	33610	34083	34566	34320	33705	17706	17818	18183	18572	18595	18372	16100	15792	15900	15994	15725	15333												
30-34		32084	32922	33359	33225	33068	32170	16745	17084	17229	17060	17119	16822	15339	15838	16130	16165	15949	15348												
35-39		28031	28240	28743	29124	29532	30684	14718	14701	14989	15157	15447	15922	13313	13539	13754	13967	14085	14762												
40-44		26717	26770	27091	27027	26999	26803	13932	14010	14165	14109	13921	13953	12785	12760	12926	12918	13078	12850												
45-49		23521	24160	24649	25273	25449	25633	12186	12440	12809	13119	13177	13277	11335	11720	11840	12154	12272	12356												
50-54		21889	21797	21713	21571	22005	22534	10936	11015	11036	11018	11366	11642	10953	10782	10677	10553	10639	10892												
55-59		18780	19538	20349	20919	20734	20600	9014	9471	9942	10228	10197	10189	9766	10067	10407	10691	10537	10411												
60-64		13525	14029	14603	15072	16152	16916	6175	6381	6718	7039	7582	8025	7350	7648	7885	8033	8570	8891												
65-69		9632	9900	10581	11022	10895	11473	4133	4325	4597	4802	4743	5007	5499	5575	5984	6220	6152	6466												
70-74		5093	5322	5762	6556	7472	7603	2139	2220	2360	2682	3020	3074	2954	3102	3402	3874	4452	4529												
75-79		5127	5192	4783	4292	3621	3703	2238	2156	1978	1749	1412	1441	2889	3036	2805	2543	2209	2262												
80-84		1972	2224	2616	2832	3069	2973	752	920	1068	1173	1246	1186	1220	1304	1548	1659	1823	1787												
85-89		709	784	779	826	769	946	235	250	258	274	260	328	474	534	521	552	509	618												
90-94		248	262	290	229	277	248	108	116	129	99	94	86	140	146	161	130	183	162												
95-99		49	58	62	93	103	126	16	21	30	54	68	78	33	37	32	39	35	48												
100+		6	7	7	12	25	31	4	5	5	7	11	15	2	2	2	5	14	16												

Маңғыстау облысы
Мангистауская область

жыл басына, адам		Барлығы Всего					Ерлер Мужчины					Әйелдер Женщины					на начало года, человек				
		2017	2018	2019	2020	2021	2022	2017	2018	2019	2020	2021	2022	2017	2018	2019					
Барлық халық Все население																					
Барлығы	Всего	642824	660317	678199	698796	719571	740893	320110	328935	337925	348227	358729	369339	322714	331382	340274	350569	360842	371554		
0		19599	19242	19706	20246	21581	23152	10106	9971	10262	10401	11258	11848	9493	9271	9444	9845	10323	11304		
1-4		73200	75699	76585	77431	78714	80702	37680	39105	39630	40125	40723	41858	35520	36594	36955	37306	37991	38844		
5-9		73248	77173	81015	85243	89390	92691	37960	39862	41832	43943	46046	47736	35288	37311	39183	41300	43344	44955		
10-14		53605	56984	61466	65201	69442	73339	27557	29384	31742	33636	35974	37983	26048	27600	29724	31565	33468	35356		
15-19		42225	43113	44450	47748	50293	53829	21935	22258	22782	24567	25800	27660	20290	20855	21668	23181	24493	26169		
20-24		49988	48147	46292	44717	44744	44866	25758	24728	23841	23090	23089	23204	24230	23419	22451	21627	21655	21662		
25-29		58141	56950	55580	55372	53845	52265	29202	28814	28276	28193	27602	26745	28939	28136	27304	27179	26243	25520		
30-34		54861	57207	58998	59296	59445	58960	27503	28657	29516	29647	29638	29589	27358	28550	29482	29649	29807	29371		
35-39		44833	46056	47896	50125	52403	55097	22398	23029	23988	25136	26327	27550	22435	23027	23908	24989	26076	27547		
40-44		37917	39333	40454	41873	43374	44636	18705	19425	19982	20754	21512	22184	19212	19908	20472	21119	21862	22452		
45-49		34150	34682	35288	36303	36827	37524	16571	16855	17205	17741	17948	18329	17579	17827	18083	18562	18879	19195		
50-54		30958	31343	31608	31852	32767	33572	14747	14970	15122	15164	15649	15970	16211	16373	16486	16688	17118	17602		
55-59		26261	27375	28719	29687	29734	30110	12213	12674	13227	13841	13837	14047	14048	14701	15492	15846	15897	16063		
60-64		18111	19473	20657	21896	23374	24783	7956	8730	9250	9796	10469	11128	10155	10743	11407	12100	12905	13655		
65-69		12114	12796	13691	14744	15560	16400	4936	5169	5604	6100	6452	6790	7178	7627	8087	8644	9108	9610		
70-74		5546	6169	7189	8500	9720	10138	2177	2425	2784	3240	3653	3816	3369	3744	4405	5260	6067	6322		
75-79		4956	5197	4857	4464	4024	4258	1782	1832	1727	1592	1459	1538	3174	3365	3130	2872	2565	2720		
80-84		1973	2170	2522	2835	3058	3165	604	714	818	900	940	996	1369	1456	1704	1935	2118	2169		
85-89		794	808	817	851	835	945	226	207	206	229	210	221	568	601	611	622	625	724		
90-94		281	326	328	288	298	298	74	97	97	85	90	88	207	229	231	203	208	210		
95-99		47	54	58	100	108	120	13	19	23	35	39	40	34	35	35	65	69	80		
100+		16	20	23	24	35	43	7	10	11	12	14	19	9	10	12	12	21	24		
Қала халқы Городское население																					
Барлығы	Всего	273540	269243	271054	276648	287713	298702	137277	134926	135489	137902	143234	148440	136263	134317	135565	138746	144479	150262		
0		8567	6904	6726	7340	8834	9497	4369	3507	3461	3755	4620	4888	4198	3397	3265	3585	4214	4609		
1-4		29842	29952	28567	26678	27139	28262	15648	15609	14739	13654	13838	14553	14194	14343	13828	13024	13301	13709		
5-9		29326	29621	31055	32377	34653	35847	15735	15864	16663	17276	18200	18695	13591	13757	14392	15101	16453	17152		

Жас Возраст	Барлығы Всего						Ерлер Мужчины						Әйелдер Женщины					
	2017	2018	2019	2020	2021	2022	2017	2018	2019	2020	2021	2022	2017	2018	2019	2020	2021	2022
10-14	21657	22261	23284	24961	26534	28176	11424	11794	12328	13161	14257	15104	10233	10467	10956	11800	12277	13072
15-19	16067	16181	16689	18164	19549	21304	8789	8731	8868	9641	10279	11183	7278	7450	7821	8523	9270	10121
20-24	19156	17520	16406	15817	16427	17009	10530	9565	8922	8506	8732	8991	8626	7955	7484	7311	7695	8018
25-29	23287	21409	20537	20476	20094	20074	11985	11193	10852	10900	10820	10619	11302	10216	9685	9576	9274	9455
30-34	23184	23242	23608	23503	23717	23684	11843	11819	11953	11848	11834	11884	11341	11423	11655	11655	11883	11800
35-39	18996	18878	19411	20305	21534	23073	9422	9469	9791	10270	10912	11598	9574	9409	9620	10035	10622	11475
40-44	16864	16591	16616	17058	17570	18372	8083	7959	8004	8277	8503	9032	8781	8632	8612	8781	9067	9340
45-49	16205	15742	15691	15818	15830	15976	7782	7510	7427	7415	7403	7513	8423	8232	8264	8403	8427	8463
50-54	15244	14873	14722	14555	14851	15028	7089	6989	6928	6798	6965	7007	8155	7884	7794	7757	7886	8021
55-59	13369	13373	13823	14178	14042	14111	6125	6039	6220	6455	6345	6329	7244	7334	7603	7723	7697	7782
60-64	9183	9615	10101	10594	11329	11953	3923	4167	4327	4591	4927	5241	5260	5448	5774	6003	6402	6712
65-69	6169	6288	6585	7036	7386	7864	2439	2474	2622	2811	2953	3089	3730	3814	3963	4225	4433	4775
70-74	2661	2984	3555	4191	4797	4802	1032	1151	1326	1518	1689	1687	1629	1833	2229	2673	3108	3115
75-79	2384	2372	2103	1925	1699	1870	728	741	694	635	586	642	1656	1631	1409	1290	1113	1228
80-84	945	996	1139	1253	1318	1325	239	267	292	311	303	311	706	729	847	942	1015	1014
85-89	340	356	349	325	319	374	78	61	61	69	48	54	262	295	288	256	271	320
90-94	81	78	79	78	73	78	12	14	8	4	14	12	69	64	71	74	59	66
95-99	8	3	4	8	12	15	0	1	1	2	2	3	8	2	3	6	10	12
100+	5	4	4	8	6	8	2	2	2	5	4	5	3	2	2	3	2	3

Ауыл халқы
Сельское население

Барлығы Всего	369284	391074	407145	422148	431858	442191	182833	194009	202436	210325	215495	220899	186451	197065	204709	211823	216363	221292
0	11032	12338	12980	12906	12747	13655	5737	6464	6801	6646	6638	6960	5295	5874	6179	6260	6109	6695
1-4	43358	45747	48018	50753	51575	52440	22032	23496	24891	26471	26885	27305	21326	22251	23127	24282	24690	25135
5-9	43922	47552	49960	52866	54737	56844	22225	23998	25169	26667	27846	29041	21697	23554	24791	26199	26891	27803
10-14	31948	34723	38182	40240	42908	45163	16133	17590	19414	20475	21717	22879	15815	17133	18768	19765	21191	22284
15-19	26158	26932	27761	29584	30744	32525	13146	13527	13914	14926	15521	16477	13012	13405	13847	14658	15223	16048
20-24	30832	30627	29886	28900	28317	27857	15228	15163	14919	14584	14357	14213	15604	15464	14967	14316	13960	13644
25-29	34854	35541	35043	34896	33751	32191	17217	17621	17424	17293	16782	16126	17637	17920	17619	17603	16969	16065
30-34	31677	33965	35390	35793	35728	35276	15660	16838	17563	17799	17804	17705	16017	17127	17827	17994	17924	17571
35-39	25837	27178	28485	29820	30869	32024	12976	13560	14197	14866	15415	15952	12861	13618	14288	14954	15454	16072
40-44	21053	22742	23838	24815	25804	26264	10622	11466	11978	12477	13009	13152	10431	11276	11860	12338	12795	13112
45-49	17945	18940	19597	20485	20997	21548	8789	9345	9778	10326	10545	10816	9156	9595	9819	10159	10452	10732
50-54	15714	16470	16886	17297	17916	18544	7658	7981	8194	8366	8684	8963	8056	8489	8692	8931	9232	9581

Жалғасы		Барлығы Всего										Ерлер Мужчины										Әйелдер Женщины									
		2017	2018	2019	2020	2021	2022	2017	2018	2019	2020	2021	2022	2017	2018	2019	2020	2021	2022	2017	2018	2019	2020	2021	2022	2017	2018	2019	2020	2021	2022
Жас Возраст		12892	14002	14896	15509	15692	15999	6088	6635	7007	7386	7492	7718	6804	7367	7889	8123	8200	8281												
55-59		8928	9858	10556	11302	12045	12830	4033	4563	4923	5205	5542	5887	4895	5295	5633	6097	6503	6943												
60-64		5945	6508	7106	7708	8174	8536	2497	2695	2982	3289	3499	3701	3448	3813	4124	4419	4675	4835												
65-69		2885	3185	3634	4309	4923	5336	1145	1274	1458	1722	1964	2129	1740	1911	2176	2587	2959	3207												
70-74		2572	2825	2754	2539	2325	2388	1054	1091	1033	957	873	896	1518	1734	1721	1582	1452	1492												
75-79		1028	1174	1383	1582	1740	1840	365	447	526	589	637	685	663	727	857	993	1103	1155												
80-84		454	452	468	526	516	571	148	146	145	160	162	167	306	306	323	366	354	404												
85-89		200	248	249	210	225	220	62	83	89	81	76	76	138	165	160	129	149	144												
90-94		39	51	54	92	96	105	13	18	22	33	37	37	26	33	32	59	59	68												
95-99		11	16	19	16	29	35	5	8	9	7	10	14	6	8	10	9	19	21												
100+																															

Продолжение

Павлодар облысы Павлодарская область

Жыл басына, адам		Барлығы Всего										Ерлер Мужчины										Әйелдер Женщины									
		2017	2018	2019	2020	2021	2022	2017	2018	2019	2020	2021	2022	2017	2018	2019	2020	2021	2022	2017	2018	2019	2020	2021	2022	2017	2018	2019	2020	2021	2022
Жас Возраст																															

на начало года, человек

Барлық халық Все население

Барлығы Всего	757014	754854	753853	752169	751012	747057	357690	357138	356840	356323	355979	354569	399324	397716	397013	395846	395033	392488													
0	12488	11871	11763	11470	11714	11592	6478	6155	5994	5964	5972	5980	6010	5716	5769	5506	5742	5612													
1-4	50578	50073	48999	48059	47066	46457	26030	25810	25193	24676	24263	23857	24548	24263	23806	23383	22803	22600													
5-9	58862	60118	60435	60789	61250	60988	30334	30968	31215	31248	31512	31361	28528	29150	29220	29541	29738	29627													
10-14	46262	47851	50382	52425	54565	56687	23706	24560	25851	26952	28113	29237	22556	23291	24531	25473	26452	27450													
15-19	39783	39737	40428	41817	42926	44597	20340	20317	20657	21466	21944	22818	19443	19420	19771	20351	20982	21779													
20-24	50819	47261	43952	41211	39414	37958	26105	24347	22714	21217	20335	19579	24714	22914	21238	19994	19079	18379													
25-29	64759	61425	58359	54653	51290	47824	32458	31091	29738	28040	26527	24877	32301	30334	28621	26613	24763	22947													
30-34	61668	63137	63835	63651	62810	60732	30546	31312	31758	31781	31380	30450	31122	31825	32077	31870	31430	30282													
35-39	53948	53573	54007	54780	55644	57376	26084	26030	26311	26794	27279	28292	27864	27543	27696	27986	28365	29084													
40-44	53586	52857	52235	51267	51017	50323	25427	25137	24940	24521	24467	24184	28159	27720	27295	26746	26550	26139													
45-49	51303	51460	51330	51330	50545	49993	24143	24187	24140	24255	23805	23481	27160	27273	27190	27075	26740	26512													
50-54	52655	50816	49151	48162	48220	47863	23978	23254	22582	22073	22271	22291	28677	27562	26569	26089	25949	25572													
55-59	50346	51620	52202	51599	49928	48175	22344	22975	23289	23076	22410	21547	28002	28645	28913	28523	27518	26628													
60-64	36001	37523	39586	41473	43654	45002	15150	15887	16778	17672	18606	19223	20851	21636	22808	23801	25048	25779													

Жас Возраст	Барлығы Всего						Ерлер Мужчины						Әйелдер Женщины					
	2017	2018	2019	2020	2021	2022	2017	2018	2019	2020	2021	2022	2017	2018	2019	2020	2021	2022
65-69	28638	29065	29379	29916	30337	30916	10748	10899	11118	11577	11825	12189	17890	18166	18261	18339	18512	18727
70-74	13229	14553	17090	20046	22222	23018	4494	5041	5949	6885	7528	7772	8735	9512	11141	13161	14694	15246
75-79	19184	17660	15036	12535	10488	9892	5963	5355	4403	3637	3091	2974	13221	12305	10633	8898	7397	6918
80-84	8169	9474	11024	12202	12720	12123	2356	2732	3188	3431	3494	3185	5813	6742	7836	8771	9226	8938
85-89	3647	3630	3387	3452	3676	4068	844	889	805	838	854	979	2803	2741	2582	2614	2822	3089
90-94	994	1048	1138	1155	1284	1194	134	161	182	176	253	236	860	887	956	979	1031	958
95-99	76	81	102	138	192	220	19	20	19	25	30	33	57	61	83	113	162	187
100+	19	21	33	39	50	59	9	11	16	19	20	24	10	10	17	20	30	35
Қала халқы																		
Городское население																		
Барлығы	534667	533477	532029	530762	530225	528266	246645	246282	245555	244964	244708	243902	288022	287195	286474	285798	285517	284364
Всего	8682	8200	8189	8061	8016	8166	4544	4293	4164	4195	4098	4213	4138	3907	4025	3866	3918	3953
0																		
1-4	35051	34427	33530	33074	32529	32066	18031	17773	17326	17054	16835	16508	17020	16654	16204	16020	15694	15558
5-9	40316	41338	41370	41378	41777	41697	20728	21271	21353	21265	21480	21478	19588	20067	20017	20113	20297	20219
10-14	30053	31148	33197	34948	36676	38271	15291	15834	16886	17885	18801	19664	14762	15314	16311	17063	17875	18607
15-19	25631	25811	26010	26887	27759	29004	13061	13152	13222	13647	14056	14687	12570	12659	12788	13240	13703	14317
20-24	34600	31973	29441	27478	26396	25515	17433	16130	14954	13913	13393	12881	17167	15843	14487	13565	13003	12634
25-29	48984	46116	43057	39613	36566	33704	23761	22641	21290	19753	18437	17042	25223	23475	21767	19860	18129	16662
30-34	45901	47305	48030	48153	47709	46318	22233	22934	23267	23327	23040	22376	23668	24371	24763	24826	24669	23942
35-39	38997	38769	39288	39978	40819	42435	18327	18277	18579	18962	19403	20333	20670	20492	20709	21016	21416	22102
40-44	38552	37999	37433	36664	36490	36011	17785	17544	17379	17029	16970	16705	20767	20455	20054	19635	19520	19306
45-49	36943	37211	37045	36894	36075	35670	16748	16819	16663	16661	16266	16141	20195	20392	20382	20233	19809	19529
50-54	37257	35967	34968	34302	34501	34313	16390	15904	15536	15154	15311	15269	20867	20063	19432	19148	19190	19044
55-59	35362	36569	36935	36445	35275	34005	15098	15662	15910	15763	15272	14618	20264	20907	21025	20682	20003	19387
60-64	25178	26168	27652	29165	30868	32036	10114	10589	11137	11773	12458	13034	15064	15579	16515	17392	18410	19002
65-69	20564	20884	21157	21557	21746	22116	7374	7440	7615	7946	8052	8244	13190	13444	13542	13611	13694	13872
70-74	9803	10830	12692	14811	16378	16838	3241	3624	4236	4873	5294	5373	6562	7206	8456	9938	11084	11465
75-79	13635	12598	10832	9185	7784	7509	4143	3733	3099	2604	2249	2212	9492	8865	7733	6581	5535	5297
80-84	5685	6727	7860	8763	9235	8798	1622	1888	2213	2412	2502	2268	4063	4839	5647	6351	6733	6530
85-89	2746	2653	2502	2529	2616	2813	622	651	591	616	597	681	2124	2002	1911	1913	2019	2132
90-94	701	761	806	824	921	880	93	116	128	124	186	165	608	645	678	700	735	715
95-99	22	19	29	47	85	95	4	5	4	5	6	7	18	14	25	42	79	88
100+	4	4	6	6	4	6	2	2	3	3	2	3	2	2	3	3	2	3

Жалғасы		Барлығы Всего										Ерлер Мужчины										Әйелдер Женщины										Продолжение																																																																																																																																																																																																																																																																																																																																																																																																																																																																																																																																																																																																																																																																																																																																																																																																																																																																																																																																																																																																																																																																																																																																																																																																																																																																																																																																		
		2017	2018	2019	2020	2021	2022	2017	2018	2019	2020	2021	2022	2017	2018	2019	2020	2021	2022																																																																																																																																																																																																																																																																																																																																																																																																																																																																																																																																																																																																																																																																																																																																																																																																																																																																																																																																																																																																																																																																																																																																																																																																																																																																																																																																															
Ауыл халқы Сельское население																																																																																																																																																																																																																																																																																																																																																																																																																																																																																																																																																																																																																																																																																																																																																																																																																																																																																																																																																																																																																																																																																																																																																																																																																																																																																																																																																																		
Барлығы Всего	222347	221377	221824	221407	220787	218791	111045	110856	111285	111359	111271	110667	111302	110521	110539	110048	109516	108124																																																																																																																																																																																																																																																																																																																																																																																																																																																																																																																																																																																																																																																																																																																																																																																																																																																																																																																																																																																																																																																																																																																																																																																																																																																																																																																																																

**Солтүстік Қазақстан облысы
Северо-Казахстанская область**

жыл басына, адам		Барлығы Всего						Ерлер Мужчины						Әйелдер Женщины						на начало года, человек	
		2017	2018	2019	2020	2021	2022	2017	2018	2019	2020	2021	2022	2017	2018	2019	2020	2021	2022		
Барлық халық Все население																					
Барлығы Всего	563300	558584	554517	548755	543735	537048	268966	266907	265216	262549	260064	257149	294334	291677	289301	286206	283671	279899			
0	7633	7314	7086	6816	6820	6424	3912	3702	3648	3511	3553	3353	3721	3612	3438	3305	3267	3071			
1-4	32864	31895	30714	29649	28526	27775	16993	16522	15796	15254	14603	14263	15871	15373	14918	14395	13923	13512			
5-9	40784	41547	41027	40378	39894	39062	21011	21375	21165	20830	20653	20174	19773	20172	19862	19548	19241	18888			
10-14	35562	35698	36914	37920	38699	39347	18365	18485	19051	19536	19914	20297	17197	17213	17863	18384	18785	19050			
15-19	32677	32197	32535	32803	33297	33718	16921	16595	16832	16965	17163	17399	15756	15602	15703	15838	16134	16319			
20-24	37009	35366	33454	31399	30367	29783	19396	18607	17536	16454	15875	15619	17613	16759	15918	14945	14492	14164			
25-29	39447	37803	36628	35967	35362	33551	21032	20217	19662	19367	18912	17893	18415	17586	16966	16600	16450	15658			
30-34	41937	41553	41099	39712	37921	36585	21391	21481	21411	20835	20115	19466	20546	20072	19688	18877	17806	17119			
35-39	39399	39467	39110	38979	38779	38675	19521	19473	19482	19550	19615	19687	19878	19994	19628	19429	19164	18988			
40-44	38072	37704	37766	37342	36958	36552	18274	18233	18245	18146	18053	17974	17978	19471	19521	19196	18905	18578			
45-49	36518	36252	35912	35762	35533	35332	17582	17476	17245	17014	16857	16797	18936	18776	18667	18748	18676	18535			
50-54	40218	38114	36529	35054	34331	33909	18923	18055	17449	16782	16381	16172	21295	20059	19080	18272	17950	17737			
55-59	43136	42855	42131	40843	38684	36497	19573	19424	19151	18797	17765	16788	23563	23431	22980	22046	20919	19709			
60-64	33846	34772	36149	36747	37806	38195	14595	14993	15679	15873	16438	16719	19251	19779	20470	20874	21368	21476			
65-69	24264	25752	26729	27522	28475	28852	9453	10114	10545	10959	11433	11627	14811	15638	16184	16563	17042	17225			
70-74	10533	11787	13618	16176	18063	19263	3673	4168	4886	5731	6349	6747	6860	7619	8732	10445	11714	12516			
75-79	16802	14811	12272	9932	8003	7687	5164	4405	3549	2934	2398	2362	11638	10406	8723	6998	5605	5325			
80-84	7718	8913	10253	11097	11303	10544	2140	2534	2875	2994	2910	2654	5578	6379	7378	8103	8393	7890			
85-89	3654	3509	3176	3239	3388	3812	828	849	765	761	785	853	2826	2660	2411	2478	2603	2959			
90-94	1067	1123	1250	1204	1289	1192	194	170	205	216	239	242	873	953	1045	988	1050	950			
95-99	145	132	140	188	207	242	22	25	33	37	48	53	123	107	107	151	159	189			
100+	15	20	25	26	30	51	3	4	6	3	5	10	12	16	19	23	25	41			
Қала халқы Городское население																					
Барлығы Всего	250202	251737	252673	252826	253204	252484	113583	114372	114947	115034	115175	115112	136619	137365	137726	137792	138029	137372			
0	3763	3503	3509	3371	3274	3086	1939	1758	1809	1770	1722	1618	1824	1745	1700	1601	1552	1468			
1-4	15519	15263	14800	14393	13917	13478	8060	7910	7603	7366	7126	6951	7459	7353	7197	7027	6791	6527			
5-9	17216	18182	18454	18517	18665	18499	8930	9422	9566	9577	9703	9575	8286	8760	8888	8940	8962	8924			

Жалғасы

Продолжение

Жас Возраст	Барлығы Всего						Ерлер Мужчины						Әйелдер Женщины					
	2017	2018	2019	2020	2021	2022	2017	2018	2019	2020	2021	2022	2017	2018	2019	2020	2021	2022
10-14	12474	12907	13736	14772	15727	16635	6448	6700	7107	7665	8103	8595	6026	6207	6629	7107	7624	8040
15-19	11748	11484	11691	12012	12427	12786	5861	5849	6046	6212	6448	6635	5887	5635	5645	5800	5979	6151
20-24	16236	15760	15012	14150	13626	13113	8037	7700	7274	6901	6628	6471	8199	8060	7738	7249	6998	6642
25-29	24292	23348	21702	20008	18314	17328	11590	11216	10575	9885	9072	8626	12702	12132	11127	10123	9242	8702
30-34	21389	22032	22997	23506	24084	23895	10464	10850	11173	11322	11609	11428	10925	11182	11824	12184	12475	12467
35-39	18306	18848	19057	19544	19974	20398	8880	9106	9343	9523	9714	9996	9426	9742	9714	10021	10260	10402
40-44	16236	16434	16867	17042	17284	17416	7434	7622	7839	8025	8241	8341	8802	8812	9028	9017	9043	9075
45-49	14528	14723	14793	14952	15187	15521	6585	6684	6696	6717	6805	7007	7943	8039	8097	8235	8382	8514
50-54	15805	15262	14741	14277	14126	14007	6869	6680	6498	6326	6282	6278	8936	8582	8243	7951	7844	7729
55-59	17751	17537	17174	16671	15781	14976	7370	7244	7121	6988	6589	6317	10381	10293	10053	9683	9192	8659
60-64	14942	15219	15924	16168	16679	16819	5891	5985	6278	6308	6527	6610	9051	9234	9646	9860	10152	10209
65-69	11579	12302	12755	13160	13540	13555	4154	4434	4604	4814	4995	4945	7425	7868	8151	8346	8545	8610
70-74	4736	5568	6658	8033	9023	9658	1541	1816	2208	2616	2862	3063	3195	3752	4450	5417	6161	6595
75-79	7723	6914	5734	4637	3693	3663	2164	1862	1518	1277	1038	1021	5559	5052	4216	3360	2655	2642
80-84	3568	4166	4886	5373	5513	5139	915	1090	1258	1306	1251	1168	2653	3076	3628	4067	4262	3971
85-89	1786	1661	1498	1568	1677	1871	349	365	335	344	361	378	1437	1296	1163	1224	1316	1493
90-94	532	557	620	588	619	559	85	62	76	76	83	78	447	495	544	512	536	481
95-99	68	63	62	82	71	74	16	17	19	16	16	7	52	46	43	66	55	67
100+	5	4	3	2	3	8	1	0	1	0	0	4	4	4	2	2	3	4

Ауыл халқы

Сельское население

Барлығы	Всего	313098	306847	301844	295929	290531	284564	155383	152535	150269	147515	144889	142037	157715	154312	151575	148414	145642	142527
0		3870	3811	3577	3445	3546	3338	1973	1944	1839	1741	1831	1735	1897	1867	1738	1704	1715	1603
1-4		17345	16632	15914	15256	14609	14297	8933	8612	8193	7888	7477	7312	8412	8020	7721	7368	7132	6985
5-9		23568	23365	22573	21861	21229	20563	12081	11953	11599	11253	10950	10599	11487	11412	10974	10608	10279	9964
10-14		23088	22791	23178	23148	22972	22712	11917	11785	11944	11871	11811	11702	11171	11006	11234	11277	11161	11010
15-19		20929	20713	20844	20791	20870	20932	11060	10746	10786	10753	10715	10764	9869	9967	10058	10038	10155	10168
20-24		20773	19606	18442	17249	16741	16670	11359	10907	10262	9553	9247	9148	9414	8699	8180	7696	7494	7522
25-29		15155	14455	14926	15959	17048	16223	9442	9001	9087	9482	9840	9267	5713	5454	5839	6477	7208	6956
30-34		20548	19521	18102	16206	13837	12690	10927	10631	10238	9513	8506	8038	9621	8890	7864	6693	5331	4652
35-39		21093	20619	20053	19435	18805	18277	10641	10367	10139	10027	9901	9691	10452	10252	9914	9408	8904	8586
40-44		21836	21270	20899	20300	19674	19136	10840	10611	10406	10121	9812	9633	10996	10659	10493	10179	9862	9503
45-49		21990	21529	21119	20810	20346	19811	10997	10792	10549	10297	10052	9790	10993	10737	10570	10513	10294	10021
50-54		24413	22852	21788	20777	20205	19902	12054	11375	10951	10456	10099	9894	12359	11477	10837	10321	10106	10008
55-59		25385	25318	24957	24172	22903	21521	12203	12180	12030	11809	11176	10471	13182	13138	12927	12363	11727	11050

Жалғасы

Продолжение

Жас Возраст	Барлығы Всего						Ерлер Мужчины						Әйелдер Женщины					
	2017	2018	2019	2020	2021	2022	2017	2018	2019	2020	2021	2022	2017	2018	2019	2020	2021	2022
60-64	18904	19553	20225	20579	21127	21376	8704	9008	9401	9565	9911	10109	10200	10545	10824	11014	11216	11267
65-69	12685	13450	13974	14362	14935	15297	5299	5680	5941	6145	6438	6682	7386	7770	8033	8217	8497	8615
70-74	5797	6219	6960	8143	9040	9605	2132	2352	2678	3115	3487	3684	3665	3867	4282	5028	5553	5921
75-79	9079	7897	6538	5295	4310	4024	3000	2543	2031	1657	1360	1341	6079	5354	4507	3638	2950	2683
80-84	4150	4747	5367	5724	5790	5405	1225	1444	1617	1688	1659	1486	2925	3303	3750	4036	4131	3919
85-89	1868	1848	1678	1671	1711	1941	479	484	430	417	424	475	1389	1364	1248	1254	1287	1466
90-94	535	566	630	616	670	633	109	108	129	140	156	164	426	458	501	476	514	469
95-99	77	69	78	106	136	168	6	8	14	21	32	46	71	61	64	85	104	122
100+	10	16	22	24	27	43	2	4	5	3	5	6	8	12	17	21	22	37

Түркістан облысы
Туркестанская область

жыл басына, адам

на начало года, человек

Жас Возраст	Барлығы Всего						Ерлер Мужчины						Әйелдер Женщины					
	2017	2018	2019	2020	2021	2022	2017	2018	2019	2020	2021	2022	2017	2018	2019	2020	2021	2022

Барлық халық
Все население

Барлығы Всего	1966336	1977028	1983969	2016037	2044742	2075132	993360	999428	1006027	1022381	1037718	1053949	972976	977600	977942	993656	1007024	1021183
0	55259	52498	53592	55310	60749	64596	28454	27020	27607	28608	31571	33302	26805	25478	25985	26702	29178	31294
1-4	222157	220388	217216	214065	212716	219672	114153	113016	111436	109758	109403	113369	108004	107372	105780	104307	103313	106303
5-9	256262	261160	262089	265649	265950	266921	131453	134070	134762	136416	136517	136935	124809	127090	127327	129233	129433	129986
10-14	195539	203036	217031	225382	237678	247706	99774	104000	111334	115636	121859	127091	95765	99036	105697	109746	115819	120615
15-19	165635	166666	158197	171502	178793	185437	85004	85228	81514	87653	91270	94767	80631	81438	76683	83849	87523	90670
20-24	163897	156808	144403	137255	134888	135326	87140	83587	78338	74767	73142	72812	76757	73221	66065	62488	61746	62514
25-29	144328	141614	142011	145119	144865	141202	76644	75923	76731	78571	78628	76909	67684	65691	65280	66548	66237	64293
30-34	133910	135954	138187	137729	135193	131332	67946	69261	70895	71044	70825	69622	65964	66693	67292	66685	64368	61710
35-39	114873	115628	116658	118780	120962	124202	58105	58071	58511	59726	60822	62820	56768	57557	58147	59054	60140	61382
40-44	108032	107656	108390	108585	108667	107609	54459	54420	54819	54714	54665	54178	53573	53236	53571	53871	54002	53431
45-49	98716	99911	100559	101356	101449	101913	49845	50376	50621	51186	50979	51136	48871	49535	49938	50170	50470	50777
50-54	92251	91253	91298	91521	92139	92886	45309	45056	45326	45608	46314	46582	46942	46197	45972	45913	45825	46304
55-59	77598	81059	83508	85708	85574	85594	36800	38680	40065	41250	41185	41571	40798	42379	43443	44458	44389	44023
60-64	53268	55393	58861	61983	66639	69447	24214	25312	27080	28624	30967	32275	29054	30081	31781	33359	35672	37172
65-69	36315	38174	40476	42673	43113	45265	15402	16302	17335	18375	18695	19751	20913	21872	23141	24298	24418	25514

Жалғасы		Барлығы Всего											Ерлер Мужчины					Әйелдер Женщины					Продолжения
		2017	2018	2019	2020	2021	2022	2017	2018	2019	2020	2021	2022	2017	2018	2019	2020	2021	2022				
70-74	Жас Возраст	18164	18362	20673	23704	27022	28263	7345	7468	8374	9635	10734	11130	10819	10894	12299	14069	16288	17133				
75-79		18129	18809	17028	15208	12934	12299	7137	7178	6453	5668	4807	4450	10992	11631	10575	9540	8127	7849				
80-84		7551	8200	9555	10392	11075	10280	2720	2999	3419	3753	3871	3567	4831	5201	6136	6639	7204	6713				
85-89		2997	3040	2686	2715	2644	3541	961	975	832	847	866	1108	2036	2065	1854	1868	1778	2433				
90-94		1237	1108	1227	960	1185	1049	438	382	444	368	393	317	799	726	783	592	792	732				
95-99		189	258	281	388	436	511	48	89	114	155	176	222	141	169	167	233	260	289				
100+		29	53	43	53	71	81	9	15	17	19	29	35	20	38	26	34	42	46				
Қала халқы Городское население																							
Барлығы Всего		389740	388845	389401	405545	417674	433693	195535	195345	196306	204149	210420	218811	194205	193500	193095	201396	207254	214882				
0		13121	12747	13911	15212	15820	16972	6697	6576	7096	7878	8321	8692	6424	6171	6815	7334	7499	8280				
1-4		51239	50778	50433	52124	54399	57517	26472	26089	25858	26610	27886	29746	24767	24689	24575	25514	26513	27771				
5-9		54675	56255	57170	58536	60437	62035	28156	28981	29470	30194	31178	31855	26519	27274	27700	28342	29259	30180				
10-14		37942	39322	40967	45549	48941	51825	19455	20338	21286	23602	25269	26764	18487	18984	19681	21947	23672	25061				
15-19		30766	31136	29534	31916	33780	36199	15969	16070	15538	16468	17394	18676	14797	15066	13996	15448	16386	17523				
20-24		26545	24805	23585	24054	25214	26987	14863	13887	13301	13395	13779	14405	11682	10918	10284	10659	11435	12582				
25-29		24614	23771	23380	24233	24263	24557	13377	13108	13057	13582	13694	13872	11237	10663	10323	10651	10569	10685				
30-34		22504	22173	22265	23505	23661	24228	11304	11332	11605	12328	12582	13000	11200	10841	10660	11177	11079	11228				
35-39		21684	21008	20414	20534	20655	21349	10551	10112	9975	10223	10338	10784	11133	10896	10439	10311	10317	10565				
40-44		21684	21108	20711	20846	20556	20522	10444	10251	10045	10012	9792	10054	11240	10857	10666	10834	10764	10468				
45-49		20758	20595	20301	20363	20153	20252	10101	10033	9821	9797	9677	9726	10657	10562	10480	10566	10476	10526				
50-54		19750	19372	19204	19109	19209	19487	9222	9073	8984	9061	9208	9366	10528	10299	10220	10048	10001	10121				
55-59		16897	17355	17977	18254	18186	17986	7792	8014	8365	8438	8325	8294	9105	9341	9612	9816	9861	9692				
60-64		11431	11864	12414	13206	14116	14995	4984	5218	5452	5823	6288	6733	6447	6646	6962	7383	7828	8262				
65-69		7506	7840	8235	8799	8904	9417	3030	3162	3313	3511	3558	3812	4476	4678	4922	5288	5346	5605				
70-74		3411	3523	4017	4731	5278	5419	1367	1409	1585	1796	1891	1884	2044	2114	2432	2935	3387	3535				
75-79		3318	3224	2829	2500	1984	1954	1147	1086	963	848	674	655	2171	2138	1866	1652	1310	1299				
80-84		1432	1553	1711	1738	1641	1406	448	464	488	468	426	329	984	1089	1223	1270	1215	1077				
85-89		369	359	311	320	423	536	123	111	79	101	116	140	246	248	232	219	307	396				
90-94		89	52	29	8	44	36	31	28	23	8	17	13	58	24	6	0	27	23				
95-99		4	3	1	5	6	12	2	3	1	5	6	10	2	0	0	0	0	2				
100+		1	2	2	3	4	2	0	0	1	1	1	1	1	2	1	2	3	1				

Жалғасы	Жас Возраст	Барлығы Всего					Ерлер Мужчины					Әйелдер Женщины					Продолжения			
		2017	2018	2019	2020	2021	2022	2017	2018	2019	2020	2021	2022	2017	2018	2019		2020	2021	2022
		Ауыл халқы Сельское население																		
Барлығы	Всего	1576596	1588183	1594568	1610492	1627068	1641439	797825	804083	809721	818232	827298	835138	778771	784100	784847	792260	799770	806301	
0		42138	39751	39681	40098	44929	47624	21757	20444	20511	20730	23250	24610	20381	19307	19170	19368	21679	23014	
1-4		170918	169610	166783	161941	158317	162155	87681	86927	85578	83148	81517	83623	83237	82683	81205	78793	76800	78532	
5-9		201587	204905	204919	207113	205513	204886	103297	105089	105292	106222	105339	105080	98290	99816	99627	100891	100174	99806	
10-14		157597	163714	176064	179833	188737	195881	80319	83662	90048	92034	96590	100327	77278	80052	86016	87799	92147	95554	
15-19		134869	135530	128663	139586	145013	149238	69035	69158	65976	71185	73876	76091	65834	66372	62687	68401	71137	73147	
20-24		137352	132003	120818	113201	109674	108339	72277	69700	65037	61372	59363	58407	65075	62303	55781	51829	50311	49932	
25-29		119714	117843	118631	120886	120602	116645	63267	62815	63674	64989	64934	63037	56447	55028	54957	55897	55668	53608	
30-34		111406	113781	115922	114224	111532	107104	56642	57929	59290	58716	58243	56622	54764	55852	56632	55508	53289	50482	
35-39		93189	94620	96244	98246	100307	102853	47554	47959	48536	49503	50484	52036	45635	46661	47708	48743	49823	50817	
40-44		86348	86548	87679	87739	88111	87087	44015	44169	44774	44702	44873	44124	42333	42379	42905	43037	43238	42963	
45-49		77958	79316	80258	80993	81296	81661	39744	40343	40800	41389	41302	41410	38214	38973	39458	39604	39994	40251	
50-54		72501	71881	72094	72412	72930	73399	36087	35983	36342	36547	37106	37216	36414	35898	35752	35865	35824	36183	
55-59		60701	63704	65531	67454	67388	67608	29008	30666	31700	32812	32860	33277	31693	33038	33831	34642	34528	34331	
60-64		41837	43529	46447	48777	52523	54452	19230	20094	21628	22801	24679	25542	22607	23435	24819	25976	27844	28910	
65-69		28809	30334	32241	33874	34209	35848	12372	13140	14022	14864	15137	15939	16437	17194	18219	19010	19072	19909	
70-74		14753	14839	16656	18973	21744	22844	5978	6059	6789	7839	8843	9246	8775	8780	9867	11134	12901	13598	
75-79		14811	15585	14199	12708	10950	10345	5990	6092	5490	4820	4133	3795	8821	9493	8709	7888	6817	6550	
80-84		6119	6647	7844	8654	9434	8874	2272	2535	2931	3285	3445	3238	3847	4112	4913	5369	5989	5636	
85-89		2628	2681	2375	2395	2221	3005	838	864	753	746	750	968	1790	1817	1622	1649	1471	2037	
90-94		1148	1056	1198	952	1141	1013	407	354	421	360	376	304	741	702	777	592	765	709	
95-99		185	255	280	383	430	499	46	86	113	150	170	212	139	169	167	233	260	287	
100+		28	51	41	50	67	79	9	15	16	18	28	34	19	36	25	32	39	45	

**Шығыс Қазақстан облысы
Восточно-Казахстанская область**

жыл басына, адам		Барлығы Всего										Ерлер Мужчины					Әйелдер Женщины					на начало года, человек		
		2017	2018	2019	2020	2021	2022	2017	2018	2019	2020	2021	2022	2017	2018	2019	2020	2021	2022					
Барлық халық Все население																								
Барлығы Всего	1389568	1383745	1378527	1369597	1363797	1356399	662279	659730	657845	653868	651470	648345	727289	724015	720682	715729	712327	708054						
0	22580	21945	21631	21584	22287	22737	11738	11319	11245	11309	11533	11779	10842	10626	10386	10275	10754	10958						
1-4	90290	89639	88984	86827	86133	86339	46238	46077	45840	44840	44776	44807	44052	43562	43144	41987	41357	41532						
5-9	109571	110721	109188	108172	107513	107986	56219	56790	56035	55528	55177	55552	53352	53931	53153	52644	52336	52434						
10-14	87105	90999	96225	99406	102837	104793	44593	46575	49269	51010	52728	53790	42512	44424	46956	48396	50109	51003						
15-19	74328	73812	74366	76583	78722	82665	38206	37950	38193	39177	40193	42304	36122	35862	36173	37406	38529	40361						
20-24	92467	84827	79516	73948	70770	67761	48186	44249	41449	38414	36758	35064	44281	40578	38067	35534	34012	32697						
25-29	119357	113800	106859	99304	90565	83327	60152	57759	54818	51278	47306	43921	59205	56041	52041	48026	43259	39406						
30-34	107917	110040	111945	112807	113438	110661	54846	55812	56561	56943	57139	55542	53071	54228	55384	55864	56299	55119						
35-39	97460	97280	96789	96690	97218	99504	48153	48215	48234	48521	48787	50220	49307	49065	48555	48169	48431	49284						
40-44	95046	93906	93345	92131	91859	90250	45653	45315	45101	44800	44950	44196	49393	48591	48244	47331	46909	46054						
45-49	88248	88577	88589	88698	88275	88051	41950	41892	42078	41968	41694	41757	46298	46685	46511	46730	46581	46294						
50-54	91347	88097	85547	83393	82590	81865	42279	40871	39613	38724	38688	38434	49068	47226	45934	44669	43902	43431						
55-59	93557	93605	92389	90236	86259	83368	42296	42284	41939	41025	38966	37773	51261	51321	50450	49211	47293	45595						
60-64	74779	76689	78980	80758	83208	83372	31506	32672	33859	34845	36292	36364	43273	44017	45121	45913	46916	47008						
65-69	56301	58480	60159	62322	63186	64030	22252	23070	23732	24593	24886	25243	34049	35410	36427	37729	38300	38787						
70-74	24852	27366	32557	38040	43081	45406	9054	10036	11891	13867	15546	16280	15798	17330	20666	24173	27535	29126						
75-79	36793	33554	28475	23585	19455	18652	11727	10655	9046	7500	6235	5998	25066	22899	19429	16085	13220	12654						
80-84	16458	19118	22055	24133	25166	23621	4572	5458	6278	6784	7066	6397	11886	13660	15777	17349	18100	17224						
85-89	8619	8538	7714	7538	7423	8448	2135	2112	1910	1900	1738	1957	6484	6426	5804	5638	5685	6491						
90-94	2223	2419	2833	2972	3251	2980	456	542	657	729	855	785	1767	1877	2176	2243	2396	2195						
95-99	233	291	331	415	475	487	50	57	76	88	121	145	183	234	255	327	354	342						
100+	37	42	50	55	86	96	18	20	21	25	36	37	19	22	29	30	50	59						

**Қала халқы
Городское население**

Барлығы Всего		838305	845758	849152	849730	851472	852529	386870	390637	392814	393062	394161	394983	451435	455121	456338	456668	457311	457546
0		14386	13997	14083	13998	14332	14792	7459	7243	7374	7296	7421	7736	6927	6754	6709	6702	6911	7056
1-4		56193	56455	56383	55913	55835	55829	28734	28956	28975	28940	29008	29004	27459	27499	27408	26973	26827	26825
5-9		61976	64650	65443	66116	67296	68551	31859	33239	33696	33905	34518	35214	30117	31411	31747	32211	32778	33337

Жалғасы	Барлығы Всего							Ерлер Мужчины							Әйелдер Женщины							Продолжения
	2017	2018	2019	2020	2021	2022	2017	2018	2019	2020	2021	2022	2017	2018	2019	2020	2021	2022				
Жас Возраст																						
10-14	45620	48461	52009	54703	57629	59817	23355	24759	26662	28144	29597	30728	22265	23702	25347	26559	28032	29089				
15-19	39997	40756	41325	42350	43326	46158	20592	20968	21275	21646	22104	23665	19405	19788	20050	20704	21222	22493				
20-24	54586	50175	47711	44732	43084	41405	27376	25231	24140	22655	21853	20970	27210	24944	23571	22077	21231	20435				
25-29	87235	84171	77478	69823	60438	54332	41540	40309	37573	34123	30205	27363	45695	43862	39905	35700	30233	26969				
30-34	69805	73352	77192	80818	84641	84503	34398	36018	37512	38942	40381	40226	35407	37334	39680	41876	44260	44277				
35-39	60130	61060	61242	62172	63232	66003	28853	29537	29725	30396	30887	32309	31277	31523	31517	31776	32345	33694				
40-44	56727	56565	56716	56493	57155	56744	26309	26271	26399	26526	27098	26916	30418	30294	30317	29967	30057	29828				
45-49	51743	52612	52998	53204	53278	53449	23558	23960	24294	24220	24182	24354	28185	28652	28704	28984	29096	29095				
50-54	52366	50996	49920	49107	49070	48944	23141	22526	21923	21671	21850	21842	29225	28470	27997	27436	27220	27102				
55-59	54640	54976	54222	53052	50729	49066	23403	23461	23312	22878	21659	21073	31237	31515	30910	30174	29070	27993				
60-64	43990	45417	47045	48388	50227	50621	17441	18233	18979	19585	20589	20640	26549	27184	28066	28803	29638	29981				
65-69	34189	35527	36640	38055	38790	39320	12682	13057	13433	13926	14192	14421	21507	22470	23207	24129	24598	24899				
70-74	14975	16978	20487	24097	27253	28650	5172	5917	7023	8222	9182	9520	9803	11061	13464	15875	18071	19130				
75-79	22419	20417	17331	14378	11993	11690	6728	6067	5150	4278	3569	3521	15691	14350	12181	10100	8424	8169				
80-84	10254	12038	13945	15261	15911	14985	2645	3208	3715	3988	4170	3745	7609	8830	10230	11273	11741	11240				
85-89	5518	5451	5018	4899	4845	5442	1314	1283	1190	1180	1048	1143	4204	4168	3828	3719	3797	4299				
90-94	1418	1531	1759	1906	2112	1950	280	353	412	480	565	509	1138	1178	1347	1426	1547	1441				
95-99	112	149	181	242	268	250	16	24	35	44	68	71	96	125	146	198	200	179				
100+	26	24	24	23	28	28	15	17	17	17	15	13	11	7	7	6	13	15				
Ауыл халқы Сельское население																						

Ауыл халқы
Сельское население

Барлығы	Всего	551263	537987	529375	519867	512325	503870	275409	269093	265031	260806	257309	253362	275854	268894	264344	259061	255016	250508												
0		8194	7948	7548	7586	7955	7945	4279	4076	3871	4013	4112	4043	3915	3872	3677	3573	3843	3902												
1-4		34097	33184	32601	30914	30298	30510	17504	17121	16865	15900	15768	15803	16593	16063	15736	15014	14530	14707												
5-9		47595	46071	43745	42056	40217	39435	24360	23551	22339	21623	20659	20338	23235	22520	21406	20433	19558	19097												
10-14		41485	42538	44216	44703	45208	44976	21238	21816	22607	22866	23131	23062	20247	20722	21609	21837	22077	21914												
15-19		34331	33056	33041	34233	35396	36507	17614	16982	16918	17531	18089	18639	16717	16074	16123	16702	17307	17868												
20-24		37881	34652	31805	29216	27686	26356	20810	19018	17450	17155	14905	14094	17071	15634	14496	13457	12781	12262												
25-29		32122	29629	29381	29481	30127	28995	18612	17450	17245	17155	17101	16558	13510	12179	12136	13266	13026	12437												
30-34		38112	36688	34753	31989	28797	26158	20448	19794	19049	18001	16758	15316	17664	16894	15704	13988	12039	10842												
35-39		37330	36220	35547	34518	33986	33501	19300	18678	18509	18125	17900	17911	18030	17542	17038	16393	16086	15590												
40-44		38319	37341	36629	35638	34704	33506	19344	19044	18702	18274	17852	17280	18975	18297	17927	17364	16852	16226												
45-49		36505	35965	35591	35494	34997	34602	18392	17932	17784	17748	17512	17403	18113	18033	17807	17746	17485	17199												
50-54		38981	37101	35627	34286	33520	32921	19138	18345	17690	17053	16838	16592	19843	18756	17937	17233	16682	16329												
55-59		38917	38629	38167	37184	35530	34302	18893	18823	18627	18147	17307	16700	20024	19806	19540	19037	18223	17602												

Жалғасы

Продолжение

Жас Возраст	Барлығы Всего						Ерлер Мужчины						Әйелдер Женщины					
	2017	2018	2019	2020	2021	2022	2017	2018	2019	2020	2021	2022	2017	2018	2019	2020	2021	2022
60-64	30789	31272	31935	32370	32981	32751	14065	14439	14880	15260	15703	15724	16724	16833	17055	17110	17278	17027
65-69	22112	22953	23519	24267	24396	24710	9570	10013	10299	10667	10694	10822	12542	12940	13220	13600	13702	13888
70-74	9877	10388	12070	13943	15828	16756	3882	4119	4868	5645	6364	6760	5995	6269	7202	8298	9464	9996
75-79	14374	13137	11144	9207	7462	6962	4999	4588	3896	3222	2666	2477	9375	8549	7248	5985	4796	4485
80-84	6204	7080	8110	8872	9255	8636	1927	2250	2563	2796	2896	2652	4277	4830	5547	6076	6359	5984
85-89	3101	3087	2696	2639	2578	3006	821	829	720	720	690	814	2280	2258	1976	1919	1888	2192
90-94	805	888	1074	1066	1139	1030	176	189	245	249	290	276	629	699	829	817	849	754
95-99	121	142	150	173	207	237	34	33	41	44	53	74	87	109	109	129	154	163
100+	11	18	26	32	58	68	3	3	4	8	21	24	8	15	22	24	37	44

**Нұр-Сұлтан қаласы
г. Нұр-Сұлтан**

жыл басына, адам

на начало года, человек

Жас Возраст	Барлығы Всего						Ерлер Мужчины						Әйелдер Женщины					
	2017	2018	2019	2020	2021	2022	2017	2018	2019	2020	2021	2022	2017	2018	2019	2020	2021	2022

**Барлық халық
Все население**

Барлығы Всего	972692	1030577	1078384	1136156	1184411	1239744	468868	495945	517622	545138	568371	594742	503824	534632	560762	591018	616040	645002
0	28868	28318	29124	28744	29451	31160	14813	14716	14928	14731	15322	16096	14055	13602	14196	14013	14129	15064
1-4	95498	104865	110582	116004	118200	117447	48933	53858	56803	59666	60907	60711	46565	51007	53779	56338	57293	56736
5-9	88468	97277	106195	116403	125151	133293	45373	49787	54674	59745	64189	68472	43095	47490	51521	56658	60962	64821
10-14	55612	61989	69203	78524	88640	97033	28780	31926	35466	40218	45429	49656	26832	30063	33737	38306	43211	47377
15-19	54095	54919	54156	56723	59327	64842	26762	27541	27639	29356	30680	33374	27333	27378	26517	27367	28647	31468
20-24	72462	74948	74249	74519	73140	73641	34657	35346	34747	35195	34777	35374	37805	39602	39502	39324	38363	38267
25-29	111491	109991	105301	102223	98929	99280	51921	51132	48894	47680	46461	46758	59570	58859	56407	54543	52468	52522
30-34	106662	113440	118643	122627	125388	126305	52272	54902	56461	57470	58332	58870	54390	58538	62182	65157	67056	67435
35-39	83479	89884	94907	101864	107244	115204	41532	44884	47514	50834	53131	56292	41947	45000	47393	51030	54113	58912
40-44	65109	68815	73667	78641	84039	89092	31489	33291	35639	38194	41102	43796	33620	35524	38028	40447	42937	45296
45-49	53640	56690	59316	62695	65130	69538	25610	27036	28160	29783	30788	32742	28030	29654	31156	32912	34342	36796
50-54	48669	49784	50708	52305	54793	57721	22519	22930	23270	23921	25099	26620	22729	26854	27438	28384	29694	31101
55-59	40441	44390	47761	50620	51656	52804	18162	19809	21205	22489	22924	23337	22729	24581	26556	28131	28732	29467
60-64	26360	29317	33567	37602	41996	45809	11108	12327	13920	15473	17363	18797	15252	16990	19647	22129	24633	27012
65-69	18871	20677	22885	25162	27150	29606	7589	8305	9180	10035	10623	11697	11282	12372	13705	15127	16527	17909
70-74	8079	9652	12076	15147	17640	19762	2833	3451	4320	5496	6419	7197	5246	6201	7756	9651	11221	12565

Жалғасы	Жас Возраст	Барлығы Всего						Ерлер Мужчины						Әйелдер Женщины					
		2017	2018	2019	2020	2021	2022	2017	2018	2019	2020	2021	2022	2017	2018	2019	2020	2021	2022
75-79	8778	8693	8188	7529	7021	7499	7499	2818	2761	2594	2369	2210	2349	5960	5932	5594	5160	4811	5150
80-84	3664	4397	5207	6002	6555	6473	6473	1099	1303	1537	1737	1806	1752	2565	3094	3670	4265	4749	4721
85-89	1661	1734	1762	1856	1881	2178	2178	403	441	471	523	543	577	1258	1293	1291	1333	1338	1601
90-94	606	574	632	676	779	721	721	132	119	117	128	165	155	474	455	515	548	614	566
95-99	112	147	166	189	188	213	213	32	44	48	50	49	65	80	103	118	139	139	148
100+	67	76	89	101	113	123	123	31	36	35	45	52	55	36	40	54	56	61	68
Қала халқы																			
Городское население																			
Барлығы																			
Всего	972692	1030577	1078384	1136156	1184411	1239744	1239744	468868	495945	517622	545138	568371	594742	503824	534632	560762	591018	616040	645002
0	28868	28318	29124	28744	29451	31160	31160	14813	14716	14928	14731	15322	16096	14055	13602	14196	14013	14129	15064
1-4	95498	104865	110582	116004	118200	117447	117447	48933	53858	56803	59666	60907	60711	46565	51007	53779	56338	57293	56736
5-9	88468	97277	106195	116403	125151	133293	133293	45373	49787	54674	59745	64189	68472	43095	47490	51521	56658	60962	64821
10-14	55612	61989	69203	78524	88640	97033	97033	28780	31926	35466	40218	45429	49656	26832	30063	33737	38306	43211	47377
15-19	54095	54919	54156	56723	59327	64842	64842	26762	27541	27639	29356	30680	33374	27333	27378	26517	27367	28647	31468
20-24	72462	74948	74249	74519	73140	73641	73641	34657	35346	34747	35195	34777	35374	37805	39602	39502	39324	38363	38267
25-29	111491	109991	105301	102223	98929	99280	99280	51921	51132	48894	47680	46461	46758	59570	58559	56407	54543	52468	52522
30-34	106662	113440	118643	122627	125388	126305	126305	52272	54902	56461	57470	58332	58870	54390	58538	62182	65157	67056	67435
35-39	83479	89884	94907	101864	107244	115204	115204	41532	44884	47514	50834	53131	56292	41947	45000	47393	51030	54113	58912
40-44	65109	68815	73667	78641	84039	89092	89092	31489	33291	35639	38194	41102	43796	33620	35524	38028	40447	42937	45296
45-49	53640	56690	59316	62695	65130	69538	69538	25610	27036	28160	29783	30788	32742	28030	29654	31156	32912	34342	36796
50-54	48669	49784	50708	52305	54793	57721	57721	22519	22930	23270	23921	25099	26620	26150	26854	27438	28384	29694	31101
55-59	40441	44390	47761	50620	51656	52804	52804	18162	19809	21205	22489	22924	23337	22279	24581	26556	28131	28732	29467
60-64	26360	29317	33567	37602	41996	45809	45809	11108	12327	13920	15473	17363	18797	15252	16990	19647	22129	24633	27012
65-69	18871	20677	22885	25162	27150	29606	29606	7589	8305	9180	10035	10623	11697	11282	12372	13705	15127	16527	17909
70-74	8079	9652	12076	15147	17640	19762	19762	2833	3451	4320	5496	6419	7197	5246	6201	7756	9651	11221	12565
75-79	8778	8693	8188	7529	7021	7499	7499	2818	2761	2594	2369	2210	2349	5960	5932	5594	5160	4811	5150
80-84	3664	4397	5207	6002	6555	6473	6473	1099	1303	1537	1737	1806	1752	2565	3094	3670	4265	4749	4721
85-89	1661	1734	1762	1856	1881	2178	2178	403	441	471	523	543	577	1258	1293	1291	1333	1338	1601
90-94	606	574	632	676	779	721	721	132	119	117	128	165	155	474	455	515	548	614	566
95-99	112	147	166	189	188	213	213	32	44	48	50	49	65	80	103	118	139	139	148
100+	67	76	89	101	113	123	123	31	36	35	45	52	55	36	40	54	56	61	68

Алматы қаласы
г. Алматы

жыл басына, адам

на начало года, человек

Жас Возраст	Барлығы Всего						Ерлер Мужчины						Әйелдер Женщины					
	2017	2018	2019	2020	2021	2022	2017	2018	2019	2020	2021	2022	2017	2018	2019	2020	2021	2022

Барлық халық
Все население

Барлығы Всего	1751308	1801993	1854656	1916822	1977258	2024861	800421	822587	847273	879675	907051	927897	950887	979406	1007383	1037147	1070207	1096964
0	31538	31430	33116	34194	35326	37456	16277	16360	17077	17595	18388	19328	15261	15070	16039	16599	16938	18128
1-4	118576	123215	127197	132149	136160	137574	61342	63728	66015	68715	70544	71322	57234	59487	61182	63434	65616	66252
5-9	131447	139373	144836	151651	159334	163582	67819	71775	74794	78771	82848	84981	63628	67598	70042	72880	76486	78601
10-14	94803	103172	114227	124886	135460	141963	49091	53334	58815	64509	69921	73293	45712	49838	55412	60377	65539	68670
15-19	87564	85143	86489	92064	97478	105674	43649	43099	44521	47671	50484	54695	43915	42044	41968	44393	46994	50979
20-24	153045	141987	132931	124822	117298	109732	69914	64727	61159	58337	54856	51776	83131	77260	71772	66485	62442	57956
25-29	222315	225717	217657	206467	194209	185315	99095	99592	95314	90685	85511	81579	123220	126125	122343	115782	108698	103736
30-34	168973	183893	202836	221566	238787	247608	77598	84063	92065	100498	107241	109704	91375	99830	110771	121068	131546	137904
35-39	135038	142237	149579	160212	169773	183088	62717	65884	68826	73734	77650	83732	72321	76353	80753	86478	92123	99356
40-44	116581	118567	122837	128147	135499	141496	52826	53703	55792	58689	62484	65261	63755	64864	67045	69458	73015	76235
45-49	102293	106547	109813	113097	115770	119136	46421	48071	49451	50818	51734	53146	55872	58476	60362	62279	64036	65990
50-54	94500	93587	94159	95758	99535	103203	41652	41405	41595	42439	44153	45671	52848	52182	52564	53319	55382	57532
55-59	88028	91689	93830	95892	95173	94477	37785	39338	40484	41397	40874	40487	50243	52351	53346	54495	54299	53990
60-64	67274	70045	73927	77261	83127	86839	26606	27761	29402	31048	33866	35605	40668	42284	44525	46213	49261	51234
65-69	54566	56440	57971	60337	61170	63512	20193	20910	21579	22625	22896	23727	34373	35530	36392	37712	38274	39785
70-74	25969	29541	34901	41084	46533	47936	9246	10455	12183	14169	15913	16289	16723	19086	22718	26915	30620	31647
75-79	31920	29986	26598	23343	21052	21342	10282	9688	8789	7864	6985	6937	21638	20298	17809	15479	14067	14405
80-84	15328	17522	20134	22159	23223	22177	4596	5223	5962	6536	6930	6424	10732	12299	14172	15623	16293	15753
85-89	8203	8287	7690	7726	7848	8538	2224	2279	2182	2208	2172	2375	5979	6008	5508	5518	5676	6163
90-94	2663	2890	3074	3012	3405	3051	772	836	873	882	1047	962	1891	2054	2201	2130	2358	2089
95-99	573	576	675	783	797	786	258	275	298	358	364	362	315	301	377	425	433	424
100+	111	149	179	212	301	376	58	81	97	127	190	241	53	68	82	85	111	135

Қала халқы
Городское население

Барлығы Всего	1751308	1801993	1854656	1916822	1977258	2024861	800421	822587	847273	879675	907051	927897	950887	979406	1007383	1037147	1070207	1096964
0	31538	31430	33116	34194	35326	37456	16277	16360	17077	17595	18388	19328	15261	15070	16039	16599	16938	18128
1-4	118576	123215	127197	132149	136160	137574	61342	63728	66015	68715	70544	71322	57234	59487	61182	63434	65616	66252
5-9	131447	139373	144836	151651	159334	163582	67819	71775	74794	78771	82848	84981	63628	67598	70042	72880	76486	78601

Жалғасы		Барлығы Всего												Ерлер Мужчины					Әйелдер Женщины					Продолжение																																																																																																																																																																																																																																																																																																																																																																																																																																																																																																																																																																																																																																																																																																																																																																																																																																																																																																																																																																																																																																																																																																																																																																																																																																																																																																																																																																																																										
		2017	2018	2019	2020	2021	2022	2017	2018	2019	2020	2021	2022	2017	2018	2019	2020	2021	2022																																																																																																																																																																																																																																																																																																																																																																																																																																																																																																																																																																																																																																																																																																																																																																																																																																																																																																																																																																																																																																																																																																																																																																																																																																																																																																																																																																																																															
Жас	Возраст																																																																																																																																																																																																																																																																																																																																																																																																																																																																																																																																																																																																																																																																																																																																																																																																																																																																																																																																																																																																																																																																																																																																																																																																																																																																																																																																																																																																																																	

Шымкент қаласы
г. Шымкент

жыл басына, адам														на начало года, человек										
Жас Возраст	Барлығы Всего						Ерлер Мужчины						Әйелдер Женщины											
	2017	2018	2019	2020	2021	2022	2017	2018	2019	2020	2021	2022	2017	2018	2019	2020	2021	2022						
Барлығы	912300	952169	1009085	1038152	1074466	1112469	438645	458457	484572	500439	519543	539152	473655	493712	524513	537713	554923	573317						
0	25231	26015	27104	28277	31590	35040	13140	13444	14113	14547	16246	18042	12091	12571	12991	13730	15344	16998						
1-4	93817	97775	102263	105773	110438	115295	48372	50639	52893	54944	57258	59550	45445	47136	49370	50829	53180	55745						
5-9	104284	111371	114816	119595	123748	126886	53434	56915	58810	61350	63544	65526	50850	54456	56006	58245	60204	61360						
10-14	75530	82194	90248	96119	103382	109589	38947	42421	46356	49287	52948	55989	36583	39773	43892	46832	50434	53600						
15-19	60252	64021	78778	75418	75890	80527	30705	32652	39063	38337	39074	41354	29547	31369	39715	37081	36816	39173						

на начало года, человек

Жалғасы

Продолжение

Жас Возраст	Барлығы Всего						Ерлер Мужчины						Әйелдер Женщины					
	2017	2018	2019	2020	2021	2022	2017	2018	2019	2020	2021	2022	2017	2018	2019	2020	2021	2022
20-24	73111	71218	78308	79062	78960	78833	36211	34985	37330	37620	38111	38461	36900	36233	40978	41442	40849	40372
25-29	91761	92321	91191	88643	86447	84410	42107	42796	43051	42658	42076	41610	49654	49525	48140	45985	44371	42800
30-34	74069	79749	85815	90651	96165	99738	34642	37296	39666	41971	44553	46173	39427	42453	46149	48680	51612	53565
35-39	59304	62563	65540	69794	74268	79588	28240	29839	31301	33160	35097	37532	31064	32724	34239	36634	39171	42056
40-44	53649	54938	56436	58302	60249	62486	25193	25902	26574	27655	28721	29906	28456	29036	29862	30647	31528	32580
45-49	48655	50061	51433	52649	53785	54987	22819	23456	24148	24719	25208	25754	25836	26605	27285	27930	28577	29233
50-54	45290	45786	46269	46610	47611	48825	20986	21233	21403	21530	22140	22678	24304	24553	24866	25080	25471	26147
55-59	38213	40653	42415	43922	44035	44403	17241	18372	19184	20005	20034	20265	20972	22281	23231	23917	24001	24138
60-64	26172	27995	30183	32126	34839	36804	11218	12048	13113	13879	15086	16097	14954	15947	17070	18247	19753	20707
65-69	18303	19544	21060	22209	22825	24169	7205	7731	8419	9023	9309	9812	11098	11813	12641	13186	13516	14357
70-74	8320	9132	10708	12982	14841	15565	3081	3402	3904	4686	5360	5672	5239	5730	6804	8296	9481	9893
75-79	9557	9476	8418	7378	6412	6437	3171	3173	2880	2510	2150	2169	6386	6303	5538	4868	4262	4268
80-84	4128	4617	5396	5923	6163	5954	1235	1400	1618	1778	1883	1727	2893	3217	3778	4145	4280	4227
85-89	1843	1834	1693	1737	1754	1993	485	492	455	472	417	522	1358	1342	1238	1265	1337	1471
90-94	616	652	727	648	722	607	177	215	232	234	245	209	439	437	495	414	477	398
95-99	157	199	231	260	236	213	27	28	40	54	62	75	130	171	191	206	174	138
100+	38	55	53	74	106	120	9	18	19	20	21	29	29	37	34	54	85	91

Қала халқы

Городское население

Барлығы	Всего	912300	952169	1009085	1038152	1074466	1112469	438645	458457	484572	500439	519543	539152	473655	493712	524513	537713	554923	573317
0		25231	26015	27104	28277	31590	35040	13140	13444	14113	14547	16246	18042	12091	12571	12991	13730	15344	16998
1-4		93817	97775	102263	105773	110438	115295	48372	50639	52893	54944	57258	59550	45445	47136	49370	50829	53180	55745
5-9		104284	111371	114816	119595	123748	126886	53434	56915	58810	61350	63544	65526	50850	54456	56006	58245	60204	61360
10-14		75530	82194	90248	96119	103382	109589	38947	42421	46356	49287	52948	55989	36583	39773	43892	46832	50434	53600
15-19		60252	64021	78778	75418	75890	80527	30705	32652	39063	38337	39074	41354	29547	31369	39715	37081	36816	39173
20-24		73111	71218	78308	79062	78960	78833	36211	34985	37330	37620	38111	38461	36900	36233	40978	41442	40849	40372
25-29		91761	92321	91191	88643	86447	84410	42107	42796	43051	42658	42076	41610	49654	49525	48140	45985	44371	42800
30-34		74069	79749	85815	90651	96165	99738	34642	37296	39666	41971	44553	46173	39427	42453	46149	48680	51612	53565
35-39		59304	62563	65540	69794	74268	79588	28240	29839	31301	33160	35097	37532	31064	32724	34239	36634	39171	42056
40-44		53649	54938	56436	58302	60249	62486	25193	25902	26574	27655	28721	29906	28456	29036	29862	30647	31528	32580
45-49		48655	50061	51433	52649	53785	54987	22819	23456	24148	24719	25208	25754	25836	26605	27285	27930	28577	29233
50-54		45290	45786	46269	46610	47611	48825	20986	21233	21403	21530	22140	22678	24304	24553	24866	25080	25471	26147
55-59		38213	40653	42415	43922	44035	44403	17241	18372	19184	20005	20034	20265	20972	22281	23231	23917	24001	24138
60-64		26172	27995	30183	32126	34839	36804	11218	12048	13113	13879	15086	16097	14954	15947	17070	18247	19753	20707
65-69		18303	19544	21060	22209	22825	24169	7205	7731	8419	9023	9309	9812	11098	11813	12641	13186	13516	14357

Жалғасы		Барлығы Всего										Ерлер Мужчины										Әйелдер Женщины									
		2017	2018	2019	2020	2021	2022	2017	2018	2019	2020	2021	2022	2017	2018	2019	2020	2021	2022	2017	2018	2019	2020	2021	2022	2017	2018	2019	2020	2021	2022
Жас	Возраст	8320	9132	10708	12982	14841	15565	3081	3402	3904	4686	5360	5672	5239	5730	6804	8296	9481	9893	5239	5730	6804	8296	9481	9893	5239	5730	6804	8296	9481	9893
70-74		9557	9476	8418	7378	6412	6437	3171	3173	2880	2510	2150	2169	6386	6303	5538	4868	4262	4268	6386	6303	5538	4868	4262	4268	6386	6303	5538	4868	4262	4268
75-79		4128	4617	5396	5923	6163	5954	1235	1400	1618	1778	1883	1727	2893	3217	3778	4145	4280	4227	2893	3217	3778	4145	4280	4227	2893	3217	3778	4145	4280	4227
80-84		1843	1834	1693	1737	1754	1993	485	492	455	472	417	522	1358	1342	1238	1265	1337	1471	1358	1342	1238	1265	1337	1471	1358	1342	1238	1265	1337	1471
85-89		616	652	727	648	722	607	177	215	232	234	245	209	439	437	495	414	477	398	439	437	495	414	477	398	439	437	495	414	477	398
90-94		157	199	231	260	236	213	27	28	40	54	62	75	130	171	191	206	174	138	130	171	191	206	174	138	130	171	191	206	174	138
95-99		38	55	53	74	106	120	9	18	19	20	21	29	29	37	34	54	85	91	29	37	34	54	85	91	29	37	34	54	85	91
100+																															

3.5 Ерлер мен әйелдердің орташа жасы Средний возраст мужчин и женщин

жыл басына, жас

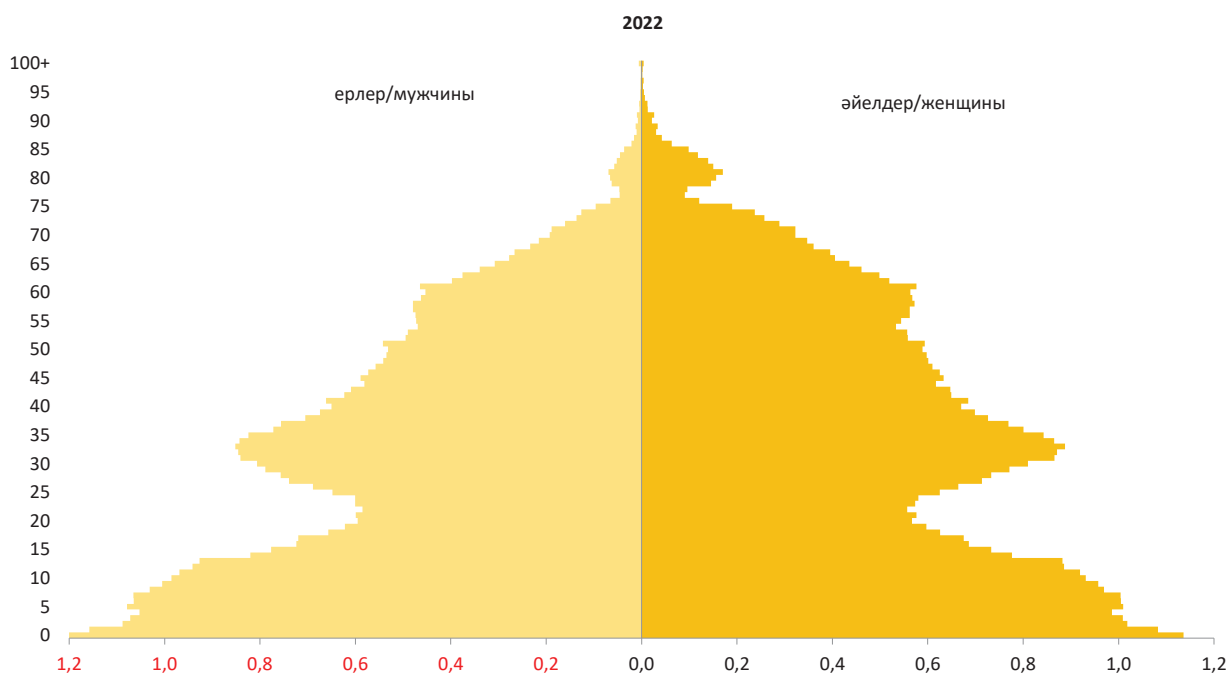
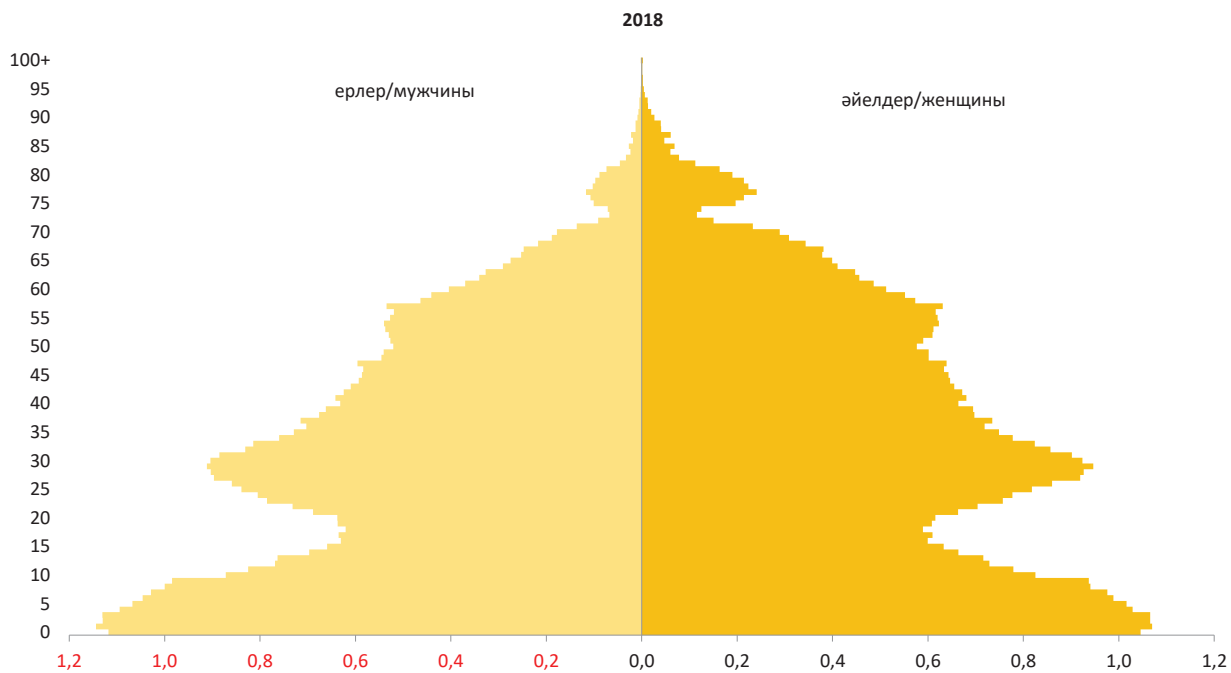
на начало года, лет

	Барлығы Всего						Ерлер Мужчины						Әйелдер Женщины					
	2017	2018	2019	2020	2021	2022	2017	2018	2019	2020	2021	2022	2017	2018	2019	2020	2021	2022
Барлық халық Все население																		
Қазақстан Республикасы	31,7	31,8	31,8	31,9	31,9	31,8	30,0	30,1	30,2	30,2	30,2	30,1	33,2	33,3	33,4	33,5	33,5	33,4
Ақмола	34,9	34,9	35,0	35,2	35,3	35,3	32,9	33,0	33,1	33,3	33,4	33,3	36,7	36,8	36,9	37,0	37,2	37,2
Ақтөбе	31,2	31,3	31,3	31,4	31,4	31,3	29,6	29,7	29,7	29,8	29,7	29,7	32,7	32,8	32,9	32,9	32,9	32,9
Алматы	30,7	30,8	30,9	31,0	31,0	30,9	29,5	29,6	29,6	29,7	29,7	29,6	31,9	32,0	32,1	32,2	32,2	32,1
Атырау	28,9	28,9	28,9	29,0	28,9	28,8	27,5	27,5	27,6	27,6	27,6	27,5	30,2	30,2	30,2	30,3	30,3	30,2
Батыс Қазақстан	33,3	33,4	33,5	33,5	33,5	33,4	31,4	31,5	31,6	31,6	31,6	31,5	35,1	35,2	35,3	35,3	35,3	35,2
Жамбыл	29,4	29,5	29,6	29,7	29,7	29,5	28,0	28,1	28,2	28,3	28,3	28,1	30,7	30,9	31,0	31,1	31,1	30,9
Қарағанды	34,7	34,8	35,0	35,1	35,2	35,1	32,5	32,6	32,8	32,9	32,9	32,9	36,6	36,8	37,0	37,2	37,2	37,2
Қостанай	36,5	36,7	36,9	37,2	37,3	37,4	34,3	34,5	34,8	35,0	35,1	35,2	38,4	38,7	38,9	39,1	39,3	39,4
Қызылорда	28,7	28,8	28,9	29,1	29,0	28,9	27,7	27,8	27,9	28,1	28,0	27,9	29,7	29,8	29,9	30,1	30,1	30,0
Маңғыстау	27,5	27,6	27,7	27,7	27,7	27,6	26,5	26,6	26,6	26,7	26,6	26,5	28,6	28,6	28,7	28,8	28,8	28,7
Павлодар	35,5	35,7	35,9	36,0	36,1	36,1	33,3	33,5	33,6	33,7	33,8	33,8	37,5	37,7	37,9	38,1	38,2	38,2
Солтүстік Қазақстан	37,3	37,5	37,7	37,9	38,0	38,1	34,9	35,1	35,3	35,4	35,5	35,6	39,5	39,7	39,9	40,1	40,2	40,4
Түркістан	26,6	26,7	26,9	27,0	27,0	26,8	25,8	26,0	26,1	26,2	26,2	26,0	27,4	27,5	27,7	27,8	27,8	27,7
Шығыс Қазақстан	35,9	36,0	36,2	36,4	36,4	36,4	33,7	33,9	34,0	34,1	34,2	34,1	37,8	38,0	38,2	38,4	38,5	38,5
Нұр-Сұлтан қаласы	29,6	29,6	29,7	29,8	29,9	30,1	28,4	28,4	28,4	28,5	28,5	28,6	30,6	30,7	30,9	31,1	31,2	31,5
Алматы қаласы	33,4	33,5	33,5	33,5	33,6	33,6	31,5	31,5	31,5	31,5	31,5	31,5	35,0	35,1	35,2	35,3	35,3	35,3
Шымкент қаласы	28,3	28,2	28,0	28,1	28,0	27,9	26,8	26,8	26,7	26,7	26,6	26,5	29,6	29,5	29,3	29,4	29,3	29,2
Қала халқы Городское население																		
Қазақстан Республикасы	32,3	32,4	32,4	32,5	32,4	32,3	30,3	30,3	30,4	30,4	30,3	30,2	34,1	34,2	34,3	34,3	34,3	34,2
Ақмола	34,8	34,9	35,0	35,1	35,1	35,0	32,4	32,4	32,5	32,5	32,5	32,4	37,0	37,1	37,2	37,4	37,4	37,3
Ақтөбе	31,2	31,2	31,3	31,3	31,3	31,2	29,4	29,4	29,4	29,4	29,4	29,3	32,8	32,9	32,9	33,0	33,0	32,9
Алматы	31,4	31,6	31,6	31,7	31,5	31,2	29,5	29,6	29,6	29,6	29,4	29,0	33,1	33,4	33,5	33,6	33,4	33,1
Атырау	28,7	28,7	28,7	28,7	28,7	28,5	27,0	27,0	27,1	27,1	27,0	26,8	30,2	30,2	30,3	30,3	30,3	30,1
Батыс Қазақстан	33,5	33,4	33,4	33,4	33,3	33,2	31,2	31,0	31,0	30,9	30,8	30,6	35,5	35,4	35,5	35,5	35,5	35,4
Жамбыл	30,3	30,5	30,5	30,5	30,2	29,9	28,3	28,4	28,3	28,3	28,0	27,7	32,2	32,3	32,4	32,4	32,2	31,9
Қарағанды	34,9	35,0	35,2	35,3	35,4	35,3	32,5	32,6	32,7	32,8	32,8	32,8	37,0	37,2	37,4	37,6	37,6	37,6
Қостанай	36,8	37,0	37,1	37,3	37,4	37,5	34,2	34,3	34,4	34,6	34,7	34,7	39,1	39,2	39,4	39,6	39,7	39,8
Қызылорда	28,6	28,7	28,8	28,9	28,8	28,6	27,2	27,3	27,4	27,4	27,3	27,1	29,9	30,0	30,1	30,3	30,2	30,1
Маңғыстау	29,0	29,2	29,4	29,6	29,3	29,1	27,4	27,6	27,8	28,0	27,7	27,5	30,5	30,7	31,0	31,1	30,8	30,7
Павлодар	35,9	36,1	36,3	36,5	36,6	36,6	33,4	33,6	33,8	33,9	33,9	33,9	38,0	38,3	38,5	38,7	38,8	38,9
Солтүстік Қазақстан	37,3	37,5	37,6	37,8	37,9	38,0	34,3	34,4	34,6	34,7	34,8	34,8	39,8	40,0	40,2	40,4	40,5	40,6
Түркістан	26,1	26,1	26,1	25,8	25,5	25,2	25,0	24,9	24,9	24,7	24,3	24,1	27,3	27,3	27,3	27,0	26,7	26,4
Шығыс Қазақстан	36,0	36,1	36,2	36,3	36,3	36,3	33,4	33,5	33,5	33,6	33,6	33,5	38,1	38,3	38,4	38,6	38,7	38,7
Нұр-Сұлтан қаласы	29,6	29,6	29,7	29,8	29,9	30,1	28,4	28,4	28,4	28,5	28,5	28,6	30,6	30,7	30,9	31,1	31,2	31,5
Алматы қаласы	33,4	33,5	33,5	33,5	33,6	33,6	31,5	31,5	31,5	31,5	31,5	31,5	35,0	35,1	35,2	35,3	35,3	35,3
Шымкент қаласы	28,3	28,2	28,0	28,1	28,0	27,9	26,8	26,8	26,7	26,7	26,6	26,5	29,6	29,5	29,3	29,4	29,3	29,2
Ауыл халқы Сельское население																		
Қазақстан Республикасы	30,8	30,9	31,0	31,1	31,1	31,1	29,7	29,8	29,9	30,0	30,1	30,0	31,9	32,0	32,1	32,2	32,2	32,2
Ақмола	34,9	35,0	35,1	35,3	35,5	35,6	33,4	33,5	33,7	33,9	34,1	34,2	36,4	36,4	36,5	36,7	37,0	37,1
Ақтөбе	31,1	31,4	31,5	31,7	31,6	31,6	30,0	30,2	30,4	30,6	30,6	30,5	32,3	32,5	32,6	32,8	32,7	32,7
Алматы	30,5	30,6	30,7	30,8	30,8	30,8	29,5	29,5	29,6	29,7	29,8	29,8	31,6	31,6	31,7	31,8	31,8	31,8
Атырау	29,0	29,1	29,1	29,3	29,2	29,2	28,0	28,1	28,1	28,2	28,2	28,2	30,1	30,2	30,2	30,3	30,3	30,2
Батыс Қазақстан	33,2	33,4	33,6	33,7	33,7	33,7	31,7	32,0	32,1	32,3	32,4	32,4	34,7	34,9	35,0	35,1	35,1	35,1
Жамбыл	28,7	28,9	29,0	29,2	29,3	29,3	27,8	27,9	28,1	28,3	28,4	28,4	29,7	29,8	30,0	30,2	30,3	30,3
Қарағанды	33,7	33,9	34,1	34,3	34,4	34,4	32,5	32,7	32,9	33,1	33,2	33,3	34,9	35,2	35,3	35,5	35,6	35,6
Қостанай	36,1	36,4	36,7	37,0	37,2	37,4	34,5	34,8	35,1	35,5	35,7	35,9	37,6	37,9	38,2	38,5	38,7	38,9
Қызылорда	28,7	28,9	29,1	29,2	29,2	29,2	28,1	28,2	28,4	28,6	28,6	28,5	29,4	29,6	29,8	29,9	30,0	29,9
Маңғыстау	26,5	26,5	26,5	26,6	26,6	26,6	25,8	25,9	25,8	25,8	25,9	25,9	27,1	27,2	27,3	27,3	27,4	27,4
Павлодар	34,7	34,7	34,8	34,9	35,0	35,0	33,1	33,2	33,3	33,4	33,5	33,6	36,3	36,3	36,3	36,5	36,5	36,5
Солтүстік Қазақстан	37,2	37,5	37,7	37,9	38,1	38,2	35,3	35,5	35,8	36,0	36,1	36,3	39,1	39,4	39,6	39,8	40,0	40,1
Түркістан	26,7	26,9	27,1	27,3	27,3	27,3	26,0	26,2	26,4	26,6	26,7	26,6	27,4	27,6	27,8	28,0	28,1	28,0
Шығыс Қазақстан	35,7	36,0	36,2	36,5	36,5	36,5	34,1	34,4	34,7	34,9	35,0	35,0	37,4	37,6	37,8	38,1	38,1	38,1

Халықтың жас-жыныс пирамидасы Возрастно половая пирамида населения

жыл басына, пайызбен

на начало года, в процентах



4. Халықтың табиғи қозғалысының көрсеткіштері

Показатели естественного движения населения

4.1 Туғандар Родившиеся

	Адам Человек														
	всего барлығы					Барлық халық Все население					қыздар девички				
	2017	2018	2019	2020	2021	2017	2018	2019	2020	2021	2017	2018	2019	2020	2021
Қазақстан Республикасы	390262	397799	402310	426824	446491	201756	205224	208038	220778	230272	188506	192575	194272	206046	216219
	Ақмола	12307	12426	12506	12856	6360	6384	6361	6523	6734	5947	6042	5904	5983	6122
	Ақтөбе	19138	19599	20493	21287	9883	10064	10586	11020	11457	9255	9535	9907	10267	10696
	Алматы	49971	50409	50502	54355	25909	25811	26057	27829	28553	24062	24598	24445	26526	26633
	Атырау	16443	17033	16980	18002	8484	8819	8856	9272	9521	7959	8214	8124	8730	8907
	Батыс Қазақстан	12860	13067	13130	13670	14241	6627	6723	6870	7086	7209	6233	6344	6260	6584
	Жамбыл	26465	27113	27041	29171	30475	13637	13974	13970	15029	15606	12828	13139	13071	14142
	Қарағанды	22715	22950	23034	23423	23987	11600	11981	12064	12066	12414	11115	10969	10970	11573
	Қостанай	11736	11630	11448	11671	11174	6116	5944	5846	5985	5690	5620	5686	5602	5686
	Қызылорда	18982	19195	19347	21780	23682	9824	9924	9986	11298	12214	9158	9271	9361	11468
	Маңғыстау	19380	19892	20459	21734	23349	10059	10357	10522	11346	11947	9321	9535	9937	10388
	Павлодар	12025	11856	11558	11771	11667	6248	6040	6020	6012	6020	5777	5816	5538	5759
	Солтүстік Қазақстан	7387	7194	6872	6879	6489	3731	3709	3552	3587	3388	3656	3485	3320	3292
	Түркістан	53252	54134	55738	61258	65059	27438	27898	28827	31851	33556	25814	26236	26911	29407
	Шығыс Қазақстан	22164	21861	21854	22514	23061	11423	11363	11454	11657	11939	10741	10498	10400	10857
	Нұр-Сұлтан қаласы	28276	29181	28736	29565	31395	14721	14997	14722	15375	16226	13555	14184	14014	14190
Алматы қаласы	31423	33259	34308	35526	37922	16366	17142	17635	18505	19574	15057	16117	16673	17021	
Шымкент қаласы	25738	27000	28545	31712	35367	13330	14094	14710	16337	18224	12408	12906	13835	15375	
Қазақстан Республикасы	Қала халқы														
	Городское население														
	229135	235014	239496	249627	262507	118416	121458	123908	129288	135423	110719	113556	115588	120339	127084
	Ақмола	6565	6440	6464	6544	3415	3362	3360	3379	3484	3150	3078	3104	3165	3159
	Ақтөбе	14486	14682	15378	15835	16479	7527	7541	7929	8189	8552	6959	7141	7449	7927
	Алматы	12733	12495	12671	12964	12946	6547	6378	6591	6611	6653	6186	6117	6080	6293
	Атырау	9056	9252	9617	9759	9956	4705	4795	5009	5058	5158	4457	4608	4701	4798
Батыс Қазақстан	7381	7614	7517	7732	7867	3805	3892	3939	4016	3948	3576	3722	3578	3716	

	Адам Человек											
	Барлығы						Әйелдер женщины					
	2017	2018	2019	2020	2021	2022	2017	2018	2019	2020	2021	2022
Жамбыл	10866	11463	11790	12931	13373	13715	5546	5917	6104	6619	6819	7019
Қарағанды	18147	18438	18363	18585	19194	19706	9237	9696	9657	9541	9947	10247
Қостанай	6784	6827	7099	7207	7023	7189	3483	3438	3627	3727	3540	3689
Қызылорда	9039	9278	9611	10497	11189	11691	4651	4868	4998	5480	5823	6013
Маңғыстау	9147	8783	8273	8923	9617	10119	4695	4555	4259	4664	4946	5019
Павлодар	8383	8310	8145	8070	8218	8383	4397	4229	4238	4135	4240	4397
Солтүстік Қазақстан	3559	3566	3390	3306	3133	3000	1782	1838	1781	1739	1646	1567
Түркістан	13391	14225	15431	15984	17167	18018	6909	7280	7979	8410	8795	9018
Шығыс Қазақстан	14161	14201	14158	14487	15018	15518	7300	7436	7370	7503	7848	8018
Нұр-Сұлтан қаласы	28276	29181	28736	29565	31395	32811	14721	14997	14722	15375	16226	16911
Алматы қаласы	31423	33259	34308	35526	37922	39411	16366	17142	17635	18505	19574	20311
Шымкент қаласы	25738	27000	28545	31712	35367	38111	13330	14094	14710	16337	18224	20011
Ауыл халқы												
Сельское население												
Қазақстан Республикасы	161127	162785	162814	177197	183984	190111	83340	83766	84130	91490	94849	97811
Ақмола	5742	5986	5801	5962	6213	6461	2945	3022	3001	3144	3250	3361
Ақтөбе	4652	4917	5115	5452	5674	5911	2356	2523	2657	2831	2905	3018
Алматы	37238	37914	37831	41391	42240	43111	19362	19433	19466	21218	21900	22611
Атырау	7387	7781	7363	8243	8472	8711	3779	4024	3847	4214	4363	4511
Батыс Қазақстан	5479	5453	5613	5938	6374	6611	2822	2831	2931	3070	3261	3361
Жамбыл	15599	15650	15251	16240	17102	17611	8091	8057	7866	8410	8787	8911
Қарағанды	4568	4512	4671	4838	4793	4811	2363	2285	2407	2525	2467	2411
Қостанай	4952	4803	4349	4464	4151	4011	2633	2506	2219	2258	2150	2011
Қызылорда	9943	9917	9736	11283	12493	13111	5173	5056	4988	5818	6391	6611
Маңғыстау	10233	11109	12186	12811	13732	14411	5364	5802	6263	6682	7001	7211
Павлодар	3642	3546	3413	3701	3449	3311	1851	1811	1782	1877	1780	1711
Солтүстік Қазақстан	3828	3628	3482	3573	3356	3211	1949	1871	1771	1848	1742	1611
Түркістан	39861	39909	40307	45274	47892	49111	20529	20618	20848	23441	24761	25611
Шығыс Қазақстан	8003	7660	7696	8027	8043	8111	4123	3927	4084	4154	4091	3952

Жалғасы	1000 адамға на 1000 человек															Продолжение
	Барлық халық					Барлық халық					Барлық халық					
	всего барлығы					улар мальчики					қыздар девочки					
	2017	2018	2019	2020	2021	2017	2018	2019	2020	2021	2017	2018	2019	2020	2021	
Қазақстан Республикасы	21,64	21,77	21,73	22,76	23,50	23,11	23,18	23,18	24,27	24,97	20,25	20,43	20,36	21,33	22,12	
	16,71	16,82	16,63	16,99	17,50	17,83	17,81	17,76	18,24	18,85	15,65	15,88	15,55	15,80	16,23	
	22,47	22,69	23,40	23,97	24,61	23,98	24,07	24,94	25,58	26,20	21,05	21,40	21,95	22,46	23,10	
	24,98	24,86	24,67	26,30	26,38	26,22	25,70	25,72	27,22	27,57	23,77	24,02	23,64	25,39	25,21	
	26,78	27,16	26,55	27,64	27,81	28,07	28,53	28,08	28,88	29,13	25,52	25,82	25,06	26,44	26,53	
	19,96	20,11	20,06	20,74	21,46	21,25	21,36	21,64	22,14	22,35	18,75	18,95	18,57	19,42	20,62	
	23,71	24,18	23,98	25,71	26,63	24,85	25,32	25,14	26,84	27,58	22,61	23,07	22,85	24,61	25,70	
	16,44	16,64	16,72	17,02	17,46	17,71	18,31	18,44	18,45	18,99	15,29	15,13	15,16	15,72	16,07	
	13,38	13,30	13,15	13,47	12,97	14,71	14,33	14,14	14,54	13,90	12,18	12,38	12,25	12,50	12,14	
	24,39	24,34	24,22	26,92	28,84	25,21	25,10	24,91	27,82	29,61	23,57	23,57	23,51	26,01	28,06	
	29,74	29,72	29,72	30,65	31,98	31,00	31,06	30,67	32,10	32,82	28,50	28,39	28,77	29,20	31,14	
	15,91	15,72	15,35	15,66	15,58	17,48	16,92	16,88	16,88	16,94	14,50	14,64	13,97	14,56	14,34	
	13,17	12,93	12,46	12,59	12,01	13,92	13,94	13,46	13,73	13,11	12,48	12,00	11,54	11,55	11,00	
	27,01	27,33	27,87	30,17	31,58	27,54	27,82	28,42	30,92	32,09	26,47	26,83	27,30	29,40	31,07	
	15,98	15,83	15,90	16,47	16,98	17,28	17,25	17,46	17,86	18,40	14,80	14,53	14,48	15,21	15,69	
28,23	27,67	25,95	25,48	25,90	30,52	29,59	27,71	27,62	27,90	26,11	25,90	24,33	23,51	24,06		
17,69	18,19	18,19	18,25	18,97	20,17	20,53	20,42	20,71	21,36	15,60	16,22	16,31	16,15	16,95		
27,61	27,53	27,89	30,02	32,35	29,72	29,89	29,87	32,03	34,43	25,65	25,35	26,05	28,14	30,39		
Қазақстан Республикасы	Қала халқы															
	Городское население															
	21,99	22,16	22,09	22,60	23,34	24,12	24,30	24,23	24,79	25,47	20,09	20,26	20,19	20,65	21,42	
	18,83	18,48	18,56	18,77	19,02	20,83	20,49	20,48	20,55	21,13	17,05	16,69	16,86	17,17	17,13	
	24,39	24,14	24,75	24,96	25,49	26,62	26,02	26,76	27,03	27,67	22,36	22,42	22,92	23,06	23,49	
	27,12	27,11	27,88	28,60	28,31	29,15	28,91	30,34	30,58	30,51	25,25	25,46	25,63	26,79	26,31	
	28,14	28,22	27,48	27,49	27,62	30,40	30,36	29,61	29,45	29,57	26,06	26,24	25,49	25,65	25,80	
	22,44	22,64	21,99	22,33	22,47	24,94	24,89	24,71	24,81	24,10	20,28	20,69	19,61	20,14	21,03	
	24,35	25,73	26,34	28,67	29,26	26,18	27,96	28,69	30,86	31,35	22,69	23,72	24,21	26,68	27,36	
	16,51	16,79	16,73	16,91	17,47	18,05	18,93	18,85	18,59	19,36	15,18	14,91	14,87	15,45	15,81	
	14,41	14,40	14,15	14,29	13,91	16,12	15,78	15,70	16,06	15,22	12,96	13,22	12,82	12,79	12,80	
	26,31	26,58	27,07	29,04	30,36	27,67	28,45	28,67	30,84	32,11	25,01	24,77	25,52	27,29	28,66	
	33,70	32,51	30,21	31,62	32,80	34,50	33,69	31,16	33,18	33,91	32,91	31,33	29,27	30,08	31,70	
	15,70	15,60	15,33	15,21	15,53	17,84	17,20	17,28	16,89	17,36	13,86	14,23	13,65	13,78	13,96	
	14,18	14,14	13,41	13,07	12,40	15,63	16,03	15,49	15,11	14,31	12,97	12,56	11,68	11,36	10,80	
34,40	36,56	38,82	38,83	40,33	35,35	37,18	39,85	40,57	40,98	33,44	35,93	37,78	37,07	39,66		

	1000 адамға на 1000 человек															
	барлығы					ұлдар мальчики					қыздар девочки					
	2017	2018	2019	2020	2021	2017	2018	2019	2020	2021	2017	2018	2019	2020	2021	
Шығыс Қазақстан	16,82	16,76	16,67	17,03	17,65	18,78	18,98	18,76	19,06	19,92	15,14	14,84	14,87	15,28	15,70	
Нұр-Сұлтан қаласы	28,23	27,67	25,95	25,48	25,90	30,52	29,59	27,71	27,62	27,90	26,11	25,90	24,33	23,51	24,06	
Алматы қаласы	17,69	18,19	18,19	18,25	18,97	20,17	20,53	20,42	20,71	21,36	15,60	16,22	16,31	16,15	16,95	
Шымкент қаласы	27,61	27,53	27,89	30,02	32,35	29,72	29,89	29,87	32,03	34,43	25,65	25,35	26,05	28,14	30,39	
Қазақстан Республикасы	Ауыл халқы															
	Сельское население															
	21,15	21,22	21,22	22,98	23,75	21,82	21,73	21,80	23,57	24,29	20,49	20,69	20,63	22,38	23,20	
	14,80	15,34	14,89	15,39	16,12	15,27	15,56	15,47	16,28	16,89	14,33	15,12	14,32	14,51	15,36	
	18,05	19,26	20,11	21,51	22,36	18,21	19,65	20,74	22,14	22,66	17,89	18,85	19,46	20,87	22,06	
	24,33	24,19	23,75	25,65	25,84	25,36	24,80	24,45	26,32	26,78	23,30	23,58	23,05	24,98	24,89	
	25,27	25,99	25,43	27,83	28,03	25,62	26,63	26,32	28,22	28,63	24,91	25,34	24,52	27,44	27,43	
	17,37	17,40	17,95	18,99	20,34	17,72	17,87	18,53	19,40	20,54	17,02	16,92	17,35	18,56	20,13	
	23,28	23,16	22,42	23,76	24,88	24,01	23,68	22,93	24,35	25,22	22,55	22,63	21,90	23,16	24,52	
	16,15	16,04	16,68	17,43	17,42	16,53	16,06	16,98	17,94	17,64	15,77	16,03	16,37	16,90	17,20	
	12,18	12,01	11,79	12,32	11,65	13,18	12,72	12,16	12,58	12,16	11,22	11,32	11,43	12,06	11,14	
	22,88	22,56	21,93	25,21	27,60	23,35	22,55	22,02	25,47	27,64	22,38	22,57	21,84	24,94	27,55	
	26,92	27,83	29,39	30,00	31,43	28,47	29,27	30,35	31,38	32,09	25,39	26,42	28,44	28,63	30,76	
	16,42	16,00	15,40	16,74	15,69	16,68	16,31	16,01	16,86	16,04	16,15	15,70	14,79	16,61	15,34	
	12,35	11,92	11,65	12,18	11,67	12,66	12,36	11,89	12,64	12,14	12,04	11,49	11,41	11,73	11,20	
	25,19	25,08	25,15	27,97	29,31	25,63	25,55	25,61	28,49	29,79	24,74	24,59	24,68	27,43	28,81	
	Шығыс Қазақстан	14,69	14,35	14,67	15,55	15,86	15,14	14,70	15,53	16,04	16,05	14,25	14,00	13,80	15,07	15,66

4.2 Өлгендер Умершие

	Адам Человек														
	всего барлығы					ерлер мужчины					әйелдер женщины				
	2017	2018	2019	2020	2021	2017	2018	2019	2020	2021	2017	2018	2019	2020	2021
Барлық халық Все население															
Қазақстан Республикасы	129009	130448	133128	161333	182403	69104	70338	72222	86903	94836	59905	60110	60906	74430	87567
Ақмола	7393	7360	7310	8520	9473	3978	3920	4047	4542	4923	3415	3440	3263	3978	4550
Ақтөбе	5456	5554	5675	6958	7702	2955	3043	3019	3716	4011	2501	2511	2656	3242	3691

Жалғасы

Продолжение

	Адам Человек														
	всего барлығы					ерлер мужчины					әйелдер женщины				
	2017	2018	2019	2020	2021	2017	2018	2019	2020	2021	2017	2018	2019	2020	2021
Алматы	13486	13286	13578	16137	18452	7549	7308	7602	8927	9990	5937	5978	5976	7210	8462
Атырау	3456	3547	3601	4728	5012	1859	1913	2045	2641	2706	1597	1634	1556	2087	2306
Батыс Қазақстан	5426	5515	5532	6647	7556	2912	3015	2996	3615	3885	2514	2500	2536	3032	3671
Жамбыл	7241	7190	7387	9139	10494	4001	4038	4145	5008	5646	3240	3152	3242	4131	4848
Қарағанды	13227	13356	13414	15478	17634	6823	7031	7019	7999	8769	6404	6325	6395	7479	8865
Қостанай	8911	8866	8978	10596	12158	4631	4642	4662	5486	5995	4280	4224	4316	5110	6163
Қызылорда	4314	4299	4527	5988	5712	2541	2507	2642	3494	3223	1773	1792	1885	2494	2489
Маңғыстау	2733	3024	3054	4205	4478	1586	1777	1790	2449	2567	1147	1247	1264	1756	1911
Павлодар	7277	7360	7377	8704	10322	3769	3956	3937	4566	5040	3508	3404	3440	4138	5282
Солтүстік Қазақстан	6640	6564	6691	7512	8421	3500	3435	3581	3975	4261	3140	3129	3110	3537	4160
Түркістан	10137	9927	10345	12880	13624	5722	5698	5884	7357	7708	4415	4229	4461	5523	5916
Шығыс Қазақстан	14031	14209	14241	16485	18783	7397	7576	7658	8679	9842	6634	6633	6583	7806	8941
Нұр-Сұлтан қаласы	3902	4173	4330	6175	6968	2111	2369	2406	3385	3656	1791	1804	1924	2790	3312
Алматы қаласы	10935	11678	12240	14440	18220	5439	5662	6181	7399	8877	5496	6016	6059	7041	9343
Шымкент қаласы	4444	4540	4848	6741	7394	2331	2448	2608	3665	3737	2113	2092	2240	3076	3657

Қала халқы

Городское население

Қазақстан Республикасы	76996	79172	81572	100495	116086	40050	41632	43029	52717	58316	36946	37540	38543	47778	57770
Ақмола	3897	3900	3899	4588	5122	2032	2030	2119	2378	2562	1865	1870	1780	2210	2560
Ақтөбе	3761	3914	4038	4956	5604	1996	2098	2119	2640	2838	1765	1816	1919	2316	2766
Алматы	3968	4002	4014	4818	5665	2137	2130	2131	2573	2905	1831	1872	1883	2245	2760
Атырау	1762	1853	1933	2661	2761	910	962	1065	1473	1475	852	891	868	1188	1286
Батыс Қазақстан	2752	2970	3010	3731	4295	1418	1576	1514	1949	2121	1334	1394	1496	1782	2174
Жамбыл	3386	3284	3446	4544	5286	1833	1801	1930	2464	2746	1553	1483	1516	2080	2540
Қарағанды	10986	11050	11088	12745	14889	5562	5738	5734	6463	7286	5424	5312	5354	6282	7603
Қостанай	4889	4972	5340	6580	7569	2466	2562	2687	3338	3608	2423	2410	2653	3242	3961
Қызылорда	1926	2014	2099	2863	2792	1126	1157	1193	1643	1549	800	857	906	1220	1243
Маңғыстау	1406	1546	1570	2164	2333	792	877	898	1218	1288	614	669	672	946	1045
Павлодар	5114	5246	5212	6296	7481	2601	2792	2711	3224	3584	2513	2454	2501	3072	3897
Солтүстік Қазақстан	2925	2924	3049	3592	4046	1519	1467	1578	1825	1937	1406	1457	1471	1767	2109
Түркістан	2460	2472	2593	3318	3537	1396	1452	1497	1838	1957	1064	1020	1096	1480	1580
Шығыс Қазақстан	8483	8634	8863	10283	12124	4381	4511	4658	5242	6190	4102	4123	4205	5041	5934
Нұр-Сұлтан қаласы	3902	4173	4330	6175	6968	2111	2369	2406	3385	3656	1791	1804	1924	2790	3312
Алматы қаласы	10935	11678	12240	14440	18220	5439	5662	6181	7399	8877	5496	6016	6059	7041	9343
Шымкент қаласы	4444	4540	4848	6741	7394	2331	2448	2608	3665	3737	2113	2092	2240	3076	3657

	Адам Человек															
	всего барлығы					ерлер мужчины					әйелдер женщины					
	2017	2018	2019	2020	2021	2017	2018	2019	2020	2021	2017	2018	2019	2020	2021	
Қазақстан Республикасы	Ауыл халқы															
	Сельское население															
	52013	51276	51556	60838	66317	29054	28706	29193	34186	36520	22959	22570	22363	26652	29797	
	3496	3460	3411	3932	4351	1946	1890	1928	2164	2361	1550	1570	1483	1768	1990	
	1695	1640	1637	2002	2098	959	945	900	1076	1173	736	695	737	926	925	
	9518	9284	9564	11319	12787	5412	5178	5471	6354	7085	4106	4106	4093	4965	5702	
	1694	1694	1668	2067	2251	949	951	980	1168	1231	745	743	688	899	1020	
	2674	2545	2522	2916	3261	1494	1439	1482	1666	1764	1180	1106	1040	1250	1497	
	3855	3906	3941	4595	5208	2168	2237	2215	2544	2900	1687	1669	1726	2051	2308	
	2241	2306	2326	2733	2745	1261	1293	1285	1536	1483	980	1013	1041	1197	1262	
	4022	3894	3638	4016	4589	2165	2080	1975	2148	2387	1857	1814	1663	1868	2202	
	2388	2285	2428	3125	2920	1415	1350	1449	1851	1674	973	935	979	1274	1246	
	1327	1478	1484	2041	2145	794	900	892	1231	1279	533	578	592	810	866	
	2163	2114	2165	2408	2841	1168	1164	1226	1342	1456	995	950	939	1066	1385	
	3715	3640	3642	3920	4375	1981	1968	2003	2150	2324	1734	1672	1639	1770	2051	
	7677	7455	7752	9562	10087	4326	4246	4387	5519	5751	3351	3209	3365	4043	4336	
	5548	5575	5378	6202	6659	3016	3065	3000	3437	3652	2532	2510	2378	2765	3007	
	Жалғасы	Продолжение														

	1000 адамға на 1000 человек														
	всего барлығы					ерлер мужчины					әйелдер женщины				
	2017	2018	2019	2020	2021	2017	2018	2019	2020	2021	2017	2018	2019	2020	2021
Қазақстан Республикасы	Барлық халық														
	Все население														
	7,15	7,14	7,19	8,60	9,61	7,92	7,95	8,05	9,55	10,28	6,44	6,38	6,38	7,71	8,96
	10,04	9,96	9,91	11,57	12,91	11,15	10,94	11,30	12,70	13,78	8,99	9,04	8,60	10,51	12,06
	6,41	6,43	6,48	7,84	8,56	7,17	7,28	7,11	8,62	9,17	5,69	5,64	5,89	7,09	7,97
	6,74	6,55	6,63	7,81	8,84	7,64	7,28	7,50	8,73	9,64	5,86	5,84	5,78	6,90	8,01
	5,63	5,65	5,63	7,26	7,57	6,15	6,19	6,49	8,23	8,28	5,12	5,14	4,80	6,32	6,87
	8,42	8,49	8,45	10,09	11,39	9,34	9,58	9,44	11,29	12,04	7,56	7,47	7,52	8,94	10,77
	6,49	6,41	6,55	8,05	9,18	7,29	7,32	7,46	8,94	9,98	5,71	5,54	5,67	7,19	8,38
	9,57	9,68	9,74	11,25	12,84	10,42	10,74	10,73	12,23	13,42	8,81	8,72	8,84	10,35	12,31
	10,16	10,14	10,31	12,23	14,12	11,14	11,19	11,28	13,33	14,65	9,27	9,19	9,44	11,23	13,64
	5,54	5,45	5,67	7,40	6,96	6,52	6,34	6,59	8,60	7,81	4,56	4,73	6,19	6,09	6,09

1000 адамға на 1000 человек																
	барлығы					ерлер мужчины					әйелдер женщины					
	2017	2018	2019	2020	2021	2017	2018	2019	2020	2021	2017	2018	2019	2020	2021	
Атырау	5,79	5,66	5,76	6,98	7,46	6,43	6,29	6,70	7,82	8,08	4,92	5,01	4,80	6,12	6,81	
Батыс Қазақстан	8,48	8,12	8,06	9,32	10,40	9,38	9,09	9,37	10,53	11,11	7,56	7,14	6,73	8,09	9,68	
Жамбыл	5,75	5,78	5,79	6,72	7,59	6,43	6,57	6,46	7,36	8,33	5,07	4,97	5,12	6,07	6,81	
Қарағанды	7,92	8,20	8,31	9,84	9,99	8,82	9,09	9,07	10,91	10,61	7,01	7,29	7,53	8,75	9,33	
Қостанай	9,89	9,74	9,86	11,08	12,88	10,84	10,56	10,83	11,97	13,50	8,98	8,94	8,92	10,21	12,26	
Қызылорда	5,49	5,20	5,47	6,98	6,46	6,39	6,02	6,40	8,10	7,24	4,57	4,34	4,50	5,81	5,63	
Маңғыстау	3,49	3,70	3,58	4,78	4,91	4,21	4,54	4,32	5,78	5,86	2,78	2,88	2,84	3,78	3,96	
Павлодар	9,75	9,54	9,77	10,89	12,95	10,53	10,48	11,01	12,06	13,12	8,97	8,59	8,51	9,71	12,73	
Солтүстік Қазақстан	11,98	11,96	12,19	13,37	15,22	12,87	13,00	13,45	14,71	16,20	11,10	10,93	10,93	12,04	14,23	
Түркістан	4,85	4,68	4,84	5,91	6,18	5,40	5,26	5,39	6,71	6,92	4,29	4,09	4,27	5,08	5,40	
Шығыс Қазақстан	10,19	10,45	10,25	12,02	13,12	11,08	11,48	11,41	13,27	14,30	9,30	9,41	9,09	10,76	11,90	

4.3 Табиғи өсім (кему) Естественный прирост (убыль)

	Адам Человек															
	всего барлығы						ерлер мужчины						әйелдер женщины			
	2017	2018	2019	2020	2021	2017	2018	2019	2020	2021	2017	2018	2019	2020	2021	
	Барлық халық Все население															
Қазақстан Республикасы	261253	267351	269182	265491	264088	132652	134886	135816	133875	135436	128601	132465	133366	131616	128652	
Ақмола	4914	5066	4955	3986	3383	2382	2464	2314	1981	1811	2532	2602	2641	2005	1572	
Ақтөбе	13682	14045	14818	14329	14451	6928	7021	7567	7304	7446	6754	7024	7251	7025	7005	
Алматы	36485	37123	36924	38218	36734	18360	18503	18455	18902	18563	18125	18620	18469	19316	18171	
Атырау	12987	13486	13379	13274	13416	6625	6906	6811	6631	6815	6362	6580	6568	6643	6601	
Батыс Қазақстан	7434	7552	7598	7023	6685	3715	3708	3874	3471	3324	3719	3844	3724	3552	3361	
Жамбыл	19224	19923	19654	20032	19981	9636	9936	9825	10021	9960	9588	9987	9829	10011	10021	
Қарағанды	9488	9594	9620	7945	6353	4777	4950	5045	4067	3645	4711	4644	4575	3878	2708	
Қостанай	2825	2764	2470	1075	-984	1485	1302	1184	499	-305	1340	1462	1286	576	-679	
Қызылорда	14668	14896	14820	15792	17970	7283	7417	7344	7804	8991	7385	7479	7476	7988	8979	
Маңғыстау	16647	16868	17405	17529	18871	8473	8580	8732	8897	9380	8174	8288	8673	8632	9491	
Павлодар	4748	4496	4181	3067	1345	2479	2084	2083	1446	980	2269	2412	2098	1621	365	
Солтүстік Қазақстан	747	630	181	-633	-1932	231	274	-29	-388	-873	516	356	210	-245	-1059	
Түркістан	43115	44207	45393	48378	51435	21716	22200	22943	24494	25848	21399	22007	22450	23884	25587	

Жалғасы

Продолжение

	Адам Человек														
	всего барлығы					ерлер мужчины					әйелдер женщины				
	2017	2018	2019	2020	2021	2017	2018	2019	2020	2021	2017	2018	2019	2020	2021
Шығыс Қазақстан	8133	7652	7613	6029	4278	4026	3787	3796	2978	2097	4107	3865	3817	3051	2181
Нұр-Сұлтан қаласы	24374	25008	24406	23390	24427	12610	12628	12316	11990	12570	11764	12380	12090	11400	11857
Алматы қаласы	20488	21581	22068	21086	19702	10927	11480	11454	11106	10697	9561	10101	10614	9980	9005
Шымкент қаласы	21294	22460	23697	24971	27973	10999	11646	12102	12672	14487	10295	10814	11595	12299	13486
Қала халқы															
Городское население															
Қазақстан Республикасы	152139	155842	157924	149132	146421	78366	79826	80879	76571	77107	73773	76016	77045	72561	69314
Ақмола	2668	2540	2565	1956	1521	1383	1332	1241	1001	922	1285	1208	1324	955	599
Ақтөбе	10725	10768	11340	10879	10875	5531	5443	5810	5549	5714	5194	5325	5530	5330	5161
Алматы	8765	8493	8657	8146	7281	4410	4248	4460	4038	3748	4355	4245	4197	4108	3533
Атырау	7294	7399	7684	7098	7195	3795	3833	3944	3585	3683	3499	3566	3740	3513	3512
Батыс Қазақстан	4629	4644	4507	4001	3572	2387	2316	2425	2067	1827	2242	2328	2082	1934	1745
Жамбыл	7480	8179	8344	8387	8087	3713	4116	4174	4155	4073	3767	4063	4170	4232	4014
Қарағанды	7161	7388	7275	5840	4305	3675	3958	3923	3078	2661	3486	3430	3352	2762	1644
Қостанай	1895	1855	1759	627	-546	1017	876	940	389	-68	878	979	819	238	-478
Қызылорда	7113	7264	7512	7634	8397	3525	3711	3805	3837	4274	3588	3553	3707	3797	4123
Маңғыстау	7741	7237	6703	6759	7284	3903	3678	3361	3446	3658	3838	3559	3342	3313	3626
Павлодар	3269	3064	2933	1774	737	1796	1437	1527	911	656	1473	1627	1406	863	81
Солтүстік Қазақстан	634	642	341	-286	-913	263	371	203	-86	-291	371	271	138	-200	-622
Түркістан	10931	11753	12838	12666	13630	5513	5828	6482	6572	6838	5418	5925	6356	6094	6792
Шығыс Қазақстан	5678	5567	5295	4204	2894	2919	2925	2712	2261	1658	2759	2642	2583	1943	1236
Нұр-Сұлтан қаласы	24374	25008	24406	23390	24427	12610	12628	12316	11990	12570	11764	12380	12090	11400	11857
Алматы қаласы	20488	21581	22068	21086	19702	10927	11480	11454	11106	10697	9561	10101	10614	9980	9005
Шымкент қаласы	21294	22460	23697	24971	27973	10999	11646	12102	12672	14487	10295	10814	11595	12299	13486
Ауыл халқы															
Сельское население															
Қазақстан Республикасы	109114	111509	111258	116359	117667	54286	55060	54937	57304	58329	54828	56449	56321	59055	59338
Ақмола	2246	2526	2390	2030	1862	999	1132	1073	980	889	1247	1394	1317	1050	973
Ақтөбе	2957	3277	3478	3450	3576	1397	1578	1757	1755	1732	1560	1699	1721	1695	1844
Алматы	27720	28630	28267	30072	29453	13950	14255	13995	14864	14815	13770	14375	14272	15208	14638
Атырау	5693	6087	5695	6176	6221	2830	3073	2867	3046	3132	2863	3014	2828	3130	3089
Батыс Қазақстан	2805	2908	3091	3022	3113	1328	1392	1449	1404	1497	1477	1516	1642	1618	1616
Жамбыл	11744	11744	11310	11645	11894	5923	5820	5651	5866	5887	5821	5924	5659	5779	6007
Қарағанды	2327	2206	2345	2105	2048	1102	992	1122	989	984	1225	1214	1223	1116	1064
Қостанай	930	909	711	448	-438	468	426	244	110	-237	462	483	467	338	-201
Қызылорда	7555	7632	7308	8158	9573	3758	3706	3539	3967	4717	3797	3926	3769	4191	4856

	Адам Человек														
	Барлығы					ерлер мужчины					әйелдер женщины				
	2017	2018	2019	2020	2021	2017	2018	2019	2020	2021	2017	2018	2019	2020	2021
Маңғыстау	8906	9631	10702	10770	11587	4570	4902	5371	5451	5722	4336	4729	5331	5319	5865
Павлодар	1479	1432	1248	1293	608	683	647	556	535	324	796	785	692	758	284
Солтүстік Қазақстан	113	-12	-160	-347	-1019	-32	-97	-232	-302	-582	145	85	72	-45	-437
Түркістан	32184	32454	32555	35712	37805	16203	16372	16461	17922	19010	15981	16082	16094	17790	18795
Шығыс Қазақстан	2455	2085	2318	1825	1384	1107	862	1084	717	439	1348	1223	1234	1108	945
Жалғасы	Продолжение														

	1000 адамға на 1000 человек														
	барлығы					ерлер мужчины					әйелдер женщины				
	2017	2018	2019	2020	2021	2017	2018	2019	2020	2021	2017	2018	2019	2020	2021
Қазақстан Республикасы	14,48	14,63	14,54	14,16	13,89	15,20	15,24	15,13	14,72	14,69	13,82	14,06	13,98	13,63	13,16
Ақмола	6,67	6,86	6,72	5,41	4,59	6,68	6,88	6,46	5,54	5,07	6,66	6,84	6,96	5,30	4,17
Ақтөбе	16,06	16,26	16,92	16,14	16,05	16,81	16,79	17,83	16,95	17,03	15,36	15,77	16,07	15,37	15,13
Алматы	18,24	18,30	18,04	18,49	17,54	18,58	18,43	18,21	18,49	17,93	17,91	18,18	17,86	18,49	17,20
Атырау	21,15	21,50	20,92	20,38	20,24	21,92	22,34	21,60	20,65	20,85	20,40	20,68	20,26	20,12	19,66
Батыс Қазақстан	11,54	11,63	11,61	10,66	10,07	11,92	11,78	12,20	10,84	10,31	11,19	11,48	11,05	10,48	9,85
Жамбыл	17,22	17,77	17,43	17,65	17,45	17,56	18,00	17,68	17,90	17,60	16,90	17,54	17,18	17,42	17,32
Қарағанды	6,87	6,95	6,98	5,77	4,62	7,29	7,56	7,71	6,22	5,57	6,48	6,40	6,32	5,37	3,76
Қостанай	3,22	3,16	2,84	1,24	-1,15	3,57	3,14	2,86	1,21	-0,75	2,90	3,18	2,81	1,27	-1,50
Қызылорда	18,85	18,89	18,55	19,52	21,88	18,69	18,76	18,32	19,22	21,80	19,01	19,01	18,78	19,82	21,97
Маңғыстау	25,55	25,20	25,28	24,72	25,84	26,11	25,73	25,45	25,17	25,77	24,99	24,68	25,11	24,27	25,92
Павлодар	6,28	5,96	5,55	4,08	1,79	6,94	5,84	5,84	4,06	2,76	5,69	6,07	5,29	4,10	0,93
Солтүстік Қазақстан	1,33	1,13	0,33	-1,16	-3,57	0,86	1,03	-0,11	-1,48	-3,37	1,76	1,23	0,73	-0,86	-3,76
Түркістан	21,87	22,32	22,70	23,83	24,95	21,79	22,14	22,62	23,78	24,72	21,94	22,51	22,77	23,88	25,24
Шығыс Қазақстан	5,87	5,54	5,54	4,41	3,16	6,09	5,75	5,79	4,56	3,26	5,66	5,35	5,31	4,27	3,10
Нұр-Сұлтан қаласы	24,33	23,72	22,04	20,16	20,15	26,14	24,92	23,18	21,54	21,61	22,66	22,60	20,99	18,89	18,81
Алматы қаласы	11,53	11,80	11,70	10,83	9,85	13,47	13,75	13,27	12,43	11,68	9,91	10,17	10,38	9,47	8,33
Шымкент қаласы	22,84	22,90	23,15	23,64	25,59	24,52	24,70	24,57	24,85	27,37	21,28	21,24	21,83	22,51	23,91
Қазақстан Республикасы	14,60	14,70	14,57	13,50	13,02	15,96	15,97	15,81	14,68	14,50	13,39	13,56	13,46	12,45	11,68
Ақмола	7,65	7,29	7,37	5,61	4,36	8,44	8,12	7,56	6,09	5,60	6,96	6,55	7,19	5,18	3,25
Ақтөбе	18,05	17,70	18,25	17,15	16,82	19,56	18,78	19,61	18,32	18,49	16,69	16,72	17,02	16,08	15,29

Жалғасы	1000 адамға на 1000 человек															Продолжение
	всего барлығы					ерлер мужчины					әйелдер женщины					
	2017	2018	2019	2020	2021	2017	2018	2019	2020	2021	2017	2018	2019	2020	2021	
Алматы	18,67	18,43	19,05	17,97	15,92	19,63	19,25	20,53	18,68	17,19	17,78	17,67	17,69	17,33	14,77	
Атырау	22,67	22,57	21,96	19,99	19,96	24,52	24,27	23,31	20,88	21,11	20,95	20,99	20,69	19,17	18,88	
Батыс Қазақстан	14,08	13,81	13,18	11,55	10,20	15,65	14,81	15,21	12,77	11,15	12,72	12,94	11,41	10,48	9,36	
Жамбыл	16,76	18,36	18,64	18,59	17,69	17,53	19,45	19,62	19,37	18,72	16,07	17,38	17,76	17,88	16,76	
Қарағанды	6,52	6,73	6,63	5,31	3,92	7,18	7,73	7,66	6,00	5,18	5,94	5,85	5,73	4,72	2,81	
Қостанай	4,02	3,91	3,50	1,24	-1,08	4,71	4,02	4,07	1,68	-0,29	3,45	3,82	3,02	0,87	-1,76	
Қызылорда	20,71	20,81	21,16	21,12	22,78	20,97	21,69	21,83	21,59	23,57	20,45	19,96	20,51	20,66	22,02	
Маңғыстау	28,52	26,79	24,48	23,95	24,84	28,68	27,20	24,59	24,51	25,08	28,37	26,37	24,37	23,39	24,61	
Павлодар	6,12	5,75	5,52	3,34	1,39	7,29	5,84	6,23	3,72	2,69	5,12	5,67	4,91	3,02	0,28	
Солтүстік Қазақстан	2,53	2,55	1,35	-1,13	-3,60	2,31	3,24	1,77	-0,75	-2,51	2,71	1,97	1,00	-1,45	-4,52	
Түркістан	28,08	30,20	32,30	30,77	32,02	28,21	29,76	32,37	31,71	31,86	27,95	30,65	32,22	29,83	32,17	
Шығыс Қазақстан	6,74	6,57	6,23	4,94	3,42	7,51	7,47	6,90	5,74	4,23	6,09	5,80	5,66	4,25	2,73	
Нұр-Сұлтан қаласы	24,33	23,72	22,04	20,16	20,15	26,14	24,92	23,18	21,54	21,61	22,66	22,60	20,99	18,89	18,81	
Алматы қаласы	11,53	11,80	11,70	10,83	9,87	13,47	13,75	13,27	12,43	11,68	9,91	10,17	10,38	9,47	8,33	
Шымкент қаласы	22,84	22,90	23,15	23,64	25,58	24,52	24,70	24,57	24,85	27,37	21,28	21,24	21,83	22,51	23,91	
Ауыл халқы																
Сельское население																
Қазақстан Республикасы	14,32	14,53	14,50	15,09	15,18	14,21	14,28	14,23	14,77	14,94	14,44	14,78	14,76	15,42	15,45	
Ақмола	5,79	6,47	6,14	5,24	4,83	5,18	5,83	5,53	5,07	4,62	6,39	7,11	6,74	5,41	5,05	
Ақтөбе	11,48	12,83	13,67	13,61	14,09	10,80	12,29	13,72	13,72	13,51	12,16	13,38	13,63	13,49	14,69	
Алматы	18,11	18,27	17,75	18,64	18,01	18,27	18,19	17,58	18,44	18,12	17,95	18,34	17,91	18,83	17,91	
Атырау	19,47	20,33	19,67	20,85	20,57	19,19	20,34	19,61	20,40	20,55	19,77	20,32	19,72	21,32	20,62	
Батыс Қазақстан	8,89	9,28	9,88	9,66	9,94	8,34	8,78	9,16	8,87	9,43	9,46	9,78	10,62	10,47	10,45	
Жамбыл	17,53	17,38	16,63	17,04	17,29	17,58	17,11	16,48	16,98	16,89	17,48	17,65	16,78	17,09	17,71	
Қарағанды	8,23	7,84	8,37	7,58	7,43	7,71	6,97	7,92	7,03	7,03	8,76	8,74	8,85	8,15	7,87	
Қостанай	2,29	2,27	1,93	1,24	-1,23	2,34	2,16	1,34	0,61	-1,34	2,23	2,38	2,51	1,85	-1,12	
Қызылорда	17,38	17,36	16,46	18,23	21,14	16,96	16,53	15,63	17,37	20,40	17,82	18,23	17,34	19,12	21,92	
Маңғыстау	23,43	24,13	25,81	25,22	26,52	24,25	24,73	26,02	25,60	26,23	22,61	23,54	25,60	24,84	26,80	
Павлодар	6,67	6,46	5,63	5,85	2,74	6,16	5,83	4,99	4,81	2,92	7,18	7,10	6,27	6,90	2,61	
Солтүстік Қазақстан	0,36	-0,04	-0,54	-1,18	-3,55	-0,21	-0,64	-1,56	-2,07	-4,06	0,93	0,56	0,48	-0,31	-3,03	
Түркістан	20,34	20,39	20,31	22,06	23,13	20,23	20,29	20,22	21,78	22,87	20,45	20,50	20,41	22,35	23,41	
Шығыс Қазақстан	4,51	3,91	4,42	3,54	2,74	4,07	3,22	4,12	2,77	1,75	4,95	4,59	4,72	4,31	3,76	

**4.4 Халықтың жекелеген этностары бойынша тууы, өлімі және табиғи өсімі (кемуі)
Родившиеся, умершие и естественный прирост (убыль) населения по отдельным этносам**

	Адам Человек														
	Туғандар саны число родившихся					өлгендер саны число умерших					табиғи өсім (кему) естественный прирост (убыль)				
	2017	2018	2019	2020	2021	2017	2018	2019	2020	2021	2017	2018	2019	2020	2021
Барлығы	390262	397799	402310	426824	446491	129009	130448	133128	161333	182403	261253	267351	269182	265491	264088
Қазақтар	300807	309735	317011	340721	360936	58695	59670	62301	80427	86496	242112	250065	254710	260294	274440
Орыстар	38970	37406	35153	33701	31577	45297	45478	45332	50656	60852	-6327	-8072	-10179	-16955	-29275
Өзбектер	16145	16660	16898	18801	20900	2648	2630	2798	3967	3877	13497	14030	14100	14834	17023
Украиндар	4042	3972	3788	3681	3401	8164	8184	8002	9036	10648	-4122	-4212	-4214	-5355	-7247
Ұйғырлар	6102	6220	6105	6409	6675	1677	1622	1682	2058	2466	4425	4598	4423	4351	4209
Татарлар	3176	3094	2941	2810	2815	2837	2893	2974	3284	3966	339	201	-33	-474	-1151
Немістер	3684	3515	3154	3168	2990	2012	2089	2118	2367	2830	1672	1426	1036	801	160
Басқа этностар	17314	17181	17249	17509	17129	7585	7759	7788	9431	10963	9729	9422	9461	8078	6166
Көрсетілмеген	22	16	11	24	68	94	123	133	107	305	-72	-107	-122	-83	-237

5. Некелер мен ажырасулар Браки и разводы

5.1 Некелер Браки

	Некелер саны Число браков											
	барлық халық все население						қала халқы городское население					
	2017	2018	2019	2020	2021	2017	2018	2019	2020	2021	2017	2018
Қазақстан Республикасы	141791	137797	139504	128839	140256	97262	95964	98230	88776	99415	44529	41833
Ақмола	5226	4780	4772	4289	4684	3370	3182	3099	2872	3183	1856	1598
Ақтөбе	6693	6538	6661	6474	6632	5524	5364	5599	5368	5584	1169	1174
Алматы	14969	14068	14215	12955	13979	4409	4363	4363	3771	4150	10560	9705
Атырау	4940	5032	4953	4907	5210	3585	3490	3483	3075	3508	1355	1542
Батыс Қазақстан	4986	4880	4703	4467	4658	3673	3660	3543	3351	3577	1313	1220
Жамбыл	7837	7878	7806	7590	7467	3874	4058	4073	3678	3801	3963	3820
Қарағанды	10973	10813	10355	9401	9891	10012	9912	9539	8631	9131	961	901
Қостанай	6010	5682	5524	4749	5371	3878	3731	3800	3213	3765	2132	1951
Қызылорда	5649	5735	5835	5892	5901	2760	2875	2847	2874	2835	2889	2860
Маңғыстау	5527	5548	5390	5026	5640	3373	3253	2845	2535	2470	2154	2295
Павлодар	5646	5369	5235	4870	5197	4563	4351	4262	3940	4228	1083	1018
Солтүстік Қазақстан	3830	3605	3446	2932	3515	2205	2035	1957	1710	2051	1625	1570
Түркістан	14320	13333	13950	13463	13897	3527	3469	4496	4147	5041	10793	9864
Шығыс Қазақстан	10121	9421	9290	8570	9262	7445	7106	6955	6357	7139	2676	2315
Нұр-Сұлтан қаласы	11471	11404	11316	10597	12247	11471	11404	11316	10597	12247	-	-
Алматы қаласы	17172	16952	17832	15835	18816	17172	16952	17832	15835	18816	-	-
Шымкент қаласы	6421	6759	8221	6822	7889	6421	6759	8221	6822	7889	-	-
Жалғасы	Продолжение											

	1000 адамға на 1000 человек											
	барлық халық все население						қала халқы городское население					
	2017	2018	2019	2020	2021	2017	2018	2019	2020	2021	2017	2018
Қазақстан Республикасы	7,86	7,54	7,54	6,87	7,38	9,33	9,05	9,06	8,04	8,83	5,85	5,45
Ақмола	7,09	6,47	6,47	5,83	6,38	9,66	9,13	8,90	8,24	9,11	4,78	4,09
Ақтөбе	7,86	7,57	7,61	7,29	7,37	9,30	8,82	9,01	8,46	8,64	4,54	4,60
Алматы	7,48	6,94	6,94	6,27	6,68	9,39	9,47	9,60	8,32	9,08	6,90	6,19
											5,20	5,27
											3,66	3,89
											4,36	4,13
											5,69	6,01

	1000 адамға на 1000 человек															
	барлық халық все население						қала халқы городское население						ауыл халқы сельское население			
	2017	2018	2019	2020	2021		2017	2018	2019	2020	2021	2017	2018	2019	2020	2021
Атырау	8,04	8,02	7,74	7,54	7,86		11,14	10,65	9,95	8,66	9,73	4,63	5,15	5,08	6,19	5,63
Батыс Қазақстан	7,74	7,51	7,18	6,78	7,02		11,17	10,88	10,36	9,68	10,22	4,16	3,89	3,71	3,57	3,45
Жамбыл	7,02	7,03	6,92	6,69	6,52		8,68	9,11	9,10	8,15	8,32	5,92	5,65	5,49	5,72	5,33
Қарағанды	7,94	7,84	7,52	6,83	7,20		9,11	9,03	8,69	7,85	8,31	3,40	3,20	2,91	2,77	2,76
Қостанай	6,85	6,50	6,34	5,48	6,24		8,24	7,87	7,57	6,37	7,46	5,24	4,88	4,67	4,24	4,51
Қызылорда	7,26	7,27	7,30	7,28	7,19		8,03	8,24	8,02	7,95	7,69	6,65	6,51	6,73	6,74	6,77
Маңғыстау	8,48	8,29	7,83	7,09	7,72		12,43	12,04	10,39	8,98	8,42	5,67	5,75	6,14	5,83	7,25
Павлодар	7,47	7,12	6,95	6,48	6,94		8,54	8,17	8,02	7,43	7,99	4,88	4,59	4,39	4,21	4,41
Солтүстік Қазақстан	6,83	6,48	6,25	5,37	6,50		8,79	8,07	7,74	6,76	8,11	5,24	5,16	4,98	4,17	5,09
Түркістан	7,26	6,73	6,97	6,63	6,75		9,06	8,91	11,31	10,08	11,84	6,82	6,20	5,90	5,75	5,42
Шығыс Қазақстан	7,30	6,82	6,76	6,27	6,81		8,84	8,39	8,19	7,47	8,38	4,91	4,34	4,45	4,29	4,18
Нұр-Сұлтан қаласы	11,45	10,81	10,22	9,13	10,10		11,45	10,81	10,22	9,13	10,10	-	-	-	-	-
Алматы қаласы	9,67	9,27	9,46	8,13	9,40		9,67	9,27	9,46	8,13	9,40	-	-	-	-	-
Шымкент қаласы	6,89	6,89	8,03	6,46	7,21		6,89	6,89	8,03	6,46	7,21	-	-	-	-	-

5.2 Жасы мен некелік жағдайы бойынша некелер Браки по возрасту и брачному состоянию

адам	Некеге тұрғандар Вступило в брак										Оның ішінде неке жағдайы бойынша Из них по брачному состоянию												человек
						ешуақытта некеде тұрмағандар никогда не состоявших в браке					тұлдар вдовы					ажырасқандар разведенных							
	2017	2018	2019	2020	2021	2017	2018	2019	2020	2021	2017	2018	2019	2020	2021	2017	2018	2019	2020	2021			
Барлығы	күйеулер женщи																						
	Всего	141791	137797	139504	128839	140256	117755	113297	114162	107593	113187	1593	1528	1563	1289	1678	22352	22833	23096	19795	25225		
	< 18	48	57	70	72	57	48	57	70	72	57	0	0	0	0	0	0	0	0	0	0		
	18 - 19	1992	2089	2184	2144	2283	1982	2062	2147	2114	2264	0	1	2	1	0	6	4	4	7	1		
	20 - 24	41972	40161	39824	37977	38726	41340	39545	39024	37480	38179	29	36	48	42	34	569	545	497	407	456		
	25 - 29	51794	49429	49714	46548	47609	47679	45480	45935	43550	44276	84	72	100	63	73	3993	3835	3427	2880	3205		
	30 - 34	21901	21847	22588	20608	23053	16053	15805	16343	15271	16772	106	123	113	89	124	5737	5900	6055	5229	6141		
	35-39	10247	10370	10448	9177	11487	5745	5615	5676	4959	5974	126	145	120	108	139	4372	4602	4623	4100	5367		
	40-44	5699	5768	6041	4925	6679	2710	2640	2738	2090	2873	157	164	137	132	171	2829	2958	3148	2700	3630		
	45-49	3215	3213	3477	2922	4017	1132	1072	1205	1111	1415	168	150	158	134	187	1915	1991	2108	1672	2411		
50-54	2078	2013	2065	1695	2543	558	560	526	478	691	225	191	171	150	190	1294	1258	1361	1067	1662			

Жалғасы	Оның ішінде неке жағдайы бойынша															Продолжение				
	Некеге тұрғандар Вступило в брак					ешуақытта некеде тұрмағандар никогда не состоявших в браке					Из них по брачному состоянию									
	2017	2018	2019	2020	2021	2017	2018	2019	2020	2021	2017	2018	2019	2020	2021					
Жас Возраст	2017	2018	2019	2020	2021	2017	2018	2019	2020	2021	2017	2018	2019	2020	2021	2017	2018	2019	2020	2021
55-59	1406	1360	1440	1181	1647	283	266	269	240	344	262	213	253	163	241	860	880	912	778	1061
60+	1439	1490	1653	1590	2155	225	195	229	228	342	436	433	461	407	519	777	860	961	955	1291
көрсетілмеген не указан	0	0	0	0	0	0	0	0	0	0	0	0	0	0	0	0	0	0	0	0
Барлығы																				
Всего	141791	137797	139504	128839	140256	120837	116045	116560	109497	115609	1884	1841	1731	1550	1905	18861	19667	20342	17400	22361
< 18	1009	990	984	919	862	1009	987	979	918	857	0	1	0	0	0	0	0	1	0	0
18 - 19	14244	14229	15091	15258	16846	14104	14081	14793	15017	16635	13	7	9	10	8	33	21	36	31	33
20 - 24	63026	60170	59908	56342	56784	61274	58423	57978	54942	55172	102	77	75	80	57	1585	1607	1424	1224	1449
25 - 29	32163	30498	30320	27427	28670	27281	25727	25527	23475	24141	156	164	144	114	136	4697	4578	4551	3797	4346
30 - 34	14591	14859	15089	13175	15385	9659	9334	9545	8354	9499	264	269	226	206	229	4658	5243	5281	4591	5635
35-39	7648	7841	8117	7088	9242	4181	4225	4236	3650	4626	285	269	246	204	257	3179	3339	3613	3218	4344
40-44	4116	4127	4533	3821	5292	1906	1894	2002	1739	2424	258	243	219	219	276	1949	1986	2298	1860	2581
45-49	2161	2354	2463	2118	3254	762	795	853	784	1283	220	241	236	205	259	1178	1317	1367	1124	1710
50-54	1281	1207	1370	1157	1719	356	325	352	332	513	195	168	201	160	217	729	714	812	662	989
55-59	862	780	878	739	1048	182	153	178	157	270	193	161	172	130	156	487	464	528	450	620
60+	690	742	751	795	1154	123	101	117	129	189	198	241	203	222	310	366	398	431	443	654
көрсетілмеген не указан	0	0	0	0	0	0	0	0	0	0	0	0	0	0	0	0	0	0	0	0

5.3 Бірінші некеге тұрғандардың орташа жасы Средний возраст вступивших в первый брак

Жас Возраст	Күйеулер Женихи														лет
	барлығы всего					қала халқы городское население					ауыл халқы сельское население				
	2017	2018	2019	2020	2021	2017	2018	2019	2020	2021	2017	2018	2019	2020	
Қазақстан Республикасы															
Ақмола	28,0	27,9	28,2	27,9	28,5	27,9	27,8	28,0	27,8	28,2	28,2	28,2	28,5	28,2	29,1
Ақтөбе	26,9	26,9	27,1	26,9	27,3	26,9	26,9	27,1	27,0	27,2	26,9	27,1	27,3	26,4	27,8
Алматы	28,0	28,1	28,3	28,0	28,5	27,6	27,8	27,9	27,7	28,1	28,1	28,2	28,5	28,1	28,7

Жас Возраст	Күйеулер Женіх															Продолжение				
	барлығы всего					қала халқы городское население					ауыл халқы сельское население									
	2017	2018	2019	2020	2021	2017	2018	2019	2020	2021	2017	2018	2019	2020	2021					
Атырау	26,7	26,5	26,5	26,3	26,6	26,8	26,5	26,6	26,5	26,7	26,4	26,4	26,3	26,0	26,4					
Батыс Қазақстан	27,3	27,3	27,4	27,5	27,9	27,1	27,2	27,3	27,5	27,9	27,6	27,6	27,7	27,2	27,8					
Жамбыл	27,5	27,4	27,6	27,5	27,6	27,7	27,6	27,9	27,5	27,8	27,3	27,3	27,3	27,4	27,5					
Қарағанды	27,9	28,0	28,0	27,9	28,6	27,9	28,0	28,0	27,8	28,6	28,0	28,2	28,1	28,4	28,4					
Қостанай	28,0	28,3	28,1	28,3	28,9	28,1	28,2	28,1	28,2	28,7	27,8	28,5	28,2	28,4	29,5					
Қызылорда	27,1	27,1	27,3	26,9	27,1	26,8	27,0	27,3	27,0	27,0	27,4	27,2	27,4	26,9	27,2					
Маңғыстау	26,1	26,2	26,2	26,2	26,3	26,5	26,8	26,8	26,8	27,3	25,5	25,4	25,5	25,6	25,7					
Павлодар	28,0	28,2	28,1	28,0	28,7	28,0	28,2	28,1	28,0	28,6	28,0	28,1	28,1	28,0	29,1					
Солтүстік Қазақстан	28,3	28,6	28,7	28,7	29,2	28,4	28,8	28,7	28,3	29,0	28,2	28,4	28,7	29,2	29,4					
Түркістан	26,9	26,9	27,0	26,7	26,7	26,9	26,8	26,9	26,6	26,6	26,9	26,9	27,1	26,7	26,7					
Шығыс Қазақстан	28,1	28,1	28,2	28,0	28,8	27,8	27,7	27,9	27,7	28,5	28,9	29,0	29,1	28,7	29,8					
Нұр-Сұлтан қаласы	27,7	27,7	27,6	27,7	28,0	27,7	27,7	27,6	27,7	28,0	-	-	-	-	-					
Алматы қаласы	28,0	28,0	28,0	28,1	28,4	28,0	28,0	28,0	28,1	28,4	-	-	-	-	-					
Шымкент қаласы	27,1	27,2	27,1	26,8	27,0	27,1	27,2	27,1	26,8	27,0	-	-	-	-	-					
Жалғасы																				

	Қалыңдықтар Невесты														
	барлығы всего					қала халқы городское население					ауыл халқы сельское население				
	2017	2018	2019	2020	2021	2017	2018	2019	2020	2021	2017	2018	2019	2020	2021
Қазақстан Республикасы	25,0	25,0	25,0	24,8	25,2	25,3	25,4	25,3	25,2	25,6	24,3	24,3	24,3	24,0	24,4
Ақмола	25,5	25,6	25,4	25,3	25,8	25,5	25,6	25,4	25,4	25,7	25,3	25,5	25,3	25,0	25,9
Ақтөбе	24,9	24,8	24,9	24,7	25,1	25,0	25,0	25,1	24,9	25,2	24,1	24,2	24,2	23,7	24,6
Алматы	25,2	25,3	25,5	25,1	25,5	25,3	25,3	25,3	25,3	25,5	25,1	25,3	25,5	25,0	25,5
Атырау	24,5	24,4	24,7	24,4	24,7	24,8	24,8	25,0	24,8	25,0	23,9	23,6	24,0	23,6	24,1
Батыс Қазақстан	25,0	25,1	25,1	25,2	25,6	25,2	25,2	25,2	25,4	25,7	24,6	24,8	24,8	24,6	25,0
Жамбыл	24,2	24,1	24,3	24,0	24,4	24,8	24,7	24,9	24,5	25,0	23,8	23,6	23,7	23,6	23,8
Қарағанды	25,5	25,5	25,7	25,4	26,2	25,6	25,6	25,8	25,5	26,3	24,9	24,7	24,7	24,9	25,2
Қостанай	25,6	26,0	25,7	25,6	26,3	25,9	26,0	25,9	25,8	26,3	25,2	25,8	25,2	25,2	26,2
Қызылорда	24,3	24,2	24,3	24,0	24,2	24,5	24,5	24,7	24,4	24,7	24,0	23,9	24,0	23,7	23,8
Маңғыстау	23,9	24,1	24,0	23,9	24,3	24,5	24,7	24,7	24,6	25,4	23,2	23,3	23,2	23,2	23,5
Павлодар	25,8	25,9	25,7	25,8	26,7	25,9	26,1	25,8	26,0	26,7	25,4	25,1	25,1	25,0	26,7
Солтүстік Қазақстан	25,8	26,0	26,2	26,0	26,6	26,3	26,7	26,8	26,0	27,0	25,2	25,1	25,5	26,0	26,0
Түркістан	23,3	23,2	23,2	22,9	22,8	23,5	23,5	23,4	23,0	23,1	23,2	23,1	23,1	22,8	22,7

	Қалыңдықтар Невесты											
	барлығы всего						қала халқы городское население					
	2017	2018	2019	2020	2021		2017	2018	2019	2020	2021	ауыл халқы сельское население
Шығыс Қазақстан	25,7	25,8	25,6	25,3	26,1		25,7	25,7	25,5	25,3	26,1	25,8
Нұр-Сұлтан қаласы	25,7	25,9	25,8	25,9	26,1		25,7	25,9	25,8	25,9	26,1	-
Алматы қаласы	26,1	26,0	26,0	26,1	26,3		26,1	26,0	26,0	26,1	26,3	-
Шымкент қаласы	24,1	24,0	24,0	23,6	23,8		24,1	24,0	24,0	23,6	23,8	-

5.4 Этносаралық некелер Межэтнические браки

адам	Басқа этностар өкілдерімен некеге тұрғандар саны											человек
	Число вступивших в брак с представителями других этносов											
	күйеулер женщи					қалыңдықтар невесты						
	2017	2018	2019	2020	2021	2017	2018	2019	2020	2021		
Барлығы	22931	22257	21979	18301	22390	22931	22257	21979	18301	22390	Всего	
Қазақтар	4979	4920	4982	4494	5458	4437	4468	4421	3886	4728	Казахи	
Орыстар	6424	6144	6064	4951	6154	7805	7436	7339	5981	7319	Русские	
Өзбектер	703	656	643	596	726	748	759	790	673	895	Узбеки	
Украиндар	2308	2229	2098	1644	1996	2185	2079	2007	1642	1985	Украинцы	
Ұйғырлар	622	598	639	553	682	515	525	529	489	558	Уйгуры	
Татарлар	1415	1318	1373	1037	1263	1396	1340	1275	1071	1303	Татары	
Немістер	1859	1783	1751	1286	1610	1793	1795	1751	1404	1683	Немцы	
Басқа этностар	4571	4564	4382	3726	4487	4003	3815	3836	3148	3912	Другие этносы	
Көрсетілмеген	50	45	47	14	14	49	40	31	7	7	Не указана	

5.5 Ажырасулар Разводы

	Ажырасулар саны Число разводов											
	барлығы всего						қала халқы городское население					
	2017	2018	2019	2020	2021		2017	2018	2019	2020	2021	ауыл халқы сельское население
Қазақстан Республикасы	54626	54797	59796	48002	48239		40801	41122	44081	34419	34825	13414
Ақмола	2633	2521	2865	2302	2028		1697	1588	1839	1481	1219	809
Ақтөбе	2603	2373	2673	2020	2412		2279	2095	2311	1660	1941	471

	Ажырасулар саны															
	Число разводов															
	барлығы всего					қала халқы городское население					ауыл халқы сельское население					
	2017	2018	2019	2020	2021	2017	2018	2019	2020	2021	2017	2018	2019	2020	2021	
Алматы	5557	5682	6720	5199	5075	2199	2151	2396	1848	1805	3358	3531	4324	3351	3270	
Атырау	1469	1495	1481	1335	1396	1069	1116	1061	911	983	400	400	420	424	413	
Батыс Қазақстан	1988	1994	2231	1920	1776	1392	1425	1572	1340	1188	596	569	659	580	588	
Жамбыл	2507	2588	3130	2243	2606	1482	1576	1868	1297	1556	1025	1012	1262	946	1050	
Қарағанды	5261	5154	5386	4586	4717	4830	4762	4894	3981	4078	431	392	492	605	639	
Қостанай	3268	3186	3392	2661	2410	2055	2067	2301	1730	1570	1213	1119	1091	931	840	
Қызылорда	1733	1708	2072	1633	1708	1085	1086	1352	963	1028	648	622	720	670	680	
Маңғыстау	1517	1499	1717	1389	1340	980	925	1070	847	759	537	574	647	542	581	
Павлодар	3169	3161	3191	2712	2626	2667	2646	2632	2126	2112	502	515	559	586	514	
Солтүстік Қазақстан	2006	2107	1991	1938	1770	1187	1231	1103	1091	994	819	876	888	847	776	
Түркістан	3050	3143	3513	2657	2471	1147	1334	1500	898	849	1903	1809	2013	1759	1622	
Шығыс Қазақстан	5045	4621	4737	3962	4166	3912	3555	3485	2801	3005	1133	1066	1252	1161	1161	
Нұр-Сұлтан қаласы	3667	4051	4554	4183	4296	3667	4051	4554	4183	4296	-	-	-	-	-	
Алматы қаласы	6748	6953	7300	5284	5281	6748	6953	7300	5284	5281	-	-	-	-	-	
Шымкент қаласы	2405	2561	2843	1978	2161	2405	2561	2843	1978	2161	-	-	-	-	-	
Жалғасы	Продолжение															

	1000 адамға на 1000 человек															
	барлығы всего						қала халқы городское население					ауыл халқы сельское население				
	2017	2018	2019	2020	2021		2017	2018	2019	2020	2021	2017	2018	2019	2020	2021
Қазақстан Республикасы	3,03	3,00	3,23	2,56	2,54		3,92	3,88	4,07	3,12	3,09	1,81	1,78	2,05	1,76	1,73
Ақмола	3,57	3,41	3,88	3,13	2,76		4,87	4,56	5,28	4,25	3,49	2,41	2,39	2,63	2,12	2,10
Ақтөбе	3,06	2,75	3,05	2,27	2,68		3,84	3,44	3,72	2,62	3,00	1,26	1,09	1,42	1,42	1,86
Алматы	2,78	2,80	3,28	2,52	2,43		4,68	4,67	5,27	4,08	3,95	2,19	2,25	2,71	2,08	2,00
Атырау	2,39	2,38	2,32	2,05	2,11		3,32	3,40	3,03	2,57	2,73	1,37	1,27	1,45	1,43	1,37
Батыс Қазақстан	3,09	3,07	3,41	2,91	2,68		4,23	4,24	4,60	3,87	3,39	1,89	1,82	2,11	1,85	1,88
Жамбыл	2,25	2,31	2,78	1,98	2,28		3,32	3,54	4,17	2,88	3,40	1,53	1,50	1,86	1,38	1,53
Қарағанды	3,81	3,74	3,91	3,33	3,43		4,40	4,34	4,46	3,62	3,71	1,52	1,39	1,76	2,18	2,32
Қостанай	3,72	3,64	3,90	3,07	2,80		4,36	4,36	4,58	3,43	3,11	2,98	2,80	2,96	2,57	2,36
Қызылорда	2,23	2,17	2,59	2,02	2,08		3,16	3,11	3,81	2,66	2,79	1,49	1,41	1,62	1,50	1,50
Маңғыстау	2,33	2,24	2,49	1,96	1,84		3,61	3,42	3,91	3,00	2,59	1,41	1,44	1,56	1,27	1,33
Павлодар	4,19	4,19	4,24	3,61	3,51		4,99	4,97	4,95	4,01	3,99	2,26	2,32	2,52	2,65	2,34
Солтүстік Қазақстан	3,58	3,79	3,61	3,55	3,28		4,73	4,88	4,36	4,31	3,93	2,64	2,88	2,97	2,89	2,70

		1000 адамға на 1000 человек														
		барлығы всего					қала халқы городское население					ауыл халқы сельское население				
							2017	2018	2019	2020	2021					
	Түркістан	1,55	1,59	1,76	1,31	1,20	2,95	3,43	3,77	2,18	1,99	1,20	1,14	1,26	1,09	0,99
	Шығыс Қазақстан	3,64	3,35	3,45	2,90	3,06	4,65	4,19	4,10	3,29	3,53	2,08	2,00	2,39	2,25	2,28
	Нұр-Сұлтан қаласы	3,66	3,84	4,11	3,61	3,54	3,66	3,84	4,11	3,61	3,54	-	-	-	-	-
	Алматы қаласы	3,80	3,80	3,87	2,71	2,64	3,80	3,80	3,87	2,71	2,64	-	-	-	-	-
	Шымкент қаласы	2,58	2,61	2,78	1,87	1,98	2,58	2,61	2,78	1,87	1,98	-	-	-	-	-

5.6 Бұрынғы жұбайлардың жасына қарай ажырасулар Разводы по возрасту бывших супругов

адам	Жас Возраст	Ерлер Мужчины					Әйелдер Женщины					человек
		2017	2018	2019	2020	2021	2017	2018	2019	2020	2021	
Барлығы												
Всего		54626	54797	59796	48002	48239	54626	54797	59796	48002	48239	
< 18		1	0	1	0	0	9	10	15	6	1	
18 - 19		49	44	45	38	46	358	321	370	268	345	
20 - 24		2778	2586	2545	1808	2010	6754	6463	6261	4764	4967	
25 - 29		11142	10460	10224	8028	7999	13493	12634	13023	10476	10213	
30 - 34		12705	12960	13978	11339	11335	11931	12543	13878	11017	11066	
35-39		9407	9732	11181	9285	9352	8143	8484	10034	8132	8114	
40-44		6675	7043	8194	6445	6301	5477	5739	6632	5417	5159	
45-49		4457	4650	5429	4487	4427	3386	3587	4053	3469	3558	
50-54		2895	3102	3384	2759	2882	2180	2274	2442	1995	2234	
55-59		2036	2132	2317	1843	1941	1621	1541	1690	1348	1428	
60+		1657	1648	2053	1722	1888	994	1026	1241	1024	1119	
көрсетілмеген не указан		824	440	445	248	58	280	175	157	86	35	

5.7 Этносаралық ажырасулар Межэтнические разводы

адам	Басқа этностар өкілдерімен бұзылған некелер Число расторгнувших браков с представителями других этносов											человек
	ерлер мужчины					әйелдер женщины						
	2017	2018	2019	2020	2021	2017	2018	2019	2020	2021		
Барлығы	14732	15298	15919	11560	11051	14732	15298	15919	11560	11051	Всего	
Қазақтар	2763	3011	3009	2388	2444	4033	4228	4738	2469	2198	Казахи	
Орыстар	3417	3455	3718	3073	3053	4529	4621	4546	3770	3644	Русские	
Өзбектер	245	252	267	221	269	237	245	256	238	247	Узбеки	
Украиндар	1036	996	961	971	1020	1189	1199	1255	1035	1057	Украинцы	
Ұйғырлар	248	279	312	231	229	191	256	243	225	199	Уйгуры	
Татарлар	609	636	677	609	633	739	742	727	658	657	Татары	
Немістер	721	721	713	736	724	936	937	990	893	866	Немцы	
Басқа этностар	1581	1718	1768	1666	1745	1609	1622	1898	1658	1553	Другие этносы	
Көрсетілмеген	4112	4230	4494	1665	934	1269	1448	1266	614	630	Не указана	

5.8 Бұрынғы жұбайлардың 18 жасқа дейінгі ортақ балаларының санына қарай ажырасулар Разводы по числу общих детей в возрасте до 18 лет у бывших супругов

	Ажырасулар, барлығы Разводы, всего										Одан Из них	
	балаларсыз без детей					бір баламен с одним ребенком						
	2017	2018	2019	2020	2021	2017	2018	2019	2020	2021	2017	2021
Қазақстан Республикасы	54626	54797	59796	48002	48239	21468	21881	24100	16743	29193	18573	10033
Ақмола	2633	2521	2865	2302	2028	1138	1124	1137	895	1280	921	404
Ақтөбе	2603	2373	2673	2020	2412	884	855	841	667	1337	944	559
Алматы	5557	5682	6720	5199	5075	2506	2990	3656	2099	3234	1767	947
Атырау	1469	1495	1481	1335	1396	389	428	373	394	774	489	296
Батыс Қазақстан	1988	1994	2231	1920	1776	624	602	666	545	900	805	471
Жамбыл	2507	2588	3130	2243	2606	664	712	827	639	1422	840	516
Қарағанды	5261	5154	5386	4586	4717	2664	2352	3208	1926	3019	1630	892
Қостанай	3268	3186	3392	2661	2410	1276	1290	1322	943	1467	1364	602
Қызылорда	1733	1708	2072	1633	1708	455	398	660	375	999	502	303
Маңғыстау	1517	1499	1717	1389	1340	779	811	897	402	842	291	211
Павлодар	3169	3161	3191	2712	2626	1651	1629	1697	1050	1636	943	565

Жалғасы

Продолжение

Жалғасы	Ажырасулар, барлығы Разводды, всего										Одан Из них				
	2017	2018	2019	2020	2021	2017	2018	2019	2020	2021	балаларсыз без детей				
											бір баламен с одним ребенком				
Солтүстік Қазақстан	2006	2107	1991	1938	1770	735	754	760	626	1022	854	884	743	760	488
Түркістан	3050	3143	3513	2657	2471	829	1065	1430	834	1387	936	809	722	681	471
Шығыс Қазақстан	5045	4621	4737	3962	4166	2147	1725	1818	1460	2509	1882	1853	1712	1375	979
Нұр-Сұлтан қаласы	3667	4051	4554	4183	4296	1277	1434	1439	1245	2629	1352	1458	1572	1457	907
Алматы қаласы	6748	6953	7300	5284	5281	2794	2897	2528	1981	3353	2308	2255	2513	1770	1058
Шымкент қаласы	2405	2561	2843	1978	2161	656	815	841	662	1383	745	710	740	552	364
Жалғасы											Продолжение				

Жалғасы	екі және одан көп балалармен с двумя детьми и более										Одан Из них				
	2017	2018	2019	2020	2021	2017	2018	2019	2020	2021	ондағы ортақ балалар саны, адам в них число общих детей, человек				
Қазақстан Республикасы	14585	15099	17779	15996	9013	34874	36741	44038	39174	23286					
Ақмола	574	593	793	690	344	1272	1356	1838	1625	838					
Ақтөбе	775	709	888	710	516	1811	1647	2144	1718	1365					
Алматы	1284	1323	1567	1657	894	3044	3241	3888	4081	2324					
Атырау	591	588	636	552	326	1476	1504	1680	1374	851					
Батыс Қазақстан	559	613	742	695	405	1279	1416	1724	1648	1008					
Жамбыл	1003	979	1359	918	668	2522	2470	3497	2353	1742					
Қарағанды	967	1106	950	1250	806	2181	2521	2234	2943	2024					
Қостанай	628	657	732	756	341	1391	1478	1694	1721	808					
Қызылорда	776	769	907	820	406	1974	2063	2455	2157	1184					
Маңғыстау	447	414	516	586	287	1120	1112	1366	1553	766					
Павлодар	575	571	569	763	425	1274	1277	1311	1752	1030					
Солтүстік Қазақстан	417	469	488	552	260	918	1051	1105	1258	633					
Түркістан	1285	1269	1361	1142	613	3390	3526	3858	3205	1762					
Шығыс Қазақстан	1016	1043	1207	1127	678	2309	2376	2833	2661	1687					
Нұр-Сұлтан қаласы	1038	1159	1543	1481	760	2484	2717	3771	3496	1938					
Алматы қаласы	1646	1801	2259	1533	870	3806	4227	5357	3629	2136					
Шымкент қаласы	1004	1036	1262	764	414	2623	2759	3283	2000	1190					

5.9 Бірінші некені бұзған жұбайлардың орташа жасы
Средний возраст супругов расторгнувших первый брак

жас	Ерлер															лет
	барлығы всего					Мужчины					ауыл халқы сельское население					
						қала халқы городское население										
	2017	2018	2019	2020	2021	2017	2018	2019	2020	2021	2017	2018	2019	2020	2021	
Қазақстан Республикасы	36,7	37,6	37,9	37,9	38,8	36,7	37,7	37,7	37,8	37,5	38,4	36,7	37,5	38,3	38,8	40,0
Ақмола	37,7	37,4	38,8	39,2	40,5	37,7	37,1	38,9	39,3	40,3	37,8	38,0	38,5	39,1	40,9	40,9
Ақтөбе	36,4	36,8	36,1	36,8	37,8	36,6	36,8	36,1	36,4	37,4	37,4	35,2	36,7	36,2	39,1	40,4
Алматы	36,6	37,0	37,8	38,3	40,6	37,1	37,2	37,9	38,6	40,6	40,6	36,2	36,9	37,8	38,2	40,7
Атырау	34,8	35,8	35,1	35,5	36,6	34,9	36,5	35,7	35,1	37,4	37,4	34,6	33,8	33,6	36,3	34,3
Батыс Қазақстан	36,7	36,6	37,9	38,2	39,2	36,1	36,4	37,0	37,1	38,5	38,5	39,0	37,2	40,1	41,8	41,2
Жамбыл	36,3	36,9	37,4	38,8	38,4	36,4	37,0	36,8	38,1	38,2	38,2	36,1	36,8	38,4	39,9	38,8
Қарағанды	36,6	37,9	38,5	38,0	39,3	36,7	38,0	38,5	37,9	39,1	39,1	36,5	35,1	37,7	38,7	44,2
Қостанай	37,1	37,6	38,4	38,4	39,2	36,5	37,3	37,7	37,3	38,3	38,3	38,3	38,1	40,1	40,4	41,1
Қызылорда	35,8	36,4	44,9	42,5	36,4	36,0	36,1	40,0	36,6	36,6	36,6	35,6	36,9	51,2	48,2	36,0
Маңғыстау	35,1	35,7	35,9	34,9	35,6	36,3	37,3	37,5	35,9	36,4	36,4	32,5	33,1	33,0	33,2	34,8
Павлодар	36,9	37,7	37,6	38,5	40,1	36,6	37,5	37,5	37,5	39,9	39,9	38,8	38,9	37,9	41,2	41,1
Солтүстік Қазақстан	37,7	38,0	38,9	39,2	41,2	37,7	38,2	37,6	38,1	40,0	40,0	37,9	37,8	40,4	41,0	42,6
Түркістан	36,0	36,1	37,5	36,2	39,0	35,5	36,0	38,1	37,3	38,7	38,7	36,3	36,1	36,8	35,3	39,2
Шығыс Қазақстан	37,3	37,6	38,1	38,6	39,2	36,9	37,4	37,9	38,2	38,7	38,7	38,3	38,1	38,7	39,7	41,1
Нұр-Сұлтан қаласы	36,2	36,9	37,5	36,0	36,5	36,2	36,9	37,5	36,0	36,5	36,5	-	-	-	-	-
Алматы қаласы	37,3	37,8	37,7	37,9	37,9	37,3	37,8	37,7	37,9	37,9	37,9	-	-	-	-	-
Шымкент қаласы	37,1	37,4	37,2	35,8	37,6	37,1	37,4	37,2	35,8	37,6	37,6	-	-	-	-	-
Жалғасы	Продолжение															

	Әйелдер Женщины														
	барлығы всего					қала халқы городское население					ауыл халқы сельское население				
	2017	2018	2019	2020	2021	2017	2018	2019	2020	2021	2017	2018	2019	2020	2021
Қазақстан Республикасы															
Ақмола	34,6	34,7	35,1	36,8	39,0	34,8	34,9	35,2	36,9	38,9	34,2	34,5	35,1	36,6	39,3
Ақтөбе	33,3	33,7	34,2	34,6	36,6	33,3	33,8	34,1	34,4	36,3	33,4	33,1	34,6	35,6	38,7
Алматы	33,9	34,4	34,7	35,8	38,3	34,5	34,6	35,1	36,2	38,8	33,5	34,2	34,5	35,5	38,0
Атырау	32,3	32,6	32,8	34,7	35,4	32,4	32,7	32,9	35,1	36,3	32,0	32,3	32,5	33,6	33,4
Батыс Қазақстан	33,9	34,4	34,8	36,1	37,6	33,4	34,5	34,5	35,5	36,9	34,9	34,1	35,3	37,6	39,8
Жамбыл	33,3	33,7	34,1	35,2	36,5	33,6	33,9	34,0	35,0	36,6	32,7	33,2	34,2	35,4	36,4

Жалғасы	Әйелдер Женщины															Продолжение
	барлығы всего					қала халқы городское население					ауыл халқы сельское население					
	2017	2018	2019	2020	2021	2017	2018	2019	2020	2021	2017	2018	2019	2020	2021	
Қарағанды	34,2	34,6	35,3	35,4	37,6	34,2	34,6	34,9	35,4	37,5	34,1	34,2	39,1	35,5	39,0	
Қостанай	34,5	34,9	35,3	35,7	38,3	34,1	34,9	35,2	35,2	37,7	35,3	34,8	35,3	36,7	39,5	
Қызылорда	32,9	33,0	34,3	34,2	35,0	33,3	33,2	34,6	34,9	36,3	32,3	32,6	33,7	33,3	33,1	
Маңғыстау	32,8	32,7	33,6	34,5	34,6	33,8	33,8	34,4	36,8	35,6	31,1	31,1	32,4	31,3	33,0	
Павлодар	34,4	34,8	35,6	36,2	38,0	34,3	34,7	35,1	35,7	37,9	35,0	35,6	37,6	38,1	38,3	
Солтүстік Қазақстан	34,7	35,3	36,0	36,5	40,4	34,9	35,4	36,0	36,1	39,5	34,3	35,0	35,9	37,0	41,4	
Түркістан	32,4	32,4	33,7	33,2	37,1	32,6	32,6	34,3	33,9	36,0	32,2	32,3	33,1	32,7	37,9	
Шығыс Қазақстан	34,1	34,5	35,3	36,2	37,8	34,1	34,5	35,0	35,7	37,1	34,2	34,7	35,9	37,5	39,7	
Нұр-Сұлтан қаласы	33,9	34,2	34,9	34,6	36,4	33,9	34,2	34,9	34,6	36,4	-	-	-	-	-	
Алматы қаласы	34,7	35,0	35,2	36,1	36,8	34,7	35,0	35,2	36,1	36,8	-	-	-	-	-	
Шымкент қаласы	33,4	34,2	34,0	34,1	35,8	33,4	34,2	34,0	34,1	35,8	-	-	-	-	-	

5.10 Некенің ұзақтығына қарай ажырасулар Разводы по продолжительности брака

	Оның ішінде неке ұзақтығы бойынша, жыл В том числе по продолжительности брака, лет														
	тіркелген ажырасулар зарегистрировано разводов					1 жылға дейін до 1 года					1 жыл 1 год				
	2017	2018	2019	2020	2021	2017	2018	2019	2020	2021	2017	2018	2019	2020	2021
Қазақстан Республикасы	54626	54797	59796	48002	48239	4702	2919	2746	2301	2669	4135	4084	4480	3952	3743
Ақмола	2633	2521	2865	2302	2028	101	92	119	88	86	162	170	193	155	127
Ақтөбе	2603	2373	2673	2020	2412	108	102	114	110	130	222	183	213	197	177
Алматы	5557	5682	6720	5199	5075	411	238	263	241	260	398	412	473	409	357
Атырау	1469	1495	1481	1335	1396	170	63	58	61	90	108	99	123	114	109
Батыс Қазақстан	1988	1994	2231	1920	1776	71	70	86	126	87	134	142	154	168	134
Жамбыл	2507	2588	3130	2243	2606	142	145	213	131	151	186	205	199	190	209
Қарағанды	5261	5154	5386	4586	4717	359	277	177	201	229	401	402	472	388	382
Қостанай	3268	3186	3392	2661	2410	142	135	141	92	109	230	220	237	189	176
Қызылорда	1733	1708	2072	1633	1708	59	62	60	85	132	130	120	151	161	164
Маңғыстау	1517	1499	1717	1389	1340	1231	495	108	88	83	99	131	160	140	144
Павлодар	3169	3161	3191	2712	2626	126	121	121	130	139	242	199	217	197	200
Солтүстік Қазақстан	2006	2107	1991	1938	1770	61	89	153	85	74	135	137	128	140	132
Түркістан	3050	3143	3513	2657	2471	129	135	119	134	145	265	255	283	277	202

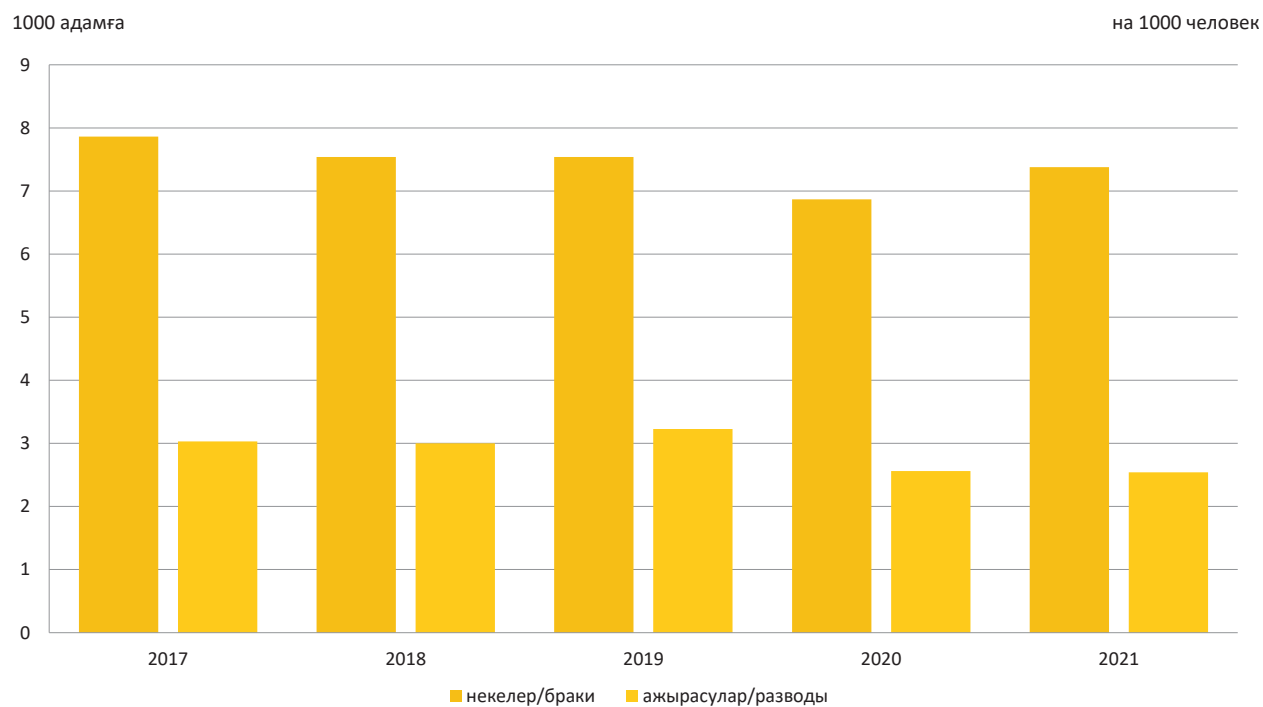
Жалғасы	Оның ішінде неке ұзақтығы бойынша, жыл В том числе по продолжительности брака, лет																Продолжение			
	тіркелген ажырасулар зарегистрировано разводов					1 жылға дейін до 1 года						1 жыл 1 год								
	2017	2018	2019	2020	2021	2017	2018	2019	2020	2021	2017	2018	2019	2020	2021	2017	2018	2019	2020	2021
Шығыс Қазақстан	5045	4621	4737	3962	4166	209	207	167	156	209	384	347	345	284	283					
Нұр-Сұлтан қаласы	3667	4051	4554	4183	4296	431	234	225	213	259	309	308	346	320	314					
Алматы қаласы	6748	6953	7300	5284	5281	857	347	329	272	382	520	581	558	436	459					
Шымкент қаласы	2405	2561	2843	1978	2161	95	107	293	88	104	210	173	228	187	174					
Жалғасы																	Продолжение			
	Оның ішінде неке ұзақтығы бойынша, жыл В том числе по продолжительности брака, лет																			
	2 жыл 2 года					3 жыл 3 года						4 жыл 4 года								
	2017	2018	2019	2020	2021	2017	2018	2019	2020	2021	2017	2018	2019	2020	2021	2017	2018	2019	2020	2021
Қазақстан Республикасы	4501	4385	4419	3899	3722	4441	4361	4296	3516	3515	4035	4161	4245	3363	3104					
Ақмола	203	186	202	167	156	226	184	167	151	130	197	181	215	160	121					
Ақтөбе	227	213	227	174	194	205	220	203	157	192	202	166	197	140	155					
Алматы	441	487	455	408	394	497	451	494	372	338	387	410	483	360	342					
Атырау	143	135	111	118	101	126	130	125	105	101	118	119	123	93	95					
Батыс Қазақстан	156	139	174	131	126	151	141	141	131	116	152	144	143	119	98					
Жамбыл	213	197	223	201	217	202	205	213	158	200	160	211	212	154	148					
Қарағанды	467	400	400	384	367	423	388	390	356	336	388	371	363	334	325					
Қостанай	285	232	243	217	181	265	243	236	181	200	226	242	215	177	150					
Қызылорда	167	133	150	153	130	160	147	156	123	131	129	183	179	128	121					
Маңғыстау	48	122	147	122	104	24	90	136	95	111	23	80	132	104	80					
Павлодар	242	251	222	228	194	243	253	213	181	179	269	231	229	162	153					
Солтүстік Қазақстан	158	149	133	146	144	155	167	124	117	126	142	155	134	104	91					
Түркістан	256	265	271	218	190	278	250	257	198	179	254	273	263	183	182					
Шығыс Қазақстан	410	338	343	304	328	445	410	358	284	313	417	369	339	287	264					
Нұр-Сұлтан қаласы	337	374	352	357	327	309	348	346	336	343	301	314	327	305	301					
Алматы қаласы	533	545	552	396	391	539	547	557	416	365	470	521	502	404	335					
Шымкент қаласы	215	219	214	175	178	193	187	180	155	155	200	191	189	149	143					

Жалғасы	Оның ішінде неке ұзақтығы бойынша, жыл												Продолжение
	5-9 жыл 5-9 лет						10-14 жыл 10-14 лет						
	В том числе по продолжительности брака, лет												
	2017	2018	2019	2020	2021	2017	2018	2019	2020	2021			
Қазақстан Республикасы	14121	14836	16560	13499	12686	7521	8416	9945	7438	7014			
Ақмола	700	668	766	630	511	374	397	484	353	264			
Ақтөбе	720	646	753	544	650	385	335	427	313	333			
Алматы	1496	1565	1892	1414	1321	803	936	1185	886	790			
Атырау	392	465	443	400	369	208	220	264	213	224			
Батыс Қазақстан	559	560	642	504	452	307	337	363	302	296			
Жамбыл	710	681	874	611	723	415	432	577	346	394			
Қарағанды	1359	1382	1480	1338	1297	704	786	899	696	665			
Қостанай	872	844	945	767	631	421	470	496	385	308			
Қызылорда	539	524	645	443	421	244	277	351	256	253			
Маңғыстау	54	271	489	439	403	11	150	265	208	181			
Павлодар	816	851	884	768	678	447	448	520	408	368			
Солтүстік Қазақстан	541	540	476	543	409	273	329	308	311	244			
Түркістан	869	907	986	758	683	447	498	634	431	357			
Шығыс Қазақстан	1286	1268	1305	1160	1078	750	641	755	555	640			
Нұр-Сұлтан қаласы	903	1113	1269	1296	1159	458	588	759	659	638			
Алматы қаласы	1666	1828	1964	1360	1288	893	1116	1221	793	743			
Шымкент қаласы	639	723	747	524	613	381	456	437	323	316			
Жалғасы												Продолжение	

	Оның ішінде неке ұзақтығы бойынша, жыл														
	В том числе по продолжительности брака, лет														
	15-19 жыл 15-19 лет					20 жыл және одан жоғары 20 лет и выше									
	2017	2018	2019	2020	2021	2017	2018	2019	2020	2021	2017	2018	2019	2020	2021
Қазақстан Республикасы	3767	3952	4894	3768	3339	7401	7683	8210	6266	6113	2	-	1	-	2334
Ақмола	188	183	219	177	177	482	460	500	421	358	-	-	-	-	98
Ақтөбе	194	166	204	130	141	340	342	335	255	299	-	-	-	-	141
Алматы	426	455	591	421	387	698	728	884	688	658	-	-	-	-	228
Атырау	88	114	103	105	121	116	150	131	126	121	-	-	-	-	65
Батыс Қазақстан	153	140	190	156	128	305	321	338	283	262	-	-	-	-	77
Жамбыл	181	187	266	181	178	298	325	353	271	276	-	-	-	-	110
Қарағанды	388	384	421	356	303	772	764	784	533	568	-	-	-	-	245
Қостанай	222	248	266	212	140	605	552	613	441	408	-	-	-	-	107
Қызылорда	139	125	195	148	96	166	137	185	136	141	-	-	-	-	119

	Оның ішінде неке ұзақтығы бойынша, жыл														
	В том числе по продолжительности брака, лет										көрсетілмеген не указано				
	15-19 жыл 15-19 лет					20 жыл және одан жоғары 20 лет и выше									
	2017	2018	2019	2020	2021	2017	2018	2019	2020	2021	2017	2018	2019	2020	2021
Маңғыстау	12	75	125	92	72	13	85	155	101	97	2	-	-	-	65
Павлодар	248	218	233	212	172	536	589	552	426	441	-	-	-	-	102
Солтүстік Қазақстан	143	129	152	161	127	398	412	383	331	323	-	-	-	-	100
Түркістан	221	235	312	215	171	331	325	387	243	218	-	-	1	-	144
Шығыс Қазақстан	351	331	363	296	308	793	710	762	636	561	-	-	-	-	182
Нұр-Сұлтан қаласы	202	262	363	280	267	417	510	567	417	428	-	-	-	-	260
Алматы қаласы	446	526	666	463	391	824	942	951	744	721	-	-	-	-	206
Шымкент қаласы	165	174	225	163	160	307	331	330	214	233	-	-	-	-	85

Қазақстан халқының некелесу мен ажырасуының динамикасы
Динамика брачности и разводимости населения Казахстана



6. Туу көрсеткіштері

Показатели рождаемости

6.1. Анасының жасына және туу кезектілігіне қарай туғандар Родившиеся по возрасту матери и очередности рождения

Қазақстан Республикасы Республика Казахстан

адам

человек

Анасының жасы Возраст матери	Барлығы Всего	Оның ішінде В том числе								
		< 20	20-24	25-29	30-34	35-39	40-44	45-49	50+	көрсетілмеген не указан
Туғандар										
Родившиеся										
2017	390262	13547	103138	129270	89023	44108	10668	463	37	8
2018	397799	13141	101075	129241	96002	46719	11106	471	38	6
2019	402310	13098	96997	130092	99715	49596	12221	526	58	7
2020	426824	13418	95255	134102	111560	57849	13957	624	34	25
2021	446491	14538	98176	137005	116587	64218	15102	725	59	81
одан: туу кезектілігіне қарай										
из них: по очередности рождения										
бірінші										
первыми										
2017	117449	11802	56289	32900	11195	4099	1057	88	16	3
2018	116434	11573	55311	32342	11953	4182	957	91	22	3
2019	114174	11585	53387	32268	11745	4056	1015	100	16	2
2020	114317	11843	52366	31690	12654	4535	1075	136	18	0
2021	119920	12653	54229	32873	13405	5329	1259	150	20	2
екінші										
вторыми										
2017	114393	1707	35734	46486	21608	7339	1445	65	8	1
2018	111820	1535	34483	44892	22110	7236	1476	82	6	0
2019	108480	1479	32728	43764	21582	7263	1569	84	10	1
2020	105217	1542	31623	42074	21104	7245	1539	85	5	0
2021	102553	1644	31495	40507	19997	7319	1469	111	11	0
үшінші										
третьими										
2017	86177	36	9710	34220	27869	11766	2482	87	7	0
2018	91096	30	9850	35756	30423	12446	2506	80	5	0
2019	92236	32	9345	35886	31264	12942	2668	85	14	0
2020	95045	24	9457	37186	32369	13169	2732	103	5	0
2021	93555	32	9418	36539	31311	13435	2682	125	13	0
төртінші										
четвертыми										
2017	44248	1	1266	12387	18036	10189	2272	94	3	0
2018	47468	0	1281	12786	19801	11102	2416	79	3	0
2019	51877	1	1385	14201	21524	12006	2654	99	7	0
2020	67932	1	1616	18493	28687	15712	3337	85	1	0
2021	74136	0	1816	20098	31179	17412	3523	104	4	0
бесінші және одан жоғары										
пятыми и выше										
2017	27948	0	122	3262	10311	10711	3410	129	3	0
2018	30947	0	143	3457	11709	11747	3750	139	2	0
2019	35504	0	146	3963	13586	13326	4314	158	11	0
2020	44098	0	146	4586	16711	17164	5271	215	5	0
2021	50965	0	167	5601	19276	19792	5910	211	8	0

Жалғасы

Продолжение

Анасының жасы Возраст матери	Барлығы Всего	Оның ішінде В том числе								көрсетілмеген не указан
		< 20	20-24	25-29	30-34	35-39	40-44	45-49	50+	
көрсетілмеген не указано										
2017	47	1	17	15	4	4	2	0	0	4
2018	34	3	7	8	6	6	1	0	0	3
2019	39	1	6	10	14	3	1	0	0	4
2020	215	8	47	73	35	24	3	0	0	25
2021	5362	209	1051	1387	1419	931	259	24	3	79
Қала халқы Городское население										
Туғандар Родившиеся										
2017	229135	6282	55927	78883	54620	26569	6516	301	31	6
2018	235014	6028	55090	78979	59583	28344	6615	337	34	4
2019	239496	6087	53206	79922	62109	30400	7360	352	55	5
2020	249627	6076	51149	80936	68118	34517	8362	415	32	22
2021	262507	6381	53267	82876	71529	38826	9000	511	51	66
одан: туу кезектілігіне қарай из них: по очередности рождения										
бірінші первыми										
2017	74326	5547	32899	23602	8309	3056	826	72	13	2
2018	74232	5334	32534	23428	8951	3143	734	85	21	2
2019	73355	5443	31579	23391	8930	3109	799	87	15	2
2020	73279	5417	30653	23022	9711	3485	858	116	17	0
2021	75960	5581	31793	23687	9923	3902	925	129	18	2
екінші вторыми										
2017	71957	718	18303	30521	15821	5439	1093	55	7	0
2018	71184	685	17843	29597	16408	5443	1128	74	6	0
2019	69499	624	16843	29 022	16189	5539	1202	69	10	1
2020	66349	645	15716	27623	15620	5478	1196	67	4	0
2021	65336	684	15938	26889	14985	5620	1123	87	10	0
үшінші третьими										
2017	49104	16	4143	18038	17274	7851	1714	61	7	0
2018	52561	7	4157	19073	19167	8410	1678	66	3	0
2019	54385	18	4204	19516	19951	8827	1797	58	14	0
2020	55383	11	4038	20006	20515	8812	1918	78	5	0
2021	55526	15	4114	19886	20335	9222	1849	93	12	0
төртінші четвертыми										
2017	22172	1	526	5475	9080	5662	1370	55	3	0
2018	24011	0	487	5494	10206	6317	1454	51	2	0
2019	26817	1	522	6410	11260	6964	1593	60	7	0
2020	35139	0	650	8366	15041	9060	1967	54	1	0
2021	39135	0	774	9279	16726	10203	2080	70	3	0
бесінші және одан жоғары пятыми и выше										
2017	11554	0	49	1242	4133	4560	1511	58	1	0
2018	13003	0	65	1381	4846	5028	1620	61	2	0
2019	15414	0	55	1575	5769	5959	1969	78	9	0
2020	19324	0	60	1865	7208	7664	2422	100	5	0
2021	23369	0	80	2318	8691	9303	2858	114	5	0
көрсетілмеген не указано										
2017	22	0	7	5	3	1	2	0	0	4
2018	23	2	4	6	5	3	1	0	0	2

Анасының жасы Возраст матери	Барлығы Всего	Оның ішінде В том числе								көрсетілмеген не указан
		< 20	20-24	25-29	30-34	35-39	40-44	45-49	50+	
2019	26	1	3	8	10	2	0	0	0	2
2020	153	3	32	54	23	18	1	0	0	22
2021	3181	101	568	817	869	576	165	18	3	64
Ауыл халқы Сельское население										
Туғандар Родившиеся										
2017	161127	7265	47211	50387	34403	17539	4152	162	6	2
2018	162785	7113	45985	50262	36419	18375	4491	134	4	2
2019	162814	7011	43791	50170	37606	19196	4861	174	3	2
2020	177197	7342	44106	53166	43442	23332	5595	209	2	3
2021	183984	8157	44909	54129	45058	25392	6102	214	8	15
одан: туу кезектілігіне қарай										
из них: по очередности рождения										
бірінші первыми										
2017	43123	6255	23390	9298	2886	1043	231	16	3	1
2018	42202	6239	22777	8914	3002	1039	223	6	1	1
2019	40819	6142	21808	8877	2815	947	216	13	1	0
2020	41038	6426	21713	8668	2943	1050	217	20	1	0
2021	43960	7072	22436	9186	3482	1427	334	21	2	0
екінші вторыми										
2017	42436	989	17431	15965	5787	1900	352	10	1	1
2018	40636	850	16640	15295	5702	1793	348	8	0	0
2019	38981	855	15885	14742	5393	1724	367	15	0	0
2020	38868	897	15907	14451	5484	1767	343	18	1	0
2021	37217	960	15557	13618	5012	1699	346	24	1	0
үшінші третьими										
2017	37073	20	5567	16182	10595	3915	768	26	0	0
2018	38535	23	5693	16683	11256	4036	828	14	2	0
2019	37851	14	5141	16370	11313	4115	871	27	0	0
2020	39662	13	5419	17180	11854	4357	814	25	0	0
2021	38029	17	5304	16653	10976	4213	833	32	1	0
төртінші четвертыми										
2017	22076	0	740	6912	8956	4527	902	39	0	0
2018	23457	0	794	7292	9595	4785	962	28	1	0
2019	25060	0	863	7791	10264	5042	1061	39	0	0
2020	32793	1	966	10127	13646	6652	1370	31	0	0
2021	35001	0	1042	10819	14453	7209	1443	34	1	0
бесінші және одан жоғары пятыми и выше										
2017	16394	0	73	2020	6178	6151	1899	71	2	0
2018	17944	0	78	2076	6863	6719	2130	78	0	0
2019	20090	0	91	2388	7817	7367	2345	80	2	0
2020	24774	0	86	2721	9503	9500	2849	115	0	0
2021	27596	0	87	3283	10585	10489	3052	97	3	0
көрсетілмеген не указано										
2017	25	1	10	10	1	3	0	0	0	0
2018	11	1	3	2	1	3	0	0	0	1
2019	13	0	3	2	4	1	1	0	0	2
2020	62	5	15	19	12	6	2	0	0	3
2021	2181	108	483	570	550	355	94	6	0	15

Ақмола облысы
Ақмолинская область

адам

человек

Анасының жасы Возраст матери	Барлығы Всего	Оның ішінде В том числе								көрсетілмеген не ұқазан
		< 20	20-24	25-29	30-34	35-39	40-44	45-49	50+	
Туғандар										
Родившиеся										
2017	12307	525	3091	3958	2884	1451	385	13	0	0
2018	12426	459	2991	4023	3010	1537	388	16	2	0
2019	12265	473	2798	3812	3124	1602	440	13	3	0
2020	12506	412	2727	3812	3293	1765	463	32	2	0
2021	12856	440	2713	3788	3413	1957	521	22	2	0
одан: туу кезектілігіне қарай										
из них: по очередности рождения										
бірінші										
первыми										
2017	3844	455	1825	1055	345	129	35	0	0	0
2018	3937	427	1817	1106	385	169	28	5	0	0
2019	3671	431	1659	1041	386	120	32	1	1	0
2020	3448	375	1610	942	361	131	26	2	1	0
2021	3505	377	1603	974	390	131	27	2	1	0
екінші										
вторыми										
2017	4047	67	1022	1682	939	284	53	0	0	0
2018	3887	30	934	1721	871	275	53	3	0	0
2019	3723	40	903	1531	889	285	72	2	1	0
2020	3653	36	885	1531	873	262	59	6	1	0
2021	3462	56	835	1392	804	315	54	6	0	0
үшінші										
третьими										
2017	2754	3	220	915	1009	512	93	2	0	0
2018	2780	2	213	889	1060	512	101	2	1	0
2019	2868	2	207	920	1105	524	106	3	1	0
2020	2846	1	190	915	1081	537	113	9	0	0
2021	2898	2	190	955	1078	540	127	6	0	0
төртінші										
четвертыми										
2017	1094	0	22	245	432	306	85	4	0	0
2018	1198	0	23	241	487	340	102	4	1	0
2019	1307	0	28	259	518	384	113	5	0	0
2020	1650	0	34	342	684	472	113	5	0	0
2021	1846	0	46	318	770	563	145	4	0	0
бесінші және одан жоғары										
пятыми и выше										
2017	568	0	2	61	159	220	119	7	0	0
2018	624	0	4	66	207	241	104	2	0	0
2019	696	0	1	61	226	289	117	2	0	0
2020	909	0	8	82	294	363	152	10	0	0
2021	962	0	3	94	323	380	159	2	1	0
көрсетілмеген										
не ұқазано										
2017	0	0	0	0	0	0	0	0	0	0
2018	0	0	0	0	0	0	0	0	0	0
2019	0	0	0	0	0	0	0	0	0	0
2020	0	0	0	0	0	0	0	0	0	0
2021	183	5	36	55	48	28	9	2	0	0

Анасының жасы Возраст матери	Барлығы Всего	Оның ішінде В том числе								
		< 20	20-24	25-29	30-34	35-39	40-44	45-49	50+	көрсетілмеген не указан
Қала халқы Городское население										
Туғандар Родившиеся										
2017	6565	210	1623	2158	1615	739	215	5	0	0
2018	6440	182	1469	2187	1648	749	195	10	0	0
2019	6464	184	1426	2077	1743	795	229	7	3	0
2020	6544	174	1362	2081	1790	895	227	13	2	0
2021	6643	168	1390	1997	1820	982	269	15	2	0
одан: туу кезектілігіне қарай из них: по очередности рождения										
бірінші первыми										
2017	2188	178	1006	666	231	82	25	0	0	0
2018	2185	172	953	694	247	96	20	3	0	0
2019	2087	166	916	652	255	74	22	1	1	0
2020	1969	154	867	606	239	85	17	0	1	0
2021	2037	144	924	624	253	73	17	1	1	0
екінші вторыми										
2017	2320	32	520	947	602	182	37	0	0	0
2018	2179	10	426	981	553	174	32	3	0	0
2019	2147	17	421	888	584	184	51	1	1	0
2020	2075	19	420	851	563	171	46	4	1	0
2021	1917	21	367	777	503	206	38	5	0	0
үшінші третьими										
2017	1363	0	87	419	532	266	58	1	0	0
2018	1365	0	79	405	554	266	59	2	0	0
2019	1475	1	81	433	602	297	57	3	1	0
2020	1453	1	61	456	586	277	68	4	0	0
2021	1433	1	58	417	579	302	72	4	0	0
төртінші четвертыми										
2017	477	0	9	100	190	127	49	2	0	0
2018	488	0	8	89	209	131	50	1	0	0
2019	511	0	8	88	222	140	51	2	0	0
2020	722	0	11	146	290	232	42	1	0	0
2021	780	0	20	113	338	242	65	2	0	0
бесінші және одан жоғары пятыми и выше										
2017	217	0	1	26	60	82	46	2	0	0
2018	223	0	3	18	85	82	34	1	0	0
2019	244	0	0	16	80	100	48	0	0	0
2020	325	0	3	22	112	130	54	4	0	0
2021	371	0	1	31	121	143	73	1	1	0
көрсетілмеген не указано										
2017	0	0	0	0	0	0	0	0	0	0
2018	0	0	0	0	0	0	0	0	0	0
2019	0	0	0	0	0	0	0	0	0	0
2020	0	0	0	0	0	0	0	0	0	0
2021	105	2	20	35	26	16	4	2	0	0

Жалғасы

Продолжение

Анасының жасы Возраст матери	Барлығы Всего	Оның ішінде В том числе								көрсетілмеген не указан
		< 20	20-24	25-29	30-34	35-39	40-44	45-49	50+	
Ауыл халқы Сельское население										
Туғандар Родившиеся										
2017	5742	315	1468	1800	1269	712	170	8	0	0
2018	5986	277	1522	1836	1362	788	193	6	2	0
2019	5801	289	1372	1735	1381	807	211	6	0	0
2020	5962	238	1365	1731	1503	870	236	19	0	0
2021	6213	272	1323	1791	1593	975	252	7	0	0
одан: туу кезектілігіне қарай из них: по очередности рождения										
бірінші первыми										
2017	1656	277	819	389	114	47	10	0	0	0
2018	1752	255	864	412	138	73	8	2	0	0
2019	1584	265	743	389	131	46	10	0	0	0
2020	1479	221	743	336	122	46	9	2	0	0
2021	1468	233	679	350	137	58	10	1	0	0
екінші вторыми										
2017	1727	35	502	735	337	102	16	0	0	0
2018	1708	20	508	740	318	101	21	0	0	0
2019	1576	23	482	643	305	101	21	1	0	0
2020	1578	17	465	680	310	91	13	2	0	0
2021	1545	35	468	615	301	109	16	1	0	0
үшінші третьими										
2017	1391	3	133	496	477	246	35	1	0	0
2018	1415	2	134	484	506	246	42	0	1	0
2019	1393	1	126	487	503	227	49	0	0	0
2020	1393	0	129	459	495	260	45	5	0	0
2021	1465	1	132	538	499	238	55	2	0	0
төртінші четвертыми										
2017	617	0	13	145	242	179	36	2	0	0
2018	710	0	15	152	278	209	52	3	1	0
2019	796	0	20	171	296	244	62	3	0	0
2020	928	0	23	196	394	240	71	4	0	0
2021	1066	0	26	205	432	321	80	2	0	0
бесінші және одан жоғары пятыми и выше										
2017	351	0	1	35	99	138	73	5	0	0
2018	401	0	1	48	122	159	70	1	0	0
2019	452	0	1	45	146	189	69	2	0	0
2020	584	0	5	60	182	233	98	6	0	0
2021	591	0	2	63	202	237	86	1	0	0
көрсетілмеген не указано										
2017	0	0	0	0	0	0	0	0	0	0
2018	0	0	0	0	0	0	0	0	0	0
2019	0	0	0	0	0	0	0	0	0	0
2020	0	0	0	0	0	0	0	0	0	0
2021	78	3	16	20	22	12	5	0	0	0

Ақтөбе облысы
Актюбинская область

адам

человек

Анасының жасы Возраст матери	Барлығы Всего	Оның ішінде В том числе								
		< 20	20-24	25-29	30-34	35-39	40-44	45-49	50+	көрсетілмеген не указан
Туғандар										
Родившиеся										
2017	19138	523	4826	6477	4412	2344	535	19	2	0
2018	19599	434	4768	6403	4959	2446	574	15	0	0
2019	20493	448	4595	6825	5364	2603	631	25	2	0
2020	21287	471	4267	6781	5825	3143	778	21	1	0
2021	22153	543	4515	6909	6004	3371	780	28	3	0
одан: туу кезектілігіне қарай										
из них: по очередности рождения										
бірінші										
первыми										
2017	5301	454	2628	1558	462	157	39	2	1	0
2018	5117	372	2677	1398	468	160	42	0	0	0
2019	5194	391	2568	1534	491	161	48	1	0	0
2020	4890	424	2364	1447	458	154	39	3	1	0
2021	5236	474	2556	1542	474	153	33	3	1	0
екінші										
вторыми										
2017	5957	62	1720	2650	1075	372	75	2	1	0
2018	5702	62	1611	2525	1118	305	78	3	0	0
2019	5571	51	1542	2479	1081	354	58	6	0	0
2020	5266	46	1431	2301	1084	326	77	1	0	0
2021	5073	63	1418	2203	993	328	65	2	1	0
үшінші										
третьими										
2017	4673	6	428	1729	1626	736	143	5	0	0
2018	5099	0	431	1830	1907	775	152	4	0	0
2019	5459	6	419	2048	2045	780	154	5	2	0
2020	5446	1	389	2049	2013	818	173	3	0	0
2021	5260	0	408	1950	1912	835	146	8	1	0
төртінші										
четвертыми										
2017	2157	1	47	452	906	610	134	7	0	0
2018	2429	0	48	529	1038	676	135	3	0	0
2019	2814	0	59	622	1202	748	178	5	0	0
2020	3783	0	81	817	1602	1039	238	6	0	0
2021	4053	0	79	905	1733	1114	216	6	0	0
бесінші және одан жоғары										
пятыми и выше										
2017	1050	0	3	88	343	469	144	3	0	0
2018	1252	0	1	121	428	530	167	5	0	0
2019	1455	0	7	142	545	560	193	8	0	0
2020	1902	0	2	167	668	806	251	8	0	0
2021	2259	0	9	238	814	886	304	8	0	0
көрсетілмеген										
не указано										
2017	0	0	0	0	0	0	0	0	0	0
2018	0	0	0	0	0	0	0	0	0	0
2019	0	0	0	0	0	0	0	0	0	0
2020	0	0	0	0	0	0	0	0	0	0
2021	272	6	45	71	78	55	16	1	0	0

Жалғасы

Продолжение

Анасының жасы Возраст матери	Барлығы Всего	Оның ішінде В том числе								көрсетілмеген не указан
		< 20	20-24	25-29	30-34	35-39	40-44	45-49	50+	
Қала халқы Городское население										
Туғандар Родившиеся										
2017	14486	377	3528	5047	3379	1738	399	16	2	0
2018	14682	297	3407	4899	3816	1823	426	14	0	0
2019	15378	321	3295	5208	4084	1990	457	21	2	0
2020	15835	310	3003	5112	4419	2399	574	17	1	0
2021	16479	360	3133	5203	4592	2569	596	24	2	0
одан: туу кезектілігіне қарай из них: по очередности рождения										
бірінші первыми										
2017	4316	331	2064	1337	405	138	38	2	1	0
2018	4031	257	2012	1181	408	135	38	0	0	0
2019	4114	279	1926	1303	420	141	44	1	0	0
2020	3808	278	1742	1213	400	136	35	3	1	0
2021	3984	310	1840	1266	404	130	30	3	1	0
екінші вторыми										
2017	4665	41	1169	2160	914	321	58	1	1	0
2018	4470	40	1117	2026	962	257	65	3	0	0
2019	4368	38	1077	1976	921	302	48	6	0	0
2020	4118	32	972	1836	930	278	69	1	0	0
2021	3996	47	959	1767	876	291	54	2	0	0
үшінші третьими										
2017	3455	4	266	1212	1262	590	116	5	0	0
2018	3777	0	252	1285	1496	624	116	4	0	0
2019	4103	4	257	1468	1600	644	124	4	2	0
2020	4090	0	242	1481	1562	663	139	3	0	0
2021	3957	0	251	1382	1505	692	118	8	1	0
төртінші четвертыми										
2017	1467	1	28	292	594	442	104	6	0	0
2018	1658	0	25	332	696	498	104	3	0	0
2019	1914	0	32	380	825	551	122	4	0	0
2020	2617	0	47	484	1110	794	178	4	0	0
2021	2906	0	45	597	1248	842	171	3	0	0
бесінші және одан жоғары пятыми и выше										
2017	583	0	1	46	204	247	83	2	0	0
2018	746	0	1	75	254	309	103	4	0	0
2019	879	0	3	81	318	352	119	6	0	0
2020	1202	0	0	98	417	528	153	6	0	0
2021	1426	0	5	135	496	572	211	7	0	0
көрсетілмеген не указано										
2017	0	0	0	0	0	0	0	0	0	0
2018	0	0	0	0	0	0	0	0	0	0
2019	0	0	0	0	0	0	0	0	0	0
2020	0	0	0	0	0	0	0	0	0	0
2021	210	3	33	56	63	42	12	1	0	0

Анасының жасы Возраст матери	Барлығы Всего	Оның ішінде В том числе								
		< 20	20-24	25-29	30-34	35-39	40-44	45-49	50+	көрсетілмеген не указан
Ауыл халқы Сельское население										
Туғандар Родившиеся										
2017	4652	146	1298	1430	1033	606	136	3	0	0
2018	4917	137	1361	1504	1143	623	148	1	0	0
2019	5115	127	1300	1617	1280	613	174	4	0	0
2020	5452	161	1264	1669	1406	744	204	4	0	0
2021	5674	183	1382	1706	1412	802	184	4	1	0
одан: туу кезектілігіне қарай из них: по очередности рождения										
бірінші первыми										
2017	985	123	564	221	57	19	1	0	0	0
2018	1086	115	665	217	60	25	4	0	0	0
2019	1080	112	642	231	71	20	4	0	0	0
2020	1082	146	622	234	58	18	4	0	0	0
2021	1252	164	716	276	70	23	3	0	0	0
екінші вторыми										
2017	1292	21	551	490	161	51	17	1	0	0
2018	1232	22	494	499	156	48	13	0	0	0
2019	1203	13	465	503	160	52	10	0	0	0
2020	1148	14	459	465	154	48	8	0	0	0
2021	1077	16	459	436	117	37	11	0	1	0
үшінші третьими										
2017	1218	2	162	517	364	146	27	0	0	0
2018	1322	0	179	545	411	151	36	0	0	0
2019	1356	2	162	580	445	136	30	1	0	0
2020	1356	1	147	568	451	155	34	0	0	0
2021	1303	0	157	568	407	143	28	0	0	0
төртінші четвертыми										
2017	690	0	19	160	312	168	30	1	0	0
2018	771	0	23	197	342	178	31	0	0	0
2019	900	0	27	242	377	197	56	1	0	0
2020	1166	0	34	333	492	245	60	2	0	0
2021	1147	0	34	308	485	272	45	3	0	0
бесінші және одан жоғары пятыми и выше										
2017	467	0	2	42	139	222	61	1	0	0
2018	506	0	0	46	174	221	64	1	0	0
2019	576	0	4	61	227	208	74	2	0	0
2020	700	0	2	69	251	278	98	2	0	0
2021	833	0	4	103	318	314	93	1	0	0
көрсетілмеген не указано										
2017	0	0	0	0	0	0	0	0	0	0
2018	0	0	0	0	0	0	0	0	0	0
2019	0	0	0	0	0	0	0	0	0	0
2020	0	0	0	0	0	0	0	0	0	0
2021	62	3	12	15	15	13	4	0	0	0

Алматы облысы
Алматинская область

адам

человек

Анасының жасы Возраст матери	Барлығы Всего	Оның ішінде В том числе								
		< 20	20-24	25-29	30-34	35-39	40-44	45-49	50+	көрсетілмеген не указан
Туғандар										
Родившиеся										
2017	49971	1766	12736	16618	11677	5739	1361	71	3	0
2018	50409	1765	12082	16406	12561	6054	1472	62	5	2
2019	50502	1750	11602	15969	12939	6534	1645	60	2	1
2020	54355	1784	11444	16471	14720	7943	1916	75	1	1
2021	55186	1857	11346	16030	15101	8620	2141	88	3	0
одан: туу кезектілігіне қарай										
из них: по очередности рождения										
бірінші										
первыми										
2017	14211	1538	6904	4006	1280	396	77	7	3	0
2018	13976	1523	6581	3840	1440	465	115	6	4	2
2019	13626	1541	6352	3703	1454	473	97	5	0	1
2020	13709	1573	6202	3733	1561	530	100	9	1	0
2021	15165	1641	6421	4037	2010	859	183	14	0	0
екінші										
вторыми										
2017	14384	225	4529	6083	2557	834	150	6	0	0
2018	13644	234	4243	5722	2466	808	164	6	1	0
2019	13080	209	3979	5501	2418	808	160	5	0	0
2020	12581	210	3908	5102	2407	769	173	12	0	0
2021	11530	184	3603	4530	2246	788	166	13	0	0
үшінші										
третьими										
2017	11878	3	1140	4671	4076	1633	338	17	0	0
2018	12430	8	1122	4865	4433	1651	337	14	0	0
2019	12248	0	1111	4695	4307	1736	387	12	0	0
2020	12865	1	1144	4932	4585	1806	387	10	0	0
2021	11886	1	977	4476	4219	1825	372	16	0	0
төртінші										
четвертыми										
2017	6089	0	149	1528	2537	1535	323	17	0	0
2018	6542	0	125	1577	2856	1622	352	10	0	0
2019	7118	0	151	1609	3117	1822	406	13	0	0
2020	9498	0	171	2202	4104	2465	544	12	0	0
2021	9805	0	177	2229	4224	2588	571	14	2	0
бесінші және одан жоғары										
пятыми и выше										
2017	3408	0	14	329	1227	1341	473	24	0	0
2018	3817	0	11	402	1366	1508	504	26	0	0
2019	4430	0	9	461	1643	1695	595	25	2	0
2020	5701	0	19	502	2063	2373	712	32	0	0
2021	6058	0	29	568	2206	2416	810	28	1	0
көрсетілмеген										
не указано										
2017	1	0	0	1	0	0	0	0	0	0
2018	0	0	0	0	0	0	0	0	0	0
2019	0	0	0	0	0	0	0	0	0	0
2020	1	0	0	0	0	0	0	0	0	1
2021	742	31	139	190	196	144	39	3	0	

Анасының жасы Возраст матери	Барлығы Всего	Оның ішінде В том числе								
		< 20	20-24	25-29	30-34	35-39	40-44	45-49	50+	көрсетілмеген не указан
Қала халқы Городское население										
Туғандар Родившиеся										
2017	12733	433	3157	4351	3007	1403	358	23	1	0
2018	12495	407	3013	4136	3107	1446	355	25	5	1
2019	12671	407	2925	4097	3242	1595	395	8	1	1
2020	12964	389	2677	4181	3457	1796	445	17	1	1
2021	12946	397	2657	3917	3493	1984	477	20	1	0
одан: туу кезектілігіне қарай из них: по очередности рождения										
бірінші первыми										
2017	3929	383	1849	1162	388	116	28	2	1	0
2018	3643	356	1731	1041	374	105	27	4	4	1
2019	3572	360	1658	1014	390	123	26	0	0	1
2020	3526	351	1546	1075	404	117	31	1	1	0
2021	3727	351	1584	1069	478	202	39	4	0	0
екінші вторыми										
2017	3918	49	1039	1731	809	242	44	4	0	0
2018	3727	51	1039	1566	761	244	61	4	1	0
2019	3804	47	997	1640	779	282	58	1	0	0
2020	3356	38	876	1433	715	235	55	4	0	0
2021	3069	42	810	1255	649	252	59	2	0	0
үшінші третьими										
2017	2934	1	233	1061	1081	443	109	6	0	0
2018	3040	0	226	1122	1131	473	82	6	0	0
2019	2969	0	242	1089	1088	443	105	2	0	0
2020	3046	0	221	1122	1130	457	114	2	0	0
2021	2858	0	197	1017	1054	494	93	3	0	0
төртінші четвертыми										
2017	1302	0	35	351	502	338	73	3	0	0
2018	1383	0	17	330	597	348	88	3	0	0
2019	1473	0	26	272	677	405	93	0	0	0
2020	1977	0	32	457	843	526	117	2	0	0
2021	2038	0	40	418	872	580	119	8	1	0
бесінші және одан жоғары пятыми и выше										
2017	650	0	1	46	227	264	104	8	0	0
2018	702	0	0	77	244	276	97	8	0	0
2019	853	0	2	82	308	342	113	5	1	0
2020	1058	0	2	94	365	461	128	8	0	0
2021	1094	0	5	113	400	418	156	2	0	0
көрсетілмеген не указано										
2017	0	0	0	0	0	0	0	0	0	0
2018	0	0	0	0	0	0	0	0	0	0
2019	0	0	0	0	0	0	0	0	0	0
2020	1	0	0	0	0	0	0	0	0	1
2021	160	4	21	45	40	38	11	1	0	

Жалғасы

Продолжение

Анасының жасы Возраст матери	Барлығы Всего	Оның ішінде В том числе								
		< 20	20-24	25-29	30-34	35-39	40-44	45-49	50+	көрсетілмеген не указан
Ауыл халқы Сельское население										
Туғандар Родившиеся										
2017	37238	1333	9579	12267	8670	4336	1003	48	2	0
2018	37914	1358	9069	12270	9454	4608	1117	37	0	1
2019	37831	1343	8677	11872	9697	4939	1250	52	1	0
2020	41391	1395	8767	12290	11263	6147	1471	58	0	0
2021	42240	1460	8689	12113	11608	6636	1664	68	2	0
одан: туу кезектілігіне қарай из них: по очередности рождения										
бірінші первыми										
2017	10282	1155	5055	2844	892	280	49	5	2	0
2018	10333	1167	4850	2799	1066	360	88	2	0	1
2019	10054	1181	4694	2689	1064	350	71	5	0	0
2020	10183	1222	4656	2658	1157	413	69	8	0	0
2021	11438	1290	4837	2968	1532	657	144	10	0	0
екінші вторыми										
2017	10466	176	3490	4352	1748	592	106	2	0	0
2018	9917	183	3204	4156	1705	564	103	2	0	0
2019	9276	162	2982	3861	1639	526	102	4	0	0
2020	9225	172	3032	3669	1692	534	118	8	0	0
2021	8461	142	2793	3275	1597	536	107	11	0	0
үшінші третьими										
2017	8944	2	907	3610	2995	1190	229	11	0	0
2018	9390	8	896	3743	3302	1178	255	8	0	0
2019	9279	0	869	3606	3219	1293	282	10	0	0
2020	9819	1	923	3810	3455	1349	273	8	0	0
2021	9028	1	780	3459	3165	1331	279	13	0	0
төртінші четвертыми										
2017	4787	0	114	1177	2035	1197	250	14	0	0
2018	5159	0	108	1247	2259	1274	264	7	0	0
2019	5645	0	125	1337	2440	1417	313	13	0	0
2020	7521	0	139	1745	3261	1939	427	10	0	0
2021	7767	0	137	1811	3352	2008	452	6	1	0
бесінші және одан жоғары пятыми и выше										
2017	2758	0	13	283	1000	1077	369	16	0	0
2018	3115	0	11	325	1122	1232	407	18	0	0
2019	3577	0	7	379	1335	1353	482	20	1	0
2020	4643	0	17	408	1698	1912	584	24	0	0
2021	4964	0	24	455	1806	1998	654	26	1	0
көрсетілмеген не указано										
2017	1	0	0	1	0	0	0	0	0	0
2018	0	0	0	0	0	0	0	0	0	0
2019	0	0	0	0	0	0	0	0	0	0
2020	0	0	0	0	0	0	0	0	0	0
2021	582	27	118	145	156	106	28	2	0	0

Атырау облысы
Атырауская область

адам

человек

Анасының жасы Возраст матери	Барлығы Всего	Оның ішінде В том числе								
		< 20	20-24	25-29	30-34	35-39	40-44	45-49	50+	көрсетілмеген не указан
Туғандар										
Родившиеся										
2017	16443	591	4131	5492	3773	1916	512	24	2	2
2018	17033	548	4048	5528	4259	2133	503	13	1	0
2019	16980	524	3878	5552	4332	2120	544	28	1	1
2020	18002	529	3819	5724	4832	2451	620	25	1	1
2021	18428	579	3873	5748	4900	2636	652	39	1	0
одан: туу кезектілігіне қарай										
из них: по очередности рождения										
бірінші										
первыми										
2017	3898	474	1873	1075	312	117	38	9	0	0
2018	3905	443	1904	1037	357	131	30	2	1	0
2019	4139	434	2048	1137	356	126	32	4	1	1
2020	4002	447	1968	1071	345	124	46	1	0	0
2021	4150	473	2070	1090	362	106	38	10	1	0
екінші										
вторыми										
2017	4478	111	1575	1787	717	236	49	2	1	0
2018	4324	102	1439	1750	735	247	51	0	0	0
2019	4041	85	1262	1690	723	207	68	6	0	0
2020	3971	81	1254	1643	697	240	51	5	0	0
2021	3836	83	1223	1603	636	226	61	4	0	0
үшінші										
третьими										
2017	4261	6	604	1786	1265	487	110	2	1	0
2018	4498	3	601	1837	1452	502	102	1	0	0
2019	4149	4	456	1704	1399	477	106	3	0	0
2020	4241	1	478	1779	1403	489	89	1	1	0
2021	4029	5	423	1672	1308	507	105	9	0	0
төртінші										
четвертыми										
2017	2380	0	72	665	980	537	123	3	0	0
2018	2671	0	86	689	1142	630	121	3	0	0
2019	2806	1	101	810	1163	607	119	5	0	0
2020	3545	0	110	973	1518	770	170	4	0	0
2021	3616	0	95	998	1584	786	151	2	0	0
бесінші және одан жоғары										
пятыми и выше										
2017	1423	0	7	179	499	538	192	8	0	0
2018	1635	0	18	215	573	623	199	7	0	0
2019	1845	0	11	211	691	703	219	10	0	0
2020	2241	0	8	258	869	828	264	14	0	0
2021	2536	0	16	314	938	977	279	12	0	0
көрсетілмеген										
не указано										
2017	3	0	0	0	0	1	0	0	0	2
2018	0	0	0	0	0	0	0	0	0	0
2019	0	0	0	0	0	0	0	0	0	0
2020	2	0	1	0	0	0	0	0	0	1
2021	261	18	46	71	72	34	18	2	0	0

Жалғасы

Продолжение

Анасының жасы Возраст матери	Барлығы Всего	Оның ішінде В том числе								
		< 20	20-24	25-29	30-34	35-39	40-44	45-49	50+	көрсетілмеген не указан
Қала халқы Городское население										
Туғандар Родившиеся										
2017	9056	302	2133	3090	2142	1084	286	16	1	2
2018	9252	270	2065	3034	2416	1198	262	7	0	0
2019	9617	251	2026	3225	2577	1236	282	19	0	1
2020	9759	267	1934	3142	2714	1337	348	15	1	1
2021	9956	262	1943	3130	2798	1446	355	21	1	0
одан: туу кезектілігіне қарай из них: по очередности рождения										
бірінші первыми										
2017	2309	245	1030	711	212	76	28	7	0	0
2018	2232	220	1006	655	230	97	22	2	0	0
2019	2390	208	1093	731	255	81	17	4	0	1
2020	2277	224	1066	639	233	80	35	0	0	0
2021	2309	212	1079	685	227	71	27	7	1	0
екінші вторыми										
2017	2532	53	765	1044	489	147	33	1	0	0
2018	2501	49	731	1047	486	154	34	0	0	0
2019	2408	41	652	1031	499	136	43	6	0	0
2020	2278	42	589	975	470	159	38	5	0	0
2021	2218	35	596	951	438	156	40	2	0	0
үшінші третьими										
2017	2370	4	296	929	749	320	70	1	1	0
2018	2480	1	284	930	863	335	66	1	0	0
2019	2417	1	224	928	874	326	61	3	0	0
2020	2354	1	225	917	849	305	55	1	1	0
2021	2258	4	199	867	806	322	56	4	0	0
төртінші четвертыми										
2017	1208	0	37	321	479	298	72	1	0	0
2018	1304	0	36	296	568	336	67	1	0	0
2019	1514	1	49	419	629	351	62	3	0	0
2020	1838	0	48	483	770	431	104	2	0	0
2021	1867	0	38	447	840	447	94	1	0	0
бесінші және одан жоғары пятыми и выше										
2017	635	0	5	85	213	243	83	6	0	0
2018	735	0	8	106	269	276	73	3	0	0
2019	888	0	8	116	320	342	99	3	0	0
2020	1010	0	5	128	392	362	116	7	0	0
2021	1156	0	7	145	441	429	129	5	0	0
көрсетілмеген не указано										
2017	2	0	0	0	0	0	0	0	0	2
2018	0	0	0	0	0	0	0	0	0	0
2019	0	0	0	0	0	0	0	0	0	0
2020	2	0	1	0	0	0	0	0	0	1
2021	148	11	24	35	46	21	9	2	0	

Анасының жасы Возраст матери	Барлығы Всего	Оның ішінде В том числе								
		< 20	20-24	25-29	30-34	35-39	40-44	45-49	50+	көрсетілмеген не указан
Ауыл халқы Сельское население										
Туғандар Родившиеся										
2017	7387	289	1998	2402	1631	832	226	8	1	0
2018	7781	278	1983	2494	1843	935	241	6	1	0
2019	7363	273	1852	2327	1755	884	262	9	1	0
2020	8243	262	1885	2582	2118	1114	272	10	0	0
2021	8472	317	1930	2618	2102	1190	297	18	0	0
одан: туу кезектілігіне қарай из них: по очередности рождения										
бірінші первыми										
2017	1589	229	843	364	100	41	10	2	0	0
2018	1673	223	898	382	127	34	8	0	1	0
2019	1749	226	955	406	101	45	15	0	1	0
2020	1725	223	902	432	112	44	11	1	0	0
2021	1841	261	991	405	135	35	11	3	0	0
екінші вторыми										
2017	1946	58	810	743	228	89	16	1	1	0
2018	1823	53	708	703	249	93	17	0	0	0
2019	1633	44	610	659	224	71	25	0	0	0
2020	1693	39	665	668	227	81	13	0	0	0
2021	1618	48	627	652	198	70	21	2	0	0
үшінші третьими										
2017	1891	2	308	857	516	167	40	1	0	0
2018	2018	2	317	907	589	167	36	0	0	0
2019	1732	3	232	776	525	151	45	0	0	0
2020	1887	0	253	862	554	184	34	0	0	0
2021	1771	1	224	805	502	185	49	5	0	0
төртінші четвертыми										
2017	1172	0	35	344	501	239	51	2	0	0
2018	1367	0	50	393	574	294	54	2	0	0
2019	1292	0	52	391	534	256	57	2	0	0
2020	1707	0	62	490	748	339	66	2	0	0
2021	1749	0	57	551	744	339	57	1	0	0
бесінші және одан жоғары пятыми и выше										
2017	788	0	2	94	286	295	109	2	0	0
2018	900	0	10	109	304	347	126	4	0	0
2019	957	0	3	95	371	361	120	7	0	0
2020	1231	0	3	130	477	466	148	7	0	0
2021	1380	0	9	169	497	548	150	7	0	0
көрсетілмеген не указано										
2017	1	0	0	0	0	1	0	0	0	0
2018	0	0	0	0	0	0	0	0	0	0
2019	0	0	0	0	0	0	0	0	0	0
2020	0	0	0	0	0	0	0	0	0	0
2021	113	7	22	36	26	13	9	0	0	0

Батыс Қазақстан облысы
Западно-Казахстанская область

адам

человек

Анасының жасы Возраст матери	Барлығы Всего	Оның ішінде В том числе								
		< 20	20-24	25-29	30-34	35-39	40-44	45-49	50+	көрсетілмеген не указан
Туғандар										
Родившиеся										
2017	12860	388	3316	4299	2980	1536	324	17	0	0
2018	13067	391	3086	4350	3327	1545	354	14	0	0
2019	13130	353	2919	4408	3359	1694	384	11	2	0
2020	13670	307	2823	4451	3711	1913	453	10	2	0
2021	14241	387	2935	4458	3880	2077	489	15	0	0
одан: туу кезектілігіне қарай										
из них: по очередности рождения										
бірінші										
первыми										
2017	3706	345	1878	1032	296	123	28	4	0	0
2018	3663	341	1764	1087	338	108	23	2	0	0
2019	3499	321	1679	1044	325	104	23	2	1	0
2020	3428	278	1630	1017	352	118	31	1	1	0
2021	3673	338	1714	1099	351	136	32	3	0	0
екінші										
вторыми										
2017	4416	42	1170	1956	898	294	53	3	0	0
2018	4274	50	1085	1871	957	258	52	1	0	0
2019	4127	30	1003	1835	882	305	69	2	1	0
2020	3878	28	929	1741	844	270	63	3	0	0
2021	3609	40	896	1527	818	274	53	1	0	0
үшінші										
третьими										
2017	3095	1	235	1039	1157	569	92	2	0	0
2018	3271	0	212	1104	1312	537	100	6	0	0
2019	3465	2	217	1161	1348	618	116	3	0	0
2020	3656	1	233	1224	1430	646	119	2	1	0
2021	3561	1	246	1199	1384	594	134	3	0	0
төртінші										
четвертыми										
2017	1141	0	29	229	461	348	69	5	0	0
2018	1269	0	22	246	515	396	85	5	0	0
2019	1385	0	19	314	576	380	94	2	0	0
2020	1846	0	27	393	773	536	116	1	0	0
2021	2239	0	46	475	943	644	128	3	0	0
бесінші және одан жоғары										
пятыми и выше										
2017	501	0	4	43	168	202	81	3	0	0
2018	590	0	3	42	205	246	94	0	0	0
2019	654	0	1	54	228	287	82	2	0	0
2020	862	0	4	76	312	343	124	3	0	0
2021	1001	0	3	120	331	405	138	4	0	0
көрсетілмеген										
не указано										
2017	1	0	0	0	0	0	1	0	0	0
2018	0	0	0	0	0	0	0	0	0	0
2019	0	0	0	0	0	0	0	0	0	0
2020	0	0	0	0	0	0	0	0	0	0
2021	158	8	30	38	53	24	4	1	0	0

Анасының жасы Возраст матери	Барлығы Всего	Оның ішінде В том числе								
		< 20	20-24	25-29	30-34	35-39	40-44	45-49	50+	көрсетілмеген не указан
Қала халқы Городское население										
Туғандар Родившиеся										
2017	7381	172	1794	2593	1771	870	172	9	0	0
2018	7614	188	1637	2647	2052	897	182	11	0	0
2019	7517	169	1539	2627	1986	969	218	7	2	0
2020	7732	133	1436	2553	2253	1109	242	4	2	0
2021	7867	144	1497	2501	2261	1180	275	9	0	0
одан: туу кезектілігіне қарай из них: по очередности рождения										
бірінші первыми										
2017	2307	157	1088	735	215	89	20	3	0	0
2018	2296	158	989	783	261	88	15	2	0	0
2019	2195	157	971	726	243	79	16	2	1	0
2020	2042	122	888	673	253	82	23	0	1	0
2021	2077	130	896	715	231	81	21	3	0	0
екінші вторыми										
2017	2730	14	595	1238	628	214	38	3	0	0
2018	2685	30	539	1198	688	194	35	1	0	0
2019	2486	12	464	1140	621	202	45	1	1	0
2020	2335	10	440	1038	600	203	42	2	0	0
2021	2144	12	437	893	564	196	41	1	0	0
үшінші третьими										
2017	1702	1	95	515	673	363	54	1	0	0
2018	1819	0	94	545	778	338	58	6	0	0
2019	1937	0	96	602	785	381	72	1	0	0
2020	2082	1	97	621	882	404	76	0	1	0
2021	2055	0	118	598	851	394	92	2	0	0
төртінші четвертыми										
2017	476	0	12	88	198	142	35	1	0	0
2018	602	0	14	104	242	199	41	2	0	0
2019	634	0	7	135	250	189	51	2	0	0
2020	923	0	8	187	386	282	60	0	0	0
2021	1092	0	27	221	449	327	68	0	0	0
бесінші және одан жоғары пятыми и выше										
2017	165	0	4	17	57	62	24	1	0	0
2018	212	0	1	17	83	78	33	0	0	0
2019	265	0	1	24	87	118	34	1	0	0
2020	350	0	3	34	132	138	41	2	0	0
2021	410	0	3	52	136	167	50	2	0	0
көрсетілмеген не указано										
2017	1	0	0	0	0	0	1	0	0	0
2018	0	0	0	0	0	0	0	0	0	0
2019	0	0	0	0	0	0	0	0	0	0
2020	0	0	0	0	0	0	0	0	0	0
2021	89	2	16	22	30	15	3	1	0	0

Жалғасы

Продолжение

Анасының жасы Возраст матери	Барлығы Всего	Оның ішінде В том числе								көрсетілмеген не указан
		< 20	20-24	25-29	30-34	35-39	40-44	45-49	50+	
Ауыл халқы Сельское население										
Туғандар Родившиеся										
2017	5479	216	1522	1706	1209	666	152	8	0	0
2018	5453	203	1449	1703	1275	648	172	3	0	0
2019	5613	184	1380	1781	1373	725	166	4	0	0
2020	5938	174	1387	1898	1458	804	211	6	0	0
2021	6374	243	1438	1957	1619	897	214	6	0	0
одан: туу кезектілігіне қарай из них: по очередности рождения										
бірінші первыми										
2017	1399	188	790	297	81	34	8	1	0	0
2018	1367	183	775	304	77	20	8	0	0	0
2019	1304	164	708	318	82	25	7	0	0	0
2020	1386	156	742	344	99	36	8	1	0	0
2021	1596	208	818	384	120	55	11	0	0	0
екінші вторыми										
2017	1686	28	575	718	270	80	15	0	0	0
2018	1589	20	546	673	269	64	17	0	0	0
2019	1641	18	539	695	261	103	24	1	0	0
2020	1543	18	489	703	244	67	21	1	0	0
2021	1465	28	459	634	254	78	12	0	0	0
үшінші третьими										
2017	1393	0	140	524	484	206	38	1	0	0
2018	1452	0	118	559	534	199	42	0	0	0
2019	1528	2	121	559	563	237	44	2	0	0
2020	1574	0	136	603	548	242	43	2	0	0
2021	1506	1	128	601	533	200	42	1	0	0
төртінші четвертыми										
2017	665	0	17	141	263	206	34	4	0	0
2018	667	0	8	142	273	197	44	3	0	0
2019	751	0	12	179	326	191	43	0	0	0
2020	923	0	19	206	387	254	56	1	0	0
2021	1147	0	19	254	494	317	60	3	0	0
бесінші және одан жоғары пятыми и выше										
2017	336	0	0	26	111	140	57	2	0	0
2018	378	0	2	25	122	168	61	0	0	0
2019	389	0	0	30	141	169	48	1	0	0
2020	512	0	1	42	180	205	83	1	0	0
2021	591	0	0	68	195	238	88	2	0	0
көрсетілмеген не указано										
2017	0	0	0	0	0	0	0	0	0	0
2018	0	0	0	0	0	0	0	0	0	0
2019	0	0	0	0	0	0	0	0	0	0
2020	0	0	0	0	0	0	0	0	0	0
2021	69	6	14	16	23	9	1	0	0	0

Жамбыл облысы
Жамбылская область

адам

человек

Анасының жасы Возраст матери	Барлығы Всего	Оның ішінде В том числе								
		< 20	20-24	25-29	30-34	35-39	40-44	45-49	50+	көрсетілмеген не указан
Туғандар										
Родившиеся										
2017	26465	1339	8130	8125	5431	2742	680	16	2	0
2018	27113	1409	7979	8180	5842	2936	739	25	3	0
2019	27041	1336	7599	8233	6076	3017	747	33	0	0
2020	29171	1364	7365	9018	6948	3554	880	42	0	0
2021	30475	1472	7509	9068	7400	4064	927	33	2	0
одан: туу кезектілігіне қарай										
из них: по очередности рождения										
бірінші										
первыми										
2017	7277	1155	3928	1506	459	176	49	4	0	0
2018	7431	1228	3905	1564	497	181	48	6	2	0
2019	7394	1171	3775	1620	544	221	55	8	0	0
2020	7430	1171	3708	1695	594	214	46	2	0	0
2021	7560	1266	3718	1674	603	232	62	5	0	0
екінші										
вторыми										
2017	7194	184	3136	2651	869	286	67	0	1	0
2018	6872	179	2946	2459	918	301	67	2	0	0
2019	6590	165	2787	2421	848	302	64	3	0	0
2020	6426	193	2579	2424	845	311	70	4	0	0
2021	6392	181	2640	2370	826	316	54	4	1	0
үшінші										
третьими										
2017	6095	0	916	2630	1805	620	122	2	0	0
2018	6350	1	962	2739	1874	644	124	6	0	0
2019	6271	0	874	2735	1929	603	128	2	0	0
2020	6566	0	917	2917	1977	628	120	7	0	0
2021	6478	6	893	2789	1957	697	131	4	1	0
төртінші										
четвертыми										
2017	3529	0	130	1047	1431	757	160	4	0	0
2018	3779	0	150	1106	1549	818	151	4	1	0
2019	3843	0	137	1112	1633	791	163	7	0	0
2020	5176	0	138	1548	2199	1070	214	7	0	0
2021	5856	0	179	1725	2476	1259	213	4	0	0
бесінші және одан жоғары										
пятыми и выше										
2017	2368	0	19	291	866	903	282	6	1	0
2018	2662	0	14	307	998	988	348	7	0	0
2019	2939	0	26	344	1119	1100	337	13	0	0
2020	3552	0	18	422	1331	1329	430	22	0	0
2021	3900	0	13	441	1463	1515	452	16	0	0
көрсетілмеген										
не указано										
2017	2	0	1	0	1	0	0	0	0	0
2018	19	1	2	5	6	4	1	0	0	0
2019	4	0	0	1	3	0	0	0	0	0
2020	21	0	5	12	2	2	0	0	0	0
2021	289	19	66	69	75	45	15	0	0	0

Жалғасы

Продолжение

Анасының жасы Возраст матери	Барлығы Всего	Оның ішінде В том числе								көрсетілмеген не указан
		< 20	20-24	25-29	30-34	35-39	40-44	45-49	50+	
Қала халқы Городское население										
Туғандар Родившиеся										
2017	10866	374	3131	3479	2376	1205	294	6	1	0
2018	11463	415	3094	3659	2653	1301	328	10	3	0
2019	11790	400	2998	3777	2833	1404	359	19	0	0
2020	12931	448	3005	4126	3246	1675	409	22	0	0
2021	13373	422	3036	4106	3419	1919	446	23	2	0
одан: туу кезектілігіне қарай из них: по очередности рождения										
бірінші первыми										
2017	3165	328	1665	794	244	105	27	2	0	0
2018	3313	369	1669	845	284	106	33	5	2	0
2019	3432	355	1641	912	334	146	39	5	0	0
2020	3493	393	1685	927	332	130	24	2	0	0
2021	3398	366	1661	887	308	136	36	4	0	0
екінші вторыми										
2017	3207	46	1183	1302	473	159	43	0	1	0
2018	3170	45	1143	1261	507	170	43	1	0	0
2019	3103	45	1046	1261	525	185	38	3	0	0
2020	3063	55	992	1304	476	190	44	2	0	0
2021	2957	50	974	1214	493	180	41	4	1	0
үшінші третьими										
2017	2508	0	243	1024	864	317	58	2	0	0
2018	2720	0	244	1144	947	316	65	4	0	0
2019	2784	0	277	1162	942	330	72	1	0	0
2020	2984	0	282	1260	1009	351	78	4	0	0
2021	2970	2	310	1202	991	375	85	4	1	0
төртінші четвертыми										
2017	1267	0	33	295	547	313	78	1	0	0
2018	1404	0	35	320	607	378	63	0	1	0
2019	1544	0	27	363	690	370	91	3	0	0
2020	2129	0	35	506	961	520	103	4	0	0
2021	2475	0	59	627	1083	597	107	2	0	0
бесінші және одан жоғары пятыми и выше										
2017	717	0	6	64	247	311	88	1	0	0
2018	841	0	1	85	303	329	123	0	0	0
2019	924	0	7	78	340	373	119	7	0	0
2020	1247	0	9	119	466	483	160	10	0	0
2021	1446	0	7	145	514	604	167	9	0	0
көрсетілмеген не указано										
2017	2	0	1	0	1	0	0	0	0	0
2018	15	1	2	4	5	2	1	0	0	0
2019	3	0	0	1	2	0	0	0	0	0
2020	15	0	2	10	2	1	0	0	0	0
2021	127	4	25	31	30	27	10	0	0	0

Анасының жасы Возраст матери	Барлығы Всего	Оның ішінде В том числе								
		< 20	20-24	25-29	30-34	35-39	40-44	45-49	50+	көрсетілмеген не указан
Ауыл халқы Сельское население										
Туғандар Родившиеся										
2017	15599	965	4999	4646	3055	1537	386	10	1	0
2018	15650	994	4885	4521	3189	1635	411	15	0	0
2019	15251	936	4601	4456	3243	1613	388	14	0	0
2020	16240	916	4360	4892	3702	1879	471	20	0	0
2021	17102	1050	4473	4962	3981	2145	481	10	0	0
одан: туу кезектілігіне қарай из них: по очередности рождения										
бірінші первыми										
2017	4112	827	2263	712	215	71	22	2	0	0
2018	4118	859	2236	719	213	75	15	1	0	0
2019	3962	816	2134	708	210	75	16	3	0	0
2020	3937	778	2023	768	262	84	22	0	0	0
2021	4162	900	2057	787	295	96	26	1	0	0
екінші вторыми										
2017	3987	138	1953	1349	396	127	24	0	0	0
2018	3702	134	1803	1198	411	131	24	1	0	0
2019	3487	120	1741	1160	323	117	26	0	0	0
2020	3363	138	1587	1120	369	121	26	2	0	0
2021	3435	131	1666	1156	333	136	13	0	0	0
үшінші третьими										
2017	3587	0	673	1606	941	303	64	0	0	0
2018	3630	1	718	1595	927	328	59	2	0	0
2019	3487	0	597	1573	987	273	56	1	0	0
2020	3582	0	635	1657	968	277	42	3	0	0
2021	3508	4	583	1587	966	322	46	0	0	0
төртінші четвертыми										
2017	2262	0	97	752	884	444	82	3	0	0
2018	2375	0	115	786	942	440	88	4	0	0
2019	2299	0	110	749	943	421	72	4	0	0
2020	3047	0	103	1042	1238	550	111	3	0	0
2021	3381	0	120	1098	1393	662	106	2	0	0
бесінші және одан жоғары пятыми и выше										
2017	1651	0	13	227	619	592	194	5	1	0
2018	1821	0	13	222	695	659	225	7	0	0
2019	2015	0	19	266	779	727	218	6	0	0
2020	2305	0	9	303	865	846	270	12	0	0
2021	2454	0	6	296	949	911	285	7	0	0
көрсетілмеген не указано										
2017	0	0	0	0	0	0	0	0	0	0
2018	4	0	0	1	1	2	0	0	0	0
2019	1	0	0	0	1	0	0	0	0	0
2020	6	0	3	2	0	1	0	0	0	0
2021	162	15	41	38	45	18	5	0	0	0

Қарағанды облысы
Карагандинская область

адам

человек

Анасының жасы Возраст матери	Барлығы Всего	Оның ішінде В том числе								
		< 20	20-24	25-29	30-34	35-39	40-44	45-49	50+	көрсетілмеген не указан
Туғандар										
Родившиеся										
2017	22715	784	5855	7566	5208	2624	649	27	1	1
2018	22950	781	5653	7452	5646	2746	647	22	3	0
2019	23034	776	5248	7389	5896	2944	748	32	1	0
2020	23423	711	5061	7496	6097	3210	808	36	4	0
2021	23987	750	5041	7443	6384	3497	831	39	1	1
одан: туу кезектілігіне қарай										
из них: по очередности рождения										
бірінші										
первыми										
2017	8391	718	3677	2497	1025	385	80	7	1	1
2018	7310	708	3370	2130	803	238	58	2	1	0
2019	6881	698	3086	2033	746	251	62	5	0	0
2020	6907	645	3085	2084	769	264	53	5	2	0
2021	7172	662	3055	2110	889	369	78	8	0	1
екінші										
вторыми										
2017	7221	66	1781	3056	1613	590	110	5	0	0
2018	7464	73	1850	3024	1786	612	112	6	1	0
2019	7236	75	1735	2924	1791	580	126	5	0	0
2020	6778	66	1554	2768	1658	591	132	8	1	0
2021	6359	76	1487	2597	1478	624	91	6	0	0
үшінші										
третьими										
2017	4394	0	347	1517	1561	782	182	5	0	0
2018	4985	0	379	1715	1857	857	176	0	1	0
2019	5302	3	374	1789	1985	937	203	10	1	0
2020	5241	0	364	1839	1922	911	194	10	1	0
2021	5232	0	347	1785	1968	938	190	3	1	0
төртінші										
четвертыми										
2017	1783	0	45	417	683	499	133	6	0	0
2018	2089	0	48	458	837	587	153	6	0	0
2019	2325	0	49	516	910	677	166	7	0	0
2020	2973	0	56	657	1223	824	211	2	0	0
2021	3125	0	57	676	1334	854	195	9	0	0
бесінші және одан жоғары										
пятыми и выше										
2017	926	0	5	79	326	368	144	4	0	0
2018	1099	0	6	123	363	451	148	8	0	0
2019	1285	0	4	125	461	499	191	5	0	0
2020	1518	0	0	146	523	620	218	11	0	0
2021	1710	0	5	165	622	654	253	11	0	0
көрсетілмеген										
не указано										
2017	0	0	0	0	0	0	0	0	0	0
2018	3	0	0	2	0	1	0	0	0	0
2019	5	0	0	2	3	0	0	0	0	0
2020	6	0	2	2	2	0	0	0	0	0
2021	389	12	90	110	93	58	24	2	0	0

Анасының жасы Возраст матери	Барлығы Всего	Оның ішінде В том числе								
		< 20	20-24	25-29	30-34	35-39	40-44	45-49	50+	көрсетілмеген не указан
Қала халқы Городское население										
Туғандар Родившиеся										
2017	18147	583	4565	6165	4218	2081	512	21	1	1
2018	18438	578	4413	6064	4667	2188	510	15	3	0
2019	18363	563	4034	5950	4845	2356	585	29	1	0
2020	18585	514	3869	6086	4919	2529	637	27	4	0
2021	19194	558	3907	6043	5197	2801	658	29	0	1
одан: туу кезектілігіне қарай из них: по очередности рождения										
бірінші первыми										
2017	6930	534	2948	2134	903	338	66	5	1	1
2018	5987	529	2676	1835	687	207	51	1	1	0
2019	5637	509	2424	1752	663	227	57	5	0	0
2020	5637	472	2433	1801	659	222	43	5	2	0
2021	5843	500	2425	1773	769	302	65	8	0	1
екінші вторыми										
2017	5945	49	1342	2552	1405	499	94	4	0	0
2018	6234	49	1433	2520	1594	535	97	5	1	0
2019	5988	51	1316	2390	1600	514	112	5	0	0
2020	5592	42	1143	2319	1438	521	122	6	1	0
2021	5307	49	1138	2162	1314	558	82	4	0	0
үшінші третьими										
2017	3458	0	236	1143	1240	675	160	4	0	0
2018	3965	0	264	1313	1523	717	147	0	1	0
2019	4230	3	265	1364	1623	801	164	9	1	0
2020	4160	0	258	1402	1548	774	168	9	1	0
2021	4185	0	236	1419	1590	776	162	2	0	0
төртінші четвертыми										
2017	1251	0	36	284	465	354	106	6	0	0
2018	1540	0	36	311	636	432	121	4	0	0
2019	1691	0	26	360	654	516	129	6	0	0
2020	2186	0	33	460	915	617	159	2	0	0
2021	2361	0	35	490	1015	662	152	7	0	0
бесінші және одан жоғары пятыми и выше										
2017	563	0	3	52	205	215	86	2	0	0
2018	709	0	4	83	227	296	94	5	0	0
2019	812	0	3	82	302	298	123	4	0	0
2020	1004	0	0	102	357	395	145	5	0	0
2021	1196	0	4	114	437	460	175	6	0	0
көрсетілмеген не указано										
2017	0	0	0	0	0	0	0	0	0	0
2018	3	0	0	2	0	1	0	0	0	0
2019	5	0	0	2	3	0	0	0	0	0
2020	6	0	2	2	2	0	0	0	0	0
2021	302	9	69	85	72	43	22	2	0	0

Жалғасы

Продолжение

Анасының жасы Возраст матери	Барлығы Всего	Оның ішінде В том числе								көрсетілмеген не указан
		< 20	20-24	25-29	30-34	35-39	40-44	45-49	50+	
Ауыл халқы Сельское население										
Туғандар Родившиеся										
2017	4568	201	1290	1401	990	543	137	6	0	0
2018	4512	203	1240	1388	979	558	137	7	0	0
2019	4671	213	1214	1439	1051	588	163	3	0	0
2020	4838	197	1192	1410	1178	681	171	9	0	0
2021	4793	192	1134	1400	1187	696	173	10	1	0
одан: туу кезектілігіне қарай из них: по очередности рождения										
бірінші первыми										
2017	1461	184	729	363	122	47	14	2	0	0
2018	1323	179	694	295	116	31	7	1	0	0
2019	1244	189	662	281	83	24	5	0	0	0
2020	1270	173	652	283	110	42	10	0	0	0
2021	1329	162	630	337	120	67	13	0	0	0
екінші вторыми										
2017	1276	17	439	504	208	91	16	1	0	0
2018	1230	24	417	504	192	77	15	1	0	0
2019	1248	24	419	534	191	66	14	0	0	0
2020	1186	24	411	449	220	70	10	2	0	0
2021	1052	27	349	435	164	66	9	2	0	0
үшінші третьими										
2017	936	0	111	374	321	107	22	1	0	0
2018	1020	0	115	402	334	140	29	0	0	0
2019	1072	0	109	425	362	136	39	1	0	0
2020	1081	0	106	437	374	137	26	1	0	0
2021	1047	0	111	366	378	162	28	1	1	0
төртінші четвертыми										
2017	532	0	9	133	218	145	27	0	0	0
2018	549	0	12	147	201	155	32	2	0	0
2019	634	0	23	156	256	161	37	1	0	0
2020	787	0	23	197	308	207	52	0	0	0
2021	764	0	22	186	319	192	43	2	0	0
бесінші және одан жоғары пятыми и выше										
2017	363	0	2	27	121	153	58	2	0	0
2018	390	0	2	40	136	155	54	3	0	0
2019	473	0	1	43	159	201	68	1	0	0
2020	514	0	0	44	166	225	73	6	0	0
2021	514	0	1	51	185	194	78	5	0	0
көрсетілмеген не указано										
2017	0	0	0	0	0	0	0	0	0	0
2018	0	0	0	0	0	0	0	0	0	0
2019	0	0	0	0	0	0	0	0	0	0
2020	0	0	0	0	0	0	0	0	0	0
2021	87	3	21	25	21	15	2	0	0	0

Қостанай облысы
Костанайская область

адам

человек

Анасының жасы Возраст матери	Барлығы Всего	Оның ішінде В том числе								
		< 20	20-24	25-29	30-34	35-39	40-44	45-49	50+	көрсетілмеген не указан
Туғандар										
Родившиеся										
2017	11736	482	2839	3945	2780	1382	293	14	1	0
2018	11630	447	2726	3737	2905	1489	308	15	2	1
2019	11448	450	2657	3535	2953	1482	352	18	1	0
2020	11671	469	2485	3427	3143	1748	389	10	0	0
2021	11174	437	2387	3299	2981	1645	412	12	1	0
одан: туу кезектілігіне қарай										
из них: по очередности рождения										
бірінші										
первыми										
2017	4088	443	1793	1292	423	115	19	3	0	0
2018	3827	411	1716	1137	404	132	26	1	0	0
2019	3631	396	1657	1046	393	111	26	1	1	0
2020	3425	418	1516	942	380	137	32	0	0	0
2021	3235	387	1458	921	316	122	30	1	0	0
екінші										
вторыми										
2017	4284	37	870	1812	1117	387	60	1	0	0
2018	4180	34	844	1674	1201	368	55	3	1	0
2019	3978	51	838	1561	1099	368	56	5	0	0
2020	3808	43	779	1441	1073	423	47	2	0	0
2021	3414	44	729	1306	917	357	58	3	0	0
үшінші										
третьими										
2017	2194	2	153	645	822	486	82	4	0	0
2018	2295	2	141	708	841	512	85	5	1	0
2019	2499	3	143	724	959	570	96	4	0	0
2020	2514	2	137	694	1035	535	109	2	0	0
2021	2383	0	140	696	927	497	120	2	1	0
төртінші										
четвертыми										
2017	755	0	18	149	297	223	65	3	0	0
2018	834	0	22	163	302	277	67	3	0	0
2019	858	0	16	165	352	250	72	3	0	0
2020	1140	0	23	232	424	376	83	2	0	0
2021	1347	0	30	276	551	385	104	1	0	0
бесінші және одан жоғары										
пятыми и выше										
2017	415	0	5	47	121	171	67	3	1	0
2018	493	0	3	55	157	200	75	3	0	0
2019	481	0	3	39	150	182	102	5	0	0
2020	676	0	3	82	212	260	115	4	0	0
2021	639	0	3	63	222	254	92	5	0	0
көрсетілмеген										
не указано										
2017	0	0	0	0	0	0	0	0	0	0
2018	1	0	0	0	0	0	0	0	0	1
2019	1	0	0	0	0	1	0	0	0	0
2020	108	6	27	36	19	17	3	0	0	0
2021	156	6	27	37	48	30	8	0	0	0

Жалғасы

Продолжение

Анасының жасы Возраст матери	Барлығы Всего	Оның ішінде В том числе								
		< 20	20-24	25-29	30-34	35-39	40-44	45-49	50+	көрсетілмеген не указан
Қала халқы Городское население										
Туғандар Родившиеся										
2017	6784	184	1511	2431	1684	803	164	7	0	0
2018	6827	157	1508	2313	1807	876	156	8	1	1
2019	7099	186	1523	2270	1964	945	199	11	1	0
2020	7207	216	1430	2221	1977	1116	241	6	0	0
2021	7023	209	1412	2139	1944	1057	252	9	1	0
одан: туу кезектілігіне қарай из них: по очередности рождения										
бірінші первыми										
2017	2557	178	1013	939	331	81	14	1	0	0
2018	2431	148	1040	846	280	97	19	1	0	0
2019	2406	164	1048	789	308	81	14	1	1	0
2020	2276	197	951	707	287	109	25	0	0	0
2021	2195	184	939	705	245	95	26	1	0	0
екінші вторыми										
2017	2634	6	432	1127	753	268	47	1	0	0
2018	2629	9	401	1059	844	274	39	2	1	0
2019	2642	19	416	1029	840	293	42	3	0	0
2020	2553	17	400	971	801	326	36	2	0	0
2021	2333	22	386	884	714	284	41	2	0	0
үшінші третьими										
2017	1140	0	59	299	438	290	51	3	0	0
2018	1215	0	58	330	478	297	48	4	0	0
2019	1456	3	55	379	581	376	59	3	0	0
2020	1451	0	46	373	604	345	81	2	0	0
2021	1422	0	59	387	557	338	79	1	1	0
төртінші четвертыми										
2017	324	0	6	49	132	102	35	0	0	0
2018	379	0	8	58	146	141	25	1	0	0
2019	414	0	4	66	169	129	45	1	0	0
2020	567	0	12	110	193	208	44	0	0	0
2021	708	0	8	122	300	212	65	1	0	0
бесінші және одан жоғары пятыми и выше										
2017	129	0	1	17	30	62	17	2	0	0
2018	172	0	1	20	59	67	25	0	0	0
2019	180	0	0	7	66	65	39	3	0	0
2020	295	0	2	38	83	116	54	2	0	0
2021	265	0	2	19	96	109	35	4	0	0
көрсетілмеген не указано										
2017	0	0	0	0	0	0	0	0	0	0
2018	1	0	0	0	0	0	0	0	0	1
2019	1	0	0	0	0	1	0	0	0	0
2020	65	2	19	22	9	12	1	0	0	0
2021	100	3	18	22	32	19	6	0	0	0

Анасының жасы Возраст матери	Барлығы Всего	Оның ішінде В том числе								
		< 20	20-24	25-29	30-34	35-39	40-44	45-49	50+	көрсетілмеген не указан
Ауыл халқы Сельское население										
Туғандар Родившиеся										
2017	4952	298	1328	1514	1096	579	129	7	1	0
2018	4803	290	1218	1424	1098	613	152	7	1	0
2019	4349	264	1134	1265	989	537	153	7	0	0
2020	4464	253	1055	1206	1166	632	148	4	0	0
2021	4151	228	975	1160	1037	588	160	3	0	0
одан: туу кезектілігіне қарай из них: по очередности рождения										
бірінші первыми										
2017	1531	265	780	353	92	34	5	2	0	0
2018	1396	263	676	291	124	35	7	0	0	0
2019	1225	232	609	257	85	30	12	0	0	0
2020	1149	221	565	235	93	28	7	0	0	0
2021	1040	203	519	216	71	27	4	0	0	0
екінші вторыми										
2017	1650	31	438	685	364	119	13	0	0	0
2018	1551	25	443	615	357	94	16	1	0	0
2019	1336	32	422	532	259	75	14	2	0	0
2020	1255	26	379	470	272	97	11	0	0	0
2021	1081	22	343	422	203	73	17	1	0	0
үшінші третьими										
2017	1054	2	94	346	384	196	31	1	0	0
2018	1080	2	83	378	363	215	37	1	1	0
2019	1043	0	88	345	378	194	37	1	0	0
2020	1063	2	91	321	431	190	28	0	0	0
2021	961	0	81	309	370	159	41	1	0	0
төртінші четвертыми										
2017	431	0	12	100	165	121	30	3	0	0
2018	455	0	14	105	156	136	42	2	0	0
2019	444	0	12	99	183	121	27	2	0	0
2020	573	0	11	122	231	168	39	2	0	0
2021	639	0	22	154	251	173	39	0	0	0
бесінші және одан жоғары пятыми и выше										
2017	286	0	4	30	91	109	50	1	1	0
2018	321	0	2	35	98	133	50	3	0	0
2019	301	0	3	32	84	117	63	2	0	0
2020	381	0	1	44	129	144	61	2	0	0
2021	374	0	1	44	126	145	57	1	0	0
көрсетілмеген не указано										
2017	0	0	0	0	0	0	0	0	0	0
2018	0	0	0	0	0	0	0	0	0	0
2019	0	0	0	0	0	0	0	0	0	0
2020	43	4	8	14	10	5	2	0	0	0
2021	56	3	9	15	16	11	2	0	0	0

Қызылорда облысы
Кызылординская область

адам

человек

Анасының жасы Возраст матери	Барлығы Всего	Оның ішінде В том числе								көрсетілмеген не указан
		< 20	20-24	25-29	30-34	35-39	40-44	45-49	50+	
Туғандар										
Родившиеся										
2017	18982	539	5236	6148	4176	2293	571	17	2	0
2018	19195	565	5184	6112	4265	2408	645	16	0	0
2019	19347	531	4871	6321	4547	2385	670	17	4	1
2020	21780	576	4904	6951	5473	3033	807	33	3	0
2021	23682	663	5406	7453	5846	3382	901	31	0	0
одан: туу кезектілігіне қарай										
из них: по очередности рождения										
бірінші										
первыми										
2017	4811	457	2703	1215	291	112	31	1	1	0
2018	5247	498	2844	1350	392	132	28	3	0	0
2019	5630	470	2810	1658	486	158	43	2	3	0
2020	5985	485	2852	1689	631	255	62	9	2	0
2021	6458	593	3118	1746	642	284	71	4	0	0
екінші										
вторыми										
2017	4995	82	1906	2097	687	182	40	1	0	0
2018	4692	67	1765	1987	607	227	36	3	0	0
2019	4413	61	1561	1872	672	195	51	0	1	0
2020	4486	91	1543	1966	637	194	52	2	1	0
2021	4718	64	1693	2040	635	224	58	4	0	0
үшінші										
третьими										
2017	4401	0	542	1941	1372	447	95	3	1	0
2018	4544	0	511	1916	1448	552	117	0	0	0
2019	4391	0	425	1898	1444	511	113	0	0	0
2020	4525	0	432	1961	1503	528	97	4	0	0
2021	4557	0	462	2087	1432	482	94	0	0	0
төртінші										
четвертыми										
2017	2752	0	80	702	1135	697	136	2	0	0
2018	2654	0	55	677	1118	648	155	1	0	0
2019	2821	0	68	706	1197	690	157	3	0	0
2020	4044	0	68	1085	1756	905	228	2	0	0
2021	4392	0	77	1180	1937	993	194	11	0	0
бесінші және одан жоғары										
пятыми и выше										
2017	2023	0	5	193	691	855	269	10	0	0
2018	2058	0	9	182	700	849	309	9	0	0
2019	2091	0	7	187	748	831	306	12	0	0
2020	2739	0	9	250	945	1151	368	16	0	0
2021	3296	0	8	332	1132	1340	472	12	0	0
көрсетілмеген										
не указано										
2017	0	0	0	0	0	0	0	0	0	0
2018	0	0	0	0	0	0	0	0	0	0
2019	1	0	0	0	0	0	0	0	0	1
2020	1	0	0	0	1	0	0	0	0	0
2021	261	6	48	68	68	59	12	0	0	0

Анасының жасы Возраст матери	Барлығы Всего	Оның ішінде В том числе								
		< 20	20-24	25-29	30-34	35-39	40-44	45-49	50+	көрсетілмеген не указан
Қала халқы Городское население										
Туғандар Родившиеся										
2017	9039	228	2382	3079	2006	1058	277	8	1	0
2018	9278	224	2314	3074	2155	1187	313	11	0	0
2019	9611	215	2249	3203	2336	1258	338	8	4	0
2020	10497	199	2122	3454	2797	1520	388	16	1	0
2021	11189	228	2322	3619	2911	1671	418	20	0	0
одан: туу кезектілігіне қарай из них: по очередности рождения										
бірінші первыми										
2017	2475	192	1295	747	160	56	24	1	0	0
2018	2562	194	1296	746	236	69	18	3	0	0
2019	2736	193	1308	875	257	80	19	1	3	0
2020	3119	167	1279	1019	425	178	44	6	1	0
2021	2972	196	1391	919	317	117	29	3	0	0
екінші вторыми										
2017	2480	36	822	1112	380	106	23	1	0	0
2018	2397	30	794	1063	356	130	21	3	0	0
2019	2311	22	710	1019	400	126	33	0	1	0
2020	2186	32	635	987	384	115	31	2	0	0
2021	2343	29	683	1076	373	146	33	3	0	0
үшінші третьими										
2017	2131	0	232	855	731	251	60	1	1	0
2018	2218	0	197	900	757	308	56	0	0	0
2019	2275	0	196	919	802	296	62	0	0	0
2020	2209	0	176	900	790	286	55	2	0	0
2021	2264	0	200	942	785	283	54	0	0	0
төртінші четвертыми										
2017	1224	0	30	299	485	344	65	1	0	0
2018	1265	0	21	285	529	337	93	0	0	0
2019	1388	0	32	301	581	390	81	3	0	0
2020	1873	0	26	439	838	448	120	2	0	0
2021	2077	0	26	516	921	508	99	7	0	0
бесінші және одан жоғары пятыми и выше										
2017	729	0	3	66	250	301	105	4	0	0
2018	836	0	6	80	277	343	125	5	0	0
2019	901	0	3	89	296	366	143	4	0	0
2020	1109	0	6	109	359	493	138	4	0	0
2021	1403	0	5	132	474	586	199	7	0	0
көрсетілмеген не указано										
2017	0	0	0	0	0	0	0	0	0	0
2018	0	0	0	0	0	0	0	0	0	0
2019	0	0	0	0	0	0	0	0	0	0
2020	1	0	0	0	1	0	0	0	0	0
2021	130	3	17	34	41	31	4	0	0	0

Жалғасы

Продолжение

Анасының жасы Возраст матери	Барлығы Всего	Оның ішінде В том числе								
		< 20	20-24	25-29	30-34	35-39	40-44	45-49	50+	көрсетілмеген не указан
Ауыл халқы Сельское население										
Туғандар Родившиеся										
2017	9943	311	2854	3069	2170	1235	294	9	1	0
2018	9917	341	2870	3038	2110	1221	332	5	0	0
2019	9736	316	2622	3118	2211	1127	332	9	0	1
2020	11283	377	2782	3497	2676	1513	419	17	2	0
2021	12493	435	3084	3834	2935	1711	483	11	0	0
одан: туу кезектілігіне қарай из них: по очередности рождения										
бірінші первыми										
2017	2336	265	1408	468	131	56	7	0	1	0
2018	2685	304	1548	604	156	63	10	0	0	0
2019	2894	277	1502	783	229	78	24	1	0	0
2020	2866	318	1573	670	206	77	18	3	1	0
2021	3486	397	1727	827	325	167	42	1	0	0
екінші вторыми										
2017	2515	46	1084	985	307	76	17	0	0	0
2018	2295	37	971	924	251	97	15	0	0	0
2019	2102	39	851	853	272	69	18	0	0	0
2020	2300	59	908	979	253	79	21	0	1	0
2021	2375	35	1010	964	262	78	25	1	0	0
үшінші третьими										
2017	2270	0	310	1086	641	196	35	2	0	0
2018	2326	0	314	1016	691	244	61	0	0	0
2019	2116	0	229	979	642	215	51	0	0	0
2020	2316	0	256	1061	713	242	42	2	0	0
2021	2293	0	262	1145	647	199	40	0	0	0
төртінші четвертыми										
2017	1528	0	50	403	650	353	71	1	0	0
2018	1389	0	34	392	589	311	62	1	0	0
2019	1433	0	36	405	616	300	76	0	0	0
2020	2171	0	42	646	918	457	108	0	0	0
2021	2315	0	51	664	1016	485	95	4	0	0
бесінші және одан жоғары пятыми и выше										
2017	1294	0	2	127	441	554	164	6	0	0
2018	1222	0	3	102	423	506	184	4	0	0
2019	1190	0	4	98	452	465	163	8	0	0
2020	1630	0	3	141	586	658	230	12	0	0
2021	1893	0	3	200	658	754	273	5	0	0
көрсетілмеген не указано										
2017	0	0	0	0	0	0	0	0	0	0
2018	0	0	0	0	0	0	0	0	0	0
2019	1	0	0	0	0	0	0	0	0	1
2020	0	0	0	0	0	0	0	0	0	0
2021	131	3	31	34	27	28	8	0	0	0

Маңғыстау облысы
Мангистауская область

адам

человек

Анасының жасы Возраст матери	Барлығы Всего	Оның ішінде В том числе								
		< 20	20-24	25-29	30-34	35-39	40-44	45-49	50+	көрсетілмеген не указан
Туғандар										
Родившиеся										
2017	19380	819	5204	6179	4387	2216	554	20	1	0
2018	19892	745	5200	6327	4658	2368	560	29	5	0
2019	20459	762	4996	6565	4929	2562	610	29	6	0
2020	21734	790	5012	6664	5558	3020	667	22	1	0
2021	23349	919	5294	6987	6012	3348	748	37	4	0
одан: туу кезектілігіне қарай										
из них: по очередности рождения										
бірінші										
первыми										
2017	4896	667	2437	1197	382	160	50	2	1	0
2018	4819	635	2450	1117	412	170	27	6	2	0
2019	4649	627	2366	1130	348	137	36	4	1	0
2020	4897	677	2399	1171	402	201	42	5	0	0
2021	5202	774	2633	1167	411	175	38	4	0	0
екінші										
вторыми										
2017	4638	149	1869	1698	650	217	47	8	0	0
2018	4734	109	1890	1777	668	232	53	5	0	0
2019	4763	132	1848	1812	692	227	47	4	1	0
2020	4654	112	1771	1797	698	231	42	2	1	0
2021	4608	130	1751	1750	665	244	58	8	2	0
үшінші										
третьими										
2017	4730	3	768	2093	1332	447	85	2	0	0
2018	4761	1	736	2178	1302	455	86	2	1	0
2019	4748	2	635	2152	1424	456	74	4	1	0
2020	4640	1	686	2019	1372	480	81	1	0	0
2021	4646	2	682	2099	1283	480	96	3	1	0
төртінші										
четвертыми										
2017	3040	0	116	914	1265	606	137	2	0	0
2018	3242	0	113	985	1373	644	125	2	0	0
2019	3678	0	131	1167	1485	747	145	3	0	0
2020	4309	0	140	1331	1827	852	156	3	0	0
2021	4731	0	147	1490	2045	888	159	2	0	0
бесінші және одан жоғары										
пятыми и выше										
2017	2076	0	14	277	758	786	235	6	0	0
2018	2336	0	11	270	903	867	269	14	2	0
2019	2618	0	16	302	980	995	308	14	3	0
2020	3234	0	16	346	1259	1256	346	11	0	0
2021	3860	0	9	414	1529	1509	379	19	1	0
көрсетілмеген										
не указано										
2017	0	0	0	0	0	0	0	0	0	0
2018	0	0	0	0	0	0	0	0	0	0
2019	3	1	0	2	0	0	0	0	0	0
2020	0	0	0	0	0	0	0	0	0	0
2021	302	13	72	67	79	52	18	1	0	0

Жалғасы

Продолжение

Анасының жасы Возраст матери	Барлығы Всего	Оның ішінде В том числе								
		< 20	20-24	25-29	30-34	35-39	40-44	45-49	50+	көрсетілмеген не указан
Қала халқы Городское население										
Туғандар Родившиеся										
2017	9147	303	2217	3081	2191	1070	271	13	1	0
2018	8783	278	2063	2925	2158	1087	247	20	5	0
2019	8273	244	1728	2763	2177	1070	271	15	5	0
2020	8923	236	1760	2843	2479	1289	305	10	1	0
2021	9617	256	1895	2943	2657	1505	340	18	3	0
одан: туу кезектілігіне қарай из них: по очередности рождения										
бірінші первыми										
2017	2487	256	1137	728	237	96	30	2	1	0
2018	2369	236	1056	685	263	101	20	6	2	0
2019	2091	205	906	654	214	83	25	3	1	0
2020	2268	206	986	671	246	128	27	4	0	0
2021	2362	216	1066	672	265	119	22	2	0	0
екінші вторыми										
2017	2391	46	767	978	420	144	31	5	0	0
2018	2335	42	745	942	413	151	38	4	0	0
2019	2126	38	608	892	416	136	31	4	1	0
2020	2116	30	556	929	425	142	32	1	1	0
2021	2120	34	573	870	433	164	39	5	2	0
үшінші третьими										
2017	2260	1	268	962	714	268	45	2	0	0
2018	2144	0	226	917	661	280	57	2	1	0
2019	1975	0	178	811	711	228	43	3	1	0
2020	1979	0	186	759	723	268	42	1	0	0
2021	1970	1	201	799	640	266	61	1	1	0
төртінші четвертыми										
2017	1294	0	40	327	564	289	72	2	0	0
2018	1216	0	33	308	547	275	51	2	0	0
2019	1347	0	34	342	570	329	71	1	0	0
2020	1608	0	28	414	711	371	81	3	0	0
2021	1822	0	36	478	838	408	61	1	0	0
бесінші және одан жоғары пятыми и выше										
2017	715	0	5	86	256	273	93	2	0	0
2018	719	0	3	73	274	280	81	6	2	0
2019	731	0	2	62	266	294	101	4	2	0
2020	952	0	4	70	374	380	123	1	0	0
2021	1230	0	1	101	446	527	146	9	0	0
көрсетілмеген не указано										
2017	0	0	0	0	0	0	0	0	0	0
2018	0	0	0	0	0	0	0	0	0	0
2019	3	1	0	2	0	0	0	0	0	0
2020	0	0	0	0	0	0	0	0	0	0
2021	113	5	18	23	35	21	11	0	0	0

Анасының жасы Возраст матери	Барлығы Всего	Оның ішінде В том числе								
		< 20	20-24	25-29	30-34	35-39	40-44	45-49	50+	көрсетілмеген не указан
Ауыл халқы Сельское население										
Туғандар Родившиеся										
2017	10233	516	2987	3098	2196	1146	283	7	0	0
2018	11109	467	3137	3402	2500	1281	313	9	0	0
2019	12186	518	3268	3802	2752	1492	339	14	1	0
2020	12811	554	3252	3821	3079	1731	362	12	0	0
2021	13732	663	3399	4044	3355	1843	408	19	1	0
одан: туу кезектілігіне қарай из них: по очередности рождения										
бірінші первыми										
2017	2409	411	1300	469	145	64	20	0	0	0
2018	2450	399	1394	432	149	69	7	0	0	0
2019	2558	422	1460	476	134	54	11	1	0	0
2020	2629	471	1413	500	156	73	15	1	0	0
2021	2840	558	1567	495	146	56	16	2	0	0
екінші вторыми										
2017	2247	103	1102	720	230	73	16	3	0	0
2018	2399	67	1145	835	255	81	15	1	0	0
2019	2637	94	1240	920	276	91	16	0	0	0
2020	2538	82	1215	868	273	89	10	1	0	0
2021	2488	96	1178	880	232	80	19	3	0	0
үшінші третьими										
2017	2470	2	500	1131	618	179	40	0	0	0
2018	2617	1	510	1261	641	175	29	0	0	0
2019	2773	2	457	1341	713	228	31	1	0	0
2020	2661	1	500	1260	649	212	39	0	0	0
2021	2676	1	481	1300	643	214	35	2	0	0
төртінші четвертыми										
2017	1746	0	76	587	701	317	65	0	0	0
2018	2026	0	80	677	826	369	74	0	0	0
2019	2331	0	97	825	915	418	74	2	0	0
2020	2701	0	112	917	1116	481	75	0	0	0
2021	2909	0	111	1012	1207	480	98	1	0	0
бесінші және одан жоғары пятыми и выше										
2017	1361	0	9	191	502	513	142	4	0	0
2018	1617	0	8	197	629	587	188	8	0	0
2019	1887	0	14	240	714	701	207	10	1	0
2020	2282	0	12	276	885	876	223	10	0	0
2021	2630	0	8	313	1083	982	233	10	1	0
көрсетілмеген не указано										
2017	0	0	0	0	0	0	0	0	0	0
2018	0	0	0	0	0	0	0	0	0	0
2019	0	0	0	0	0	0	0	0	0	0
2020	0	0	0	0	0	0	0	0	0	0
2021	189	8	54	44	44	31	7	1	0	0

Павлодар облысы
Павлодарская область

адам

человек

Анасының жасы Возраст матери	Барлығы Всего	Оның ішінде В том числе								көрсетілмеген не указан
		< 20	20-24	25-29	30-34	35-39	40-44	45-49	50+	
Туғандар										
Родившиеся										
2017	12025	429	2732	3937	3064	1484	362	15	2	0
2018	11856	362	2628	3787	3074	1600	392	11	1	1
2019	11558	366	2420	3741	2991	1628	394	17	1	0
2020	11771	373	2349	3453	3318	1831	429	18	0	0
2021	11667	365	2319	3332	3203	1942	487	15	4	0
одан: туу кезектілігіне қарай										
из них: по очередности рождения										
бірінші										
первыми										
2017	3889	389	1682	1184	441	149	38	4	2	0
2018	3705	325	1644	1105	463	132	34	1	0	1
2019	3504	334	1517	1097	383	140	31	2	0	0
2020	3250	334	1449	933	365	121	41	7	0	0
2021	3106	323	1436	865	323	117	38	2	2	0
екінші										
вторыми										
2017	4397	39	899	1818	1175	383	81	2	0	0
2018	4062	36	813	1680	1061	391	80	1	0	0
2019	3907	31	747	1622	1047	370	87	3	0	0
2020	3647	37	736	1440	1000	367	64	3	0	0
2021	3432	35	697	1354	904	369	70	3	0	0
үшінші										
третьими										
2017	2499	1	130	758	964	528	112	6	0	0
2018	2709	1	159	798	1038	582	128	3	0	0
2019	2660	1	141	777	1025	582	128	6	0	0
2020	2793	1	135	783	1138	614	119	3	0	0
2021	2710	3	129	765	1059	621	130	2	1	0
төртінші										
четвертыми										
2017	841	0	19	140	360	264	57	1	0	0
2018	903	0	9	163	359	297	70	4	1	0
2019	966	0	13	191	377	318	63	4	0	0
2020	1416	1	26	248	589	445	104	3	0	0
2021	1514	0	26	238	648	486	111	4	1	0
бесінші және одан жоғары										
пятыми и выше										
2017	398	0	2	37	123	160	74	2	0	0
2018	477	0	3	41	153	198	80	2	0	0
2019	521	0	2	54	159	218	85	2	1	0
2020	665	0	3	49	226	284	101	2	0	0
2021	760	0	4	72	232	323	127	2	0	0
көрсетілмеген										
не указано										
2017	1	0	0	0	1	0	0	0	0	0
2018	0	0	0	0	0	0	0	0	0	0
2019	0	0	0	0	0	0	0	0	0	0
2020	0	0	0	0	0	0	0	0	0	0
2021	145	4	27	38	37	26	11	2	0	0

Анасының жасы Возраст матери	Барлығы Всего	Оның ішінде В том числе								
		< 20	20-24	25-29	30-34	35-39	40-44	45-49	50+	көрсетілмеген не указан
Қала халқы Городское население										
Туғандар Родившиеся										
2017	8383	244	1804	2819	2217	1043	242	12	2	0
2018	8310	209	1734	2751	2219	1133	253	9	1	1
2019	8145	215	1609	2708	2181	1159	262	10	1	0
2020	8070	218	1482	2452	2329	1276	302	11	0	0
2021	8218	228	1541	2382	2330	1380	340	13	4	0
одан: туу кезектілігіне қарай из них: по очередности рождения										
бірінші первыми										
2017	2841	221	1168	945	349	121	31	4	2	0
2018	2718	188	1130	882	386	106	24	1	0	1
2019	2618	193	1081	870	326	123	23	2	0	0
2020	2359	197	966	756	298	101	35	6	0	0
2021	2321	201	1013	695	275	100	33	2	2	0
екінші вторыми										
2017	3278	22	568	1341	969	312	64	2	0	0
2018	3059	20	519	1276	860	316	67	1	0	0
2019	2903	21	451	1204	841	311	74	1	0	0
2020	2678	21	439	1064	803	296	54	1	0	0
2021	2566	22	424	1016	739	302	60	3	0	0
үшінші третьими										
2017	1627	1	58	451	652	378	84	3	0	0
2018	1809	1	79	490	721	432	84	2	0	0
2019	1855	1	72	511	726	449	93	3	0	0
2020	1906	0	66	480	800	464	95	1	0	0
2021	1886	2	66	482	769	465	100	1	1	0
төртінші четвертыми										
2017	465	0	8	67	191	167	31	1	0	0
2018	525	0	4	84	199	187	46	4	1	0
2019	526	0	4	96	210	176	37	3	0	0
2020	794	0	9	122	325	275	61	2	0	0
2021	923	0	15	138	390	308	68	3	1	0
бесінші және одан жоғары пятыми и выше										
2017	172	0	2	15	56	65	32	2	0	0
2018	199	0	2	19	53	92	32	1	0	0
2019	243	0	1	27	78	100	35	1	1	0
2020	333	0	2	30	103	140	57	1	0	0
2021	417	0	1	25	131	186	72	2	0	0
көрсетілмеген не указано										
2017	0	0	0	0	0	0	0	0	0	0
2018	0	0	0	0	0	0	0	0	0	0
2019	0	0	0	0	0	0	0	0	0	0
2020	0	0	0	0	0	0	0	0	0	0
2021	105	3	22	26	26	19	7	2	0	0

Жалғасы

Продолжение

Анасының жасы Возраст матери	Барлығы Всего	Оның ішінде В том числе								көрсетілмеген не указан
		< 20	20-24	25-29	30-34	35-39	40-44	45-49	50+	
Ауыл халқы Сельское население										
Туғандар Родившиеся										
2017	3642	185	928	1118	847	441	120	3	0	0
2018	3546	153	894	1036	855	467	139	2	0	0
2019	3413	151	811	1033	810	469	132	7	0	0
2020	3701	155	867	1001	989	555	127	7	0	0
2021	3449	137	778	950	873	562	147	2	0	0
одан: туу кезектілігіне қарай из них: по очередности рождения										
бірінші первыми										
2017	1048	168	514	239	92	28	7	0	0	0
2018	987	137	514	223	77	26	10	0	0	0
2019	886	141	436	227	57	17	8	0	0	0
2020	891	137	483	177	67	20	6	1	0	0
2021	785	122	423	170	48	17	5	0	0	0
екінші вторыми										
2017	1119	17	331	477	206	71	17	0	0	0
2018	1003	16	294	404	201	75	13	0	0	0
2019	1004	10	296	418	206	59	13	2	0	0
2020	969	16	297	376	197	71	10	2	0	0
2021	866	13	273	338	165	67	10	0	0	0
үшінші третьими										
2017	872	0	72	307	312	150	28	3	0	0
2018	900	0	80	308	317	150	44	1	0	0
2019	805	0	69	266	299	133	35	3	0	0
2020	887	1	69	303	338	150	24	2	0	0
2021	824	1	63	283	290	156	30	1	0	0
төртінші четвертыми										
2017	376	0	11	73	169	97	26	0	0	0
2018	378	0	5	79	160	110	24	0	0	0
2019	440	0	9	95	167	142	26	1	0	0
2020	622	1	17	126	264	170	43	1	0	0
2021	591	0	11	100	258	178	43	1	0	0
бесінші және одан жоғары пятыми и выше										
2017	226	0	0	22	67	95	42	0	0	0
2018	278	0	1	22	100	106	48	1	0	0
2019	278	0	1	27	81	118	50	1	0	0
2020	332	0	1	19	123	144	44	1	0	0
2021	343	0	3	47	101	137	55	0	0	0
көрсетілмеген не указано										
2017	1	0	0	0	1	0	0	0	0	0
2018	0	0	0	0	0	0	0	0	0	0
2019	0	0	0	0	0	0	0	0	0	0
2020	0	0	0	0	0	0	0	0	0	0
2021	40	1	5	12	11	7	4	0	0	0

**Солтүстік Қазақстан облысы
Северо-Казахстанская область**

адам

человек

Анасының жасы Возраст матери	Барлығы Всего	Оның ішінде В том числе								
		< 20	20-24	25-29	30-34	35-39	40-44	45-49	50+	көрсетілмеген не указан
Туғандар										
Родившиеся										
2017	7387	322	1818	2443	1781	807	206	10	0	0
2018	7194	306	1722	2295	1800	877	186	8	0	0
2019	6872	302	1519	2120	1814	909	200	8	0	0
2020	6879	287	1413	2080	1881	978	234	6	0	0
2021	6489	262	1404	1850	1758	951	253	10	1	0
одан: туу кезектілігіне қарай										
из них: по очередности рождения										
бірінші										
первыми										
2017	2590	286	1191	751	268	80	14	0	0	0
2018	2412	283	1074	717	249	75	12	2	0	0
2019	2261	277	966	682	242	80	14	0	0	0
2020	2097	262	909	610	231	64	19	2	0	0
2021	1905	241	879	504	195	66	19	0	1	0
екінші										
вторыми										
2017	2751	34	548	1158	735	225	49	2	0	0
2018	2637	22	536	1064	746	232	34	3	0	0
2019	2386	24	455	906	718	234	46	3	0	0
2020	2347	24	389	954	691	247	41	1	0	0
2021	2101	16	419	798	603	219	45	1	0	0
үшінші										
третьими										
2017	1334	2	73	432	519	241	65	2	0	0
2018	1402	1	97	414	538	295	56	1	0	0
2019	1418	1	87	408	549	314	58	1	0	0
2020	1430	1	87	375	584	315	68	0	0	0
2021	1370	2	78	362	549	302	74	3	0	0
төртінші										
четвертыми										
2017	462	0	4	87	180	149	39	3	0	0
2018	470	0	13	79	184	154	40	0	0	0
2019	535	0	10	97	222	168	36	2	0	0
2020	650	0	25	115	250	208	52	0	0	0
2021	685	0	14	134	274	204	58	1	0	0
бесінші және одан жоғары										
пятыми и выше										
2017	250	0	2	15	79	112	39	3	0	0
2018	273	0	2	21	83	121	44	2	0	0
2019	272	0	1	27	83	113	46	2	0	0
2020	355	0	3	26	125	144	54	3	0	0
2021	356	0	3	30	116	147	55	5	0	0
көрсетілмеген										
не указано										
2017	0	0	0	0	0	0	0	0	0	0
2018	0	0	0	0	0	0	0	0	0	0
2019	0	0	0	0	0	0	0	0	0	0
2020	0	0	0	0	0	0	0	0	0	0
2021	72	3	11	22	21	13	2	0	0	0

Жалғасы

Продолжение

Анасының жасы Возраст матери	Барлығы Всего	Оның ішінде В том числе								көрсетілмеген не указан
		< 20	20-24	25-29	30-34	35-39	40-44	45-49	50+	
Қала халқы Городское население										
Туғандар Родившиеся										
2017	3559	99	823	1265	914	369	86	3	0	0
2018	3566	95	749	1232	966	439	79	6	0	0
2019	3390	94	691	1119	936	452	93	5	0	0
2020	3306	105	609	1051	995	444	99	3	0	0
2021	3133	82	624	953	916	450	103	5	0	0
одан: туу кезектілігіне қарай из них: по очередности рождения										
бірінші первыми										
2017	1433	92	596	499	180	58	8	0	0	0
2018	1359	90	527	508	171	52	9	2	0	0
2019	1257	93	483	445	164	61	11	0	0	0
2020	1127	94	429	392	162	32	16	2	0	0
2021	1018	74	427	329	129	51	8	0	0	0
екінші вторыми										
2017	1446	7	207	583	467	143	38	1	0	0
2018	1419	5	192	564	478	158	20	2	0	0
2019	1305	1	173	488	462	147	31	3	0	0
2020	1263	11	150	492	429	155	25	1	0	0
2021	1180	7	167	436	390	150	30	0	0	0
үшінші третьими										
2017	511	0	16	154	213	103	25	0	0	0
2018	594	0	26	138	255	145	30	0	0	0
2019	599	0	30	150	234	155	30	0	0	0
2020	624	0	25	133	281	151	34	0	0	0
2021	600	1	22	142	259	138	36	2	0	0
төртінші четвертыми										
2017	114	0	3	26	41	34	9	1	0	0
2018	133	0	4	15	48	53	13	0	0	0
2019	164	0	5	23	62	64	9	1	0	0
2020	205	0	5	30	87	71	12	0	0	0
2021	224	0	4	30	100	73	16	1	0	0
бесінші және одан жоғары пятыми и выше										
2017	55	0	1	3	13	31	6	1	0	0
2018	61	0	0	7	14	31	7	2	0	0
2019	65	0	0	13	14	25	12	1	0	0
2020	87	0	0	4	36	35	12	0	0	0
2021	85	0	0	11	27	33	12	2	0	0
көрсетілмеген не указано										
2017	0	0	0	0	0	0	0	0	0	0
2018	0	0	0	0	0	0	0	0	0	0
2019	0	0	0	0	0	0	0	0	0	0
2020	0	0	0	0	0	0	0	0	0	0
2021	26	0	4	5	11	5	1	0	0	0

Анасының жасы Возраст матери	Барлығы Всего	Оның ішінде В том числе								
		< 20	20-24	25-29	30-34	35-39	40-44	45-49	50+	көрсетілмеген не указан
Ауыл халқы Сельское население										
Туғандар Родившиеся										
2017	3828	223	995	1178	867	438	120	7	0	0
2018	3628	211	973	1063	834	438	107	2	0	0
2019	3482	208	828	1001	878	457	107	3	0	0
2020	3573	182	804	1029	886	534	135	3	0	0
2021	3356	180	780	897	842	501	150	5	1	0
одан: туу кезектілігіне қарай из них: по очередности рождения										
бірінші первыми										
2017	1157	194	595	252	88	22	6	0	0	0
2018	1053	193	547	209	78	23	3	0	0	0
2019	1004	184	483	237	78	19	3	0	0	0
2020	970	168	480	218	69	32	3	0	0	0
2021	887	167	452	175	66	15	11	0	1	0
екінші вторыми										
2017	1305	27	341	575	268	82	11	1	0	0
2018	1218	17	344	500	268	74	14	1	0	0
2019	1081	23	282	418	256	87	15	0	0	0
2020	1084	13	239	462	262	92	16	0	0	0
2021	921	9	252	362	213	69	15	1	0	0
үшінші третьими										
2017	823	2	57	278	306	138	40	2	0	0
2018	808	1	71	276	283	150	26	1	0	0
2019	819	1	57	258	315	159	28	1	0	0
2020	806	1	62	242	303	164	34	0	0	0
2021	770	1	56	220	290	164	38	1	0	0
төртінші четвертыми										
2017	348	0	1	61	139	115	30	2	0	0
2018	337	0	9	64	136	101	27	0	0	0
2019	371	0	5	74	160	104	27	1	0	0
2020	445	0	20	85	163	137	40	0	0	0
2021	461	0	10	104	174	131	42	0	0	0
бесінші және одан жоғары пятыми и выше										
2017	195	0	1	12	66	81	33	2	0	0
2018	212	0	2	14	69	90	37	0	0	0
2019	207	0	1	14	69	88	34	1	0	0
2020	268	0	3	22	89	109	42	3	0	0
2021	271	0	3	19	89	114	43	3	0	0
көрсетілмеген не указано										
2017	0	0	0	0	0	0	0	0	0	0
2018	0	0	0	0	0	0	0	0	0	0
2019	0	0	0	0	0	0	0	0	0	0
2020	0	0	0	0	0	0	0	0	0	0
2021	46	3	7	17	10	8	1	0	0	0

Түркістан облысы
Туркестанская область

адам

человек

Анасының жасы Возраст матери	Барлығы Всего	Оның ішінде В том числе								
		< 20	20-24	25-29	30-34	35-39	40-44	45-49	50+	көрсетілмеген не указан
Туғандар										
Родившиеся										
2017	53252	2511	18478	16438	10134	4711	942	34	3	1
2018	54134	2438	18301	16542	10891	4926	1004	30	0	2
2019	55738	2566	17726	17297	11548	5364	1194	40	1	2
2020	61258	2861	17826	19002	13581	6535	1406	45	0	2
2021	65059	3237	18618	19645	14325	7621	1557	54	2	0
одан: туу кезектілігіне қарай										
из них: по очередности рождения										
бірінші										
первыми										
2017	14646	2173	8775	2430	839	341	87	1	0	0
2018	14530	2175	8661	2418	889	316	69	2	0	0
2019	12966	2258	8003	2007	497	165	33	3	0	0
2020	13252	2518	8052	2033	472	147	27	3	0	0
2021	13825	2775	8412	2013	427	159	36	3	0	0
екінші										
вторыми										
2017	11909	335	6818	3599	854	259	43	0	0	1
2018	11723	259	6681	3602	894	237	49	1	0	0
2019	12155	306	6778	3852	913	255	49	2	0	0
2020	12162	335	6740	3860	899	261	67	0	0	0
2021	12305	423	6826	3877	860	259	56	4	0	0
үшінші										
третьими										
2017	11216	2	2490	5918	2186	534	84	1	1	0
2018	11513	4	2546	6023	2292	567	79	2	0	0
2019	11934	2	2497	6302	2452	586	92	3	0	0
2020	12664	8	2570	6751	2606	624	103	2	0	0
2021	12370	5	2681	6466	2430	674	106	8	0	0
төртінші										
четвертыми										
2017	8006	0	354	3405	3085	1003	154	4	1	0
2018	8399	0	377	3445	3381	1054	139	3	0	0
2019	9330	0	402	3853	3697	1189	182	7	0	0
2020	12119	0	430	4949	4947	1565	218	10	0	0
2021	13054	0	524	5377	5132	1737	276	8	0	0
бесінші және одан жоғары										
пятыми и выше										
2017	7455	0	31	1078	3170	2573	574	28	1	0
2018	7967	0	36	1054	3435	2752	668	22	0	0
2019	9338	0	43	1280	3983	3168	838	25	1	0
2020	11053	0	32	1406	4656	3938	991	30	0	0
2021	12930	0	32	1737	5345	4716	1070	28	2	0
көрсетілмеген										
не указано										
2017	20	1	10	8	0	1	0	0	0	0
2018	2	0	0	0	0	0	0	0	0	2
2019	15	0	3	3	6	1	0	0	0	2
2020	8	0	2	3	1	0	0	0	0	2
2021	575	34	143	175	131	76	13	3	0	

Анасының жасы Возраст матери	Барлығы Всего	Оның ішінде В том числе								көрсетілмеген не указан
		< 20	20-24	25-29	30-34	35-39	40-44	45-49	50+	
Қала халқы Городское население										
Туғандар Родившиеся										
2017	13391	575	4460	4101	2647	1327	270	8	3	0
2018	14225	552	4664	4347	2953	1408	290	10	0	1
2019	15431	675	4689	4863	3289	1557	343	13	1	1
2020	15984	663	4307	5102	3716	1781	398	17	0	0
2021	17167	717	4644	5251	3953	2132	452	17	1	0
одан: туу кезектілігіне қарай из них: по очередности рождения										
бірінші первыми										
2017	3701	499	2189	650	236	96	31	0	0	0
2018	4478	485	2493	905	403	155	35	2	0	0
2019	3606	587	2189	621	146	53	8	2	0	0
2020	3594	581	2110	667	167	61	7	1	0	0
2021	3733	613	2241	664	149	53	11	2	0	0
екінші вторыми										
2017	3087	76	1648	978	269	97	19	0	0	0
2018	2983	67	1531	1006	283	78	17	1	0	0
2019	3525	88	1779	1224	324	90	19	1	0	0
2020	3169	79	1513	1142	310	95	30	0	0	0
2021	3298	95	1659	1169	266	89	17	3	0	0
үшінші третьими										
2017	2812	0	532	1476	609	169	25	0	1	0
2018	2879	0	550	1494	610	195	28	2	0	0
2019	3409	0	617	1757	794	208	32	1	0	0
2020	3390	3	584	1775	784	210	33	1	0	0
2021	3420	0	574	1716	829	253	44	4	0	0
төртінші четвертыми										
2017	2012	0	83	763	808	308	48	1	1	0
2018	2051	0	76	733	879	320	42	1	0	0
2019	2612	0	88	983	1059	411	69	2	0	0
2020	3326	0	95	1216	1411	513	85	6	0	0
2021	3461	0	127	1296	1400	543	92	3	0	0
бесінші және одан жоғары пятыми и выше										
2017	1779	0	8	234	725	657	147	7	1	0
2018	1833	0	14	209	778	660	168	4	0	0
2019	2271	0	14	276	963	795	215	7	1	0
2020	2505	0	5	302	1044	902	243	9	0	0
2021	3104	0	11	355	1276	1173	283	5	1	0
көрсетілмеген не указано										
2017	0	0	0	0	0	0	0	0	0	0
2018	1	0	0	0	0	0	0	0	0	1
2019	8	0	2	2	3	0	0	0	0	1
2020	0	0	0	0	0	0	0	0	0	0
2021	151	9	32	51	33	21	5	0	0	0

Жалғасы

Продолжение

Анасының жасы Возраст матери	Барлығы Всего	Оның ішінде В том числе								
		< 20	20-24	25-29	30-34	35-39	40-44	45-49	50+	көрсетілмеген не указан
Ауыл халқы Сельское население										
Туғандар										
Родившиеся										
2017	39861	1936	14018	12337	7487	3384	672	26	0	1
2018	39909	1886	13637	12195	7938	3518	714	20	0	1
2019	40307	1891	13037	12434	8259	3807	851	27	0	1
2020	45274	2198	13519	13900	9865	4754	1008	28	0	2
2021	47892	2520	13974	14394	10372	5489	1105	37	1	0
одан: туу кезектілігіне қарай										
из них: по очередности рождения										
бірінші										
первыми										
2017	10945	1674	6586	1780	603	245	56	1	0	0
2018	10052	1690	6168	1513	486	161	34	0	0	0
2019	9360	1671	5814	1386	351	112	25	1	0	0
2020	9658	1937	5942	1366	305	86	20	2	0	0
2021	10092	2162	6171	1349	278	106	25	1	0	0
екінші										
вторыми										
2017	8822	259	5170	2621	585	162	24	0	0	1
2018	8740	192	5150	2596	611	159	32	0	0	0
2019	8630	218	4999	2628	589	165	30	1	0	0
2020	8993	256	5227	2718	589	166	37	0	0	0
2021	9007	328	5167	2708	594	170	39	1	0	0
үшінші										
третьими										
2017	8404	2	1958	4442	1577	365	59	1	0	0
2018	8634	4	1996	4529	1682	372	51	0	0	0
2019	8525	2	1880	4545	1658	378	60	2	0	0
2020	9274	5	1986	4976	1822	414	70	1	0	0
2021	8950	5	2107	4750	1601	421	62	4	0	0
төртінші										
четвертыми										
2017	5994	0	271	2642	2277	695	106	3	0	0
2018	6348	0	301	2712	2502	734	97	2	0	0
2019	6718	0	314	2870	2638	778	113	5	0	0
2020	8793	0	335	3733	3536	1052	133	4	0	0
2021	9593	0	397	4081	3732	1194	184	5	0	0
бесінші және одан жоғары										
пятыми и выше										
2017	5676	0	23	844	2445	1916	427	21	0	0
2018	6134	0	22	845	2657	2092	500	18	0	0
2019	7067	0	29	1004	3020	2373	623	18	0	0
2020	8548	0	27	1104	3612	3036	748	21	0	0
2021	9826	0	21	1382	4069	3543	787	23	1	0
көрсетілмеген										
не указано										
2017	20	1	10	8	0	1	0	0	0	0
2018	1	0	0	0	0	0	0	0	0	1
2019	7	0	1	1	3	1	0	0	0	1
2020	8	0	2	3	1	0	0	0	0	2
2021	424	25	111	124	98	55	8	3	0	

Шығыс Қазақстан облысы
Восточно-Казахстанская область

адам

человек

Анасының жасы Возраст матери	Барлығы Всего	Оның ішінде В том числе								
		< 20	20-24	25-29	30-34	35-39	40-44	45-49	50+	көрсетілмеген не указан
Туғандар										
Родившиеся										
2017	22164	737	5258	7359	5251	2770	762	25	0	2
2018	21861	703	4792	7202	5599	2811	723	31	0	0
2019	21854	634	4772	7064	5564	3017	775	28	0	0
2020	22514	645	4389	6816	6267	3512	826	38	1	20
2021	23061	615	4485	6881	6404	3663	896	36	2	79
одан: туу кезектілігіне қарай										
из них: по очередности рождения										
бірінші										
первыми										
2017	7067	667	3298	2130	671	236	59	5	0	1
2018	6518	619	2925	1997	700	220	53	4	0	0
2019	6432	563	2988	1958	647	222	48	6	0	0
2020	5986	593	2712	1753	664	205	51	7	1	0
2021	5902	543	2711	1749	617	226	47	6	2	1
екінші										
вторыми										
2017	7653	66	1647	3329	1800	662	144	5	0	0
2018	7413	78	1512	3178	1909	600	130	6	0	0
2019	7019	69	1443	3054	1722	606	119	6	0	0
2020	6504	50	1331	2747	1626	630	117	3	0	0
2021	6265	58	1370	2605	1566	543	119	4	0	0
үшінші										
третьими										
2017	4606	4	282	1457	1730	907	222	4	0	0
2018	4960	4	314	1589	1890	941	218	4	0	0
2019	5073	2	301	1555	1958	1025	225	7	0	0
2020	5334	1	283	1627	2139	1062	214	8	0	0
2021	5352	3	282	1714	2138	1021	188	6	0	0
төртінші										
четвертыми										
2017	1803	0	28	348	755	518	147	7	0	0
2018	1906	0	35	359	756	601	148	7	0	0
2019	2100	0	31	402	843	651	167	6	0	0
2020	3144	0	56	578	1343	974	185	8	0	0
2021	3416	0	59	608	1420	1089	231	9	0	0
бесінші және одан жоғары										
пятыми и выше										
2017	1027	0	1	93	294	446	189	4	0	0
2018	1056	0	2	78	344	448	174	10	0	0
2019	1224	0	6	94	393	513	215	3	0	0
2020	1508	0	3	108	487	639	259	12	0	0
2021	1733	0	3	132	577	718	293	10	0	0
көрсетілмеген										
не указано										
2017	8	0	2	2	1	1	1	0	0	1
2018	8	2	4	1	0	1	0	0	0	0
2019	6	0	3	1	1	0	1	0	0	0
2020	38	1	4	3	8	2	0	0	0	20
2021	393	11	60	73	86	66	18	1	0	78

Жалғасы

Продолжение

Анасының жасы Возраст матери	Барлығы Всего	Оның ішінде В том числе								көрсетілмеген не указан
		< 20	20-24	25-29	30-34	35-39	40-44	45-49	50+	
Қала халқы Городское население										
Туғандар Родившиеся										
2017	14161	406	3311	4938	3368	1686	438	13	0	1
2018	14201	388	3045	4814	3760	1769	408	17	0	0
2019	14158	336	3077	4774	3637	1879	442	13	0	0
2020	14487	365	2782	4576	4114	2138	466	26	1	19
2021	15018	338	2935	4578	4262	2306	512	22	1	64
одан: туу кезектілігіне қарай из них: по очередности рождения										
бірінші первыми										
2017	4854	372	2154	1583	517	181	43	4	0	0
2018	4591	347	1977	1483	565	176	39	4	0	0
2019	4517	301	2022	1469	508	170	43	4	0	0
2020	4173	338	1795	1306	537	154	36	6	1	0
2021	4158	298	1862	1302	478	178	34	4	1	1
екінші вторыми										
2017	5255	33	1002	2318	1321	477	100	4	0	0
2018	5184	38	899	2230	1450	465	97	5	0	0
2019	4892	34	886	2136	1290	464	80	2	0	0
2020	4511	27	797	1923	1204	469	88	3	0	0
2021	4439	28	857	1864	1187	413	87	3	0	0
үшінші третьими										
2017	2786	1	140	849	1071	581	142	2	0	0
2018	3037	2	152	909	1214	620	137	3	0	0
2019	3150	1	156	925	1254	670	141	3	0	0
2020	3371	0	157	1006	1386	681	134	7	0	0
2021	3425	2	143	992	1453	702	128	5	0	0
төртінші четвертыми										
2017	875	0	13	154	355	267	83	3	0	0
2018	980	0	15	160	399	324	77	5	0	0
2019	1094	0	10	204	430	359	89	2	0	0
2020	1735	0	30	289	753	561	96	6	0	0
2021	1944	0	34	317	824	632	132	5	0	0
бесінші және одан жоғары пятыми и выше										
2017	385	0	0	33	103	180	69	0	0	0
2018	407	0	1	32	132	184	58	0	0	0
2019	503	0	2	40	154	216	89	2	0	0
2020	664	0	1	49	227	271	112	4	0	0
2021	801	0	1	59	270	344	123	4	0	0
көрсетілмеген не указано										
2017	6	0	2	1	1	0	1	0	0	1
2018	2	1	1	0	0	0	0	0	0	0
2019	2	0	1	0	1	0	0	0	0	0
2020	33	0	2	3	7	2	0	0	0	19
2021	251	10	38	44	50	37	8	1	0	63

Анасының жасы Возраст матери	Барлығы Всего	Оның ішінде В том числе								
		< 20	20-24	25-29	30-34	35-39	40-44	45-49	50+	көрсетілмеген не указан
Ауыл халқы Сельское население										
Туғандар Родившиеся										
2017	8003	331	1947	2421	1883	1084	324	12	0	1
2018	7660	315	1747	2388	1839	1042	315	14	0	0
2019	7696	298	1695	2290	1927	1138	333	15	0	0
2020	8027	280	1607	2240	2153	1374	360	12	0	1
2021	8043	277	1550	2303	2142	1357	384	14	1	15
одан: туу кезектілігіне қарай из них: по очередности рождения										
бірінші первыми										
2017	2213	295	1144	547	154	55	16	1	0	1
2018	1927	272	948	514	135	44	14	0	0	0
2019	1915	262	966	489	139	52	5	2	0	0
2020	1813	255	917	447	127	51	15	1	0	0
2021	1744	245	849	447	139	48	13	2	1	0
екінші вторыми										
2017	2398	33	645	1011	479	185	44	1	0	0
2018	2229	40	613	948	459	135	33	1	0	0
2019	2127	35	557	918	432	142	39	4	0	0
2020	1993	23	534	824	422	161	29	0	0	0
2021	1826	30	513	741	379	130	32	1	0	0
үшінші третьими										
2017	1820	3	142	608	659	326	80	2	0	0
2018	1923	2	162	680	676	321	81	1	0	0
2019	1923	1	145	630	704	355	84	4	0	0
2020	1963	1	126	621	753	381	80	1	0	0
2021	1927	1	139	722	685	319	60	1	0	0
төртінші четвертыми										
2017	928	0	15	194	400	251	64	4	0	0
2018	926	0	20	199	357	277	71	2	0	0
2019	1006	0	21	198	413	292	78	4	0	0
2020	1409	0	26	289	590	413	89	2	0	0
2021	1472	0	25	291	596	457	99	4	0	0
бесінші және одан жоғары пятыми и выше										
2017	642	0	1	60	191	266	120	4	0	0
2018	649	0	1	46	212	264	116	10	0	0
2019	721	0	4	54	239	297	126	1	0	0
2020	844	0	2	59	260	368	147	8	0	0
2021	932	0	2	73	307	374	170	6	0	0
көрсетілмеген не указано										
2017	2	0	0	1	0	1	0	0	0	0
2018	6	1	3	1	0	1	0	0	0	0
2019	4	0	2	1	0	0	1	0	0	0
2020	5	1	2	0	1	0	0	0	0	1
2021	142	1	22	29	36	29	10	0	0	15

Нұр-Сұлтан қаласы
г. Нұр-Сұлтан

адам

человек

Анасының жасы Возраст матери	Барлығы Всего	Оның ішінде В том числе								
		< 20	20-24	25-29	30-34	35-39	40-44	45-49	50+	көрсетілмеген не указан
Туғандар										
Родившиеся										
2017	28276	410	5750	10329	7403	3468	866	46	3	1
2018	29181	406	5597	10387	8050	3748	928	58	7	0
2019	28736	315	4886	10092	8281	4052	1030	67	12	1
2020	29565	300	4883	9920	8897	4383	1087	89	6	0
2021	31395	385	4912	10514	9241	5082	1144	105	11	1
одан: туу кезектілігіне қарай										
из них: по очередности рождения										
бірінші										
первыми										
2017	9354	363	3634	3564	1220	433	122	16	2	0
2018	9368	362	3535	3582	1318	427	123	15	6	0
2019	8832	284	3122	3480	1369	422	126	26	3	0
2020	8599	261	3072	3264	1382	477	107	33	3	0
2021	9197	349	3166	3591	1363	551	137	34	6	0
екінші										
вторыми										
2017	9345	46	1747	4222	2396	776	153	5	0	0
2018	9258	42	1655	4094	2450	823	182	11	1	0
2019	8869	29	1413	3946	2446	827	192	13	2	1
2020	8688	39	1424	3756	2459	793	201	16	0	0
2021	8659	26	1350	3836	2383	865	174	21	4	0
үшінші										
третьими										
2017	6157	1	329	1986	2458	1132	244	6	1	0
2018	6651	2	359	2100	2729	1196	250	15	0	0
2019	6718	2	312	2003	2789	1319	282	9	2	0
2020	6873	0	322	2060	2903	1285	285	17	1	0
2021	6989	0	290	2060	2917	1432	264	25	1	0
төртінші										
четвертыми										
2017	2417	0	37	461	992	735	180	12	0	0
2018	2786	0	43	506	1154	869	203	11	0	0
2019	3000	0	36	545	1197	970	241	8	3	0
2020	3732	0	59	702	1565	1123	275	8	0	0
2021	4240	0	47	778	1753	1367	284	11	0	0
бесінші және одан жоғары										
пятыми и выше										
2017	999	0	2	94	337	392	167	7	0	0
2018	1117	0	4	105	399	433	170	6	0	0
2019	1315	0	3	117	480	513	189	11	2	0
2020	1667	0	5	135	588	703	219	15	2	0
2021	1930	0	5	160	709	778	268	10	0	0
көрсетілмеген										
не указано										
2017	4	0	1	2	0	0	0	0	0	1
2018	1	0	1	0	0	0	0	0	0	0
2019	2	0	0	1	0	1	0	0	0	0
2020	6	0	1	3	0	2	0	0	0	0
2021	380	10	54	89	116	89	17	4	0	0

**Алматы қаласы
г. Алматы**

адам

человек

Анасының жасы Возраст матери	Барлығы Всего	Оның ішінде В том числе								
		< 20	20-24	25-29	30-34	35-39	40-44	45-49	50+	көрсетілмеген не указан
Туғандар										
Родившиеся										
2017	31423	549	5837	11266	8299	4257	1125	76	14	0
2018	33259	517	6119	11567	9180	4616	1165	87	8	0
2019	34308	535	6105	11863	9729	4755	1229	71	21	0
2020	35526	540	5890	11878	10416	5292	1409	93	8	0
2021	37922	563	6141	12409	11276	5933	1459	123	18	0
одан: туу кезектілігіне қарай										
из них: по очередности рождения										
бірінші										
первыми										
2017	12448	498	3934	4791	2081	856	260	23	5	0
2018	13413	463	4188	5140	2388	986	211	31	6	0
2019	14180	507	4281	5406	2669	1015	271	27	4	0
2020	15188	497	4234	5638	3208	1242	320	44	5	0
2021	16254	514	4383	5980	3524	1467	333	48	5	0
екінші										
вторыми										
2017	9900	51	1622	4205	2696	1080	219	23	4	0
2018	9841	54	1639	4057	2801	1051	214	23	2	0
2019	9552	28	1483	3971	2791	1026	233	16	4	0
2020	9109	43	1377	3717	2696	1039	224	12	1	0
2021	9144	38	1353	3711	2744	1054	220	22	2	0
үшінші										
третьими										
2017	5958	0	254	1777	2341	1247	317	19	3	0
2018	6537	0	256	1905	2689	1358	316	13	0	0
2019	6577	0	299	1905	2690	1360	306	10	7	0
2020	6392	0	238	1837	2644	1323	333	16	1	0
2021	6486	0	251	1830	2716	1361	300	22	6	0
төртінші										
четвертыми										
2017	2302	0	26	411	918	737	197	11	2	0
2018	2473	0	33	381	975	819	254	11	0	0
2019	2707	0	38	469	1138	821	225	12	4	0
2020	3242	0	36	558	1325	1036	278	9	0	0
2021	3500	0	55	579	1452	1129	274	10	1	0
бесінші және одан жоғары										
пятыми и выше										
2017	814	0	1	82	262	337	132	0	0	0
2018	995	0	3	84	327	402	170	9	0	0
2019	1292	0	4	112	441	533	194	6	2	0
2020	1595	0	5	128	543	652	254	12	1	0
2021	1999	0	7	163	678	827	303	20	1	0
көрсетілмеген										
не указано										
2017	1	0	0	0	1	0	0	0	0	0
2018	0	0	0	0	0	0	0	0	0	0
2019	0	0	0	0	0	0	0	0	0	0
2020	0	0	0	0	0	0	0	0	0	0
2021	539	11	92	146	162	95	29	1	3	0

Шымкент қаласы
г. Шымкент

адам

человек

Анасының жасы Возраст матери	Барлығы Всего	Оның ішінде В том числе								
		< 20	20-24	25-29	30-34	35-39	40-44	45-49	50+	көрсетілмеген не указан
Туғандар										
Родившиеся										
2017	25738	833	7901	8691	5383	2368	541	19	1	1
2018	27000	865	8199	8943	5976	2479	518	19	1	0
2019	28545	977	8406	9306	6269	2928	628	29	1	1
2020	31712	999	8598	10158	7600	3538	785	29	4	1
2021	35367	1064	9278	11191	8459	4429	904	38	4	0
одан: туу кезектілігіне қарай										
из них: по очередности рождения										
бірінші										
первыми										
2017	7032	720	4129	1617	400	134	31	0	0	1
2018	7256	760	4256	1617	450	140	30	3	0	0
2019	7685	882	4510	1692	409	150	38	3	1	0
2020	7824	885	4604	1668	479	151	33	3	1	0
2021	8375	923	4896	1811	508	176	57	3	1	0
екінші										
вторыми										
2017	6824	111	2875	2683	830	272	52	0	1	0
2018	7113	104	3040	2707	922	269	66	5	0	0
2019	7070	93	2951	2787	850	314	72	3	0	0
2020	7259	108	2993	2886	917	291	59	5	0	0
2021	7646	127	3205	3008	919	314	67	5	1	0
үшінші										
третьими										
2017	5932	2	799	2926	1646	458	96	5	0	0
2018	6311	1	811	3146	1761	510	79	2	1	0
2019	6456	2	847	3110	1856	544	94	3	0	0
2020	7019	5	852	3424	2034	568	128	8	0	0
2021	7348	2	939	3634	2034	629	105	5	0	0
төртінші										
четвертыми										
2017	3697	0	90	1187	1619	665	133	3	0	0
2018	3824	0	79	1182	1775	670	116	2	0	0
2019	4284	0	96	1364	1897	793	127	7	0	0
2020	5665	0	136	1763	2558	1052	152	3	1	0
2021	6717	0	158	2112	2903	1326	213	5	0	0
бесінші және одан жоғары										
пятыми и выше										
2017	2247	0	5	276	888	838	229	11	0	0
2018	2496	0	13	291	1068	890	227	7	0	0
2019	3048	0	2	353	1256	1127	297	13	0	0
2020	3921	0	8	403	1610	1475	413	10	2	0
2021	5036	0	15	558	2039	1947	456	19	2	0
көрсетілмеген										
не указано										
2017	6	0	3	2	0	1	0	0	0	0
2018	0	0	0	0	0	0	0	0	0	0
2019	2	0	0	0	1	0	0	0	0	1
2020	24	1	5	14	2	1	0	0	0	1
2021	245	12	65	68	56	37	6	1	0	

6.2 Жас топтары бойынша туу коэффициенттері
Коэффициенты рождаемости по возрастным группам

1000 әйелге туғандар саны

число родившихся на 1000 женщин

	15-49	Аналардың жас топтары Возрастные группы матерей						
		15-19	20-24	25-29	30-34	35-39	40-44	45-49
Барлығы Всего								
Қазақстан Республикасы								
2017	85,92	24,92	159,04	159,38	118,20	69,17	17,96	0,90
2018	87,64	23,92	164,52	164,62	122,88	71,87	18,59	0,91
2019	88,63	23,20	166,31	172,71	124,23	74,50	20,28	1,03
2020	93,94	22,92	170,39	186,88	136,86	84,44	22,92	1,15
2021	98,07	23,80	180,28	201,51	142,95	90,52	24,55	1,36
Ақмола								
2017	69,64	24,91	123,03	144,90	105,58	56,59	15,11	0,52
2018	71,04	21,61	126,95	150,33	108,66	60,24	15,32	0,72
2019	70,86	21,60	127,82	145,78	113,37	62,91	17,40	0,64
2020	72,95	18,13	132,64	150,45	121,30	68,61	18,44	1,37
2021	75,88	18,81	136,70	157,15	128,80	75,03	21,03	0,97
Ақтөбе								
2017	86,61	21,33	151,61	145,84	121,52	79,13	19,47	0,78
2018	89,11	17,74	164,70	146,09	131,01	80,44	20,91	0,56
2019	93,56	18,06	170,40	163,59	135,62	83,18	22,88	1,00
2020	97,50	18,38	165,88	177,22	140,53	97,38	27,88	0,81
2021	101,67	20,07	181,99	200,99	140,23	100,06	27,59	1,15
Алматы								
2017	103,42	29,77	198,44	207,71	140,10	81,70	20,68	1,23
2018	105,08	28,76	201,29	219,49	148,84	84,36	22,28	1,09
2019	106,14	27,35	204,56	229,09	154,48	89,15	24,88	1,00
2020	115,05	26,72	208,43	253,22	180,81	106,32	28,69	1,21
2021	117,41	26,61	207,47	263,86	195,62	112,37	31,81	1,43
Атырау								
2017	109,87	30,99	191,74	202,13	148,71	91,71	28,42	1,48
2018	113,20	28,21	193,74	210,98	160,59	99,34	27,15	0,80
2019	112,23	25,96	192,80	220,55	158,25	96,02	28,56	1,69
2020	118,22	24,96	195,61	237,17	174,06	107,48	31,78	1,50
2021	120,41	25,96	200,47	250,90	177,83	111,06	32,72	2,31
Батыс Қазақстан								
2017	80,79	20,59	143,30	155,55	115,02	70,38	15,48	0,81
2018	82,76	20,94	142,03	162,48	123,70	70,16	16,88	0,67
2019	83,86	18,71	144,40	170,23	122,52	75,14	18,34	0,65
2020	88,09	15,79	150,28	180,15	134,56	82,41	21,69	0,58
2021	92,55	19,28	164,56	192,60	141,34	86,62	23,30	0,74
Жамбыл								
2017	101,01	35,47	204,30	198,70	135,97	77,18	19,32	0,55
2018	104,71	36,64	213,14	206,98	145,24	83,13	21,24	0,84
2019	105,27	33,73	214,41	213,74	151,44	85,56	21,61	1,00
2020	114,30	33,25	216,11	240,26	176,11	100,22	25,71	1,26
2021	120,01	34,31	224,64	250,81	193,15	112,56	27,54	1,05
Қарағанды								
2017	65,50	20,48	122,77	129,73	92,55	52,20	13,11	0,60
2018	67,12	20,42	126,37	133,97	98,49	54,84	13,21	0,53
2019	68,24	19,91	125,00	139,79	102,04	58,56	15,44	0,71
2020	70,21	17,67	127,97	149,24	105,90	63,34	16,79	0,85
2021	72,80	17,91	133,59	156,98	113,08	68,14	17,42	0,85
Қостанай								
2017	52,85	20,14	101,06	98,62	74,32	42,94	9,70	0,50
2018	53,19	18,63	104,13	99,64	75,42	45,98	10,29	0,56
2019	53,17	18,48	107,83	102,04	75,33	45,19	11,81	0,64

Жалғасы

Продолжение

	15-49	Аналардың жас топтары Возрастные группы матерей						
		15-19	20-24	25-29	30-34	35-39	40-44	45-49
2020	55,09	19,07	105,80	108,83	79,41	52,27	13,01	0,34
2021	53,56	17,66	104,40	115,94	75,78	48,16	13,67	0,45
Қызылорда								
2017	101,20	19,39	170,26	203,30	150,92	91,33	23,68	0,87
2018	102,91	20,75	176,39	205,75	149,37	96,16	26,68	0,71
2019	103,90	18,95	184,81	215,17	154,41	92,86	27,53	0,93
2020	116,87	19,82	194,28	239,61	186,43	116,32	33,12	1,55
2021	127,10	21,89	218,07	265,78	202,03	126,71	37,20	1,33
Маңғыстау								
2017	120,46	39,81	218,43	216,52	156,94	97,49	28,32	1,19
2018	122,38	35,04	226,73	228,25	160,53	100,91	27,74	1,89
2019	124,12	33,98	226,69	240,99	166,71	104,79	29,33	1,92
2020	129,63	33,14	231,60	249,49	186,96	118,28	31,04	1,23
2021	136,97	36,28	244,43	269,96	203,18	124,87	33,76	2,15
Павлодар								
2017	63,66	22,08	114,72	125,71	97,35	53,57	12,96	0,62
2018	63,93	18,47	119,04	128,50	96,21	57,93	14,25	0,44
2019	63,42	18,24	117,38	135,46	93,55	58,47	14,58	0,67
2020	65,66	18,05	120,24	134,42	104,83	64,99	16,10	0,67
2021	66,10	17,07	123,82	139,68	103,80	67,61	18,49	0,71
Солтүстік Қазақстан								
2017	57,00	20,54	105,78	135,72	87,70	40,48	10,49	0,53
2018	56,57	19,55	105,40	132,84	90,54	44,27	9,54	0,43
2019	55,04	19,15	98,44	126,32	94,07	46,55	10,33	0,44
2020	56,09	17,95	96,01	125,95	102,51	50,66	12,28	0,32
2021	53,85	16,15	98,00	115,34	100,62	49,82	13,50	0,59
Түркістан								
2017	118,65	30,99	246,42	246,49	152,79	82,41	17,64	0,75
2018	122,43	30,84	262,81	252,61	162,57	85,15	18,80	0,60
2019	126,73	31,97	275,81	262,42	172,39	91,54	22,23	0,82
2020	138,10	33,39	287,01	286,24	207,27	109,62	26,07	0,89
2021	146,32	36,33	299,66	301,00	227,24	125,43	28,99	1,11
Шығыс Қазақстан								
2017	66,29	20,48	123,92	127,74	97,88	56,32	15,55	0,54
2018	66,65	19,52	121,86	133,27	102,16	57,59	14,93	0,67
2019	67,87	17,23	129,67	141,19	100,03	62,38	16,22	0,60
2020	71,13	17,00	126,33	149,48	111,84	72,77	17,54	0,84
2021	74,00	15,64	134,86	167,09	115,41	75,21	19,32	0,82
Нұр-Сұлтан қаласы								
2017	97,97	14,99	148,57	174,45	131,11	79,77	25,05	1,70
2018	97,97	15,07	141,51	180,23	133,37	81,13	25,23	2,14
2019	93,91	11,69	123,97	181,94	130,06	82,34	26,25	2,47
2020	94,05	10,71	125,71	185,40	134,59	83,37	26,07	2,83
2021	96,81	12,81	128,20	200,30	137,42	89,93	25,93	3,26
Алматы қаласы								
2017	58,27	12,77	72,78	90,36	86,81	57,27	17,49	1,57
2018	60,47	12,31	82,12	93,11	87,18	58,76	17,66	1,60
2019	61,21	12,39	88,31	99,64	83,93	56,87	18,01	1,50
2020	62,07	11,82	91,37	105,83	82,47	59,26	19,78	1,60
2021	64,77	11,49	102,01	116,83	83,70	61,97	19,55	2,17
Шымкент қаласы								
2017	105,30	27,35	216,07	175,28	131,49	74,25	18,82	0,76
2018	104,99	24,34	212,38	183,14	134,90	74,04	17,59	0,74
2019	106,76	25,44	204,00	197,74	132,22	82,63	20,76	1,09
2020	117,16	27,04	208,97	224,87	151,56	93,34	25,25	1,17
2021	127,98	28,00	228,46	256,76	160,85	109,05	28,20	1,45

	15-49	Аналардың жас топтары Возрастные группы матерей						
		15-19	20-24	25-29	30-34	35-39	40-44	45-49
Қала халқы Городское население								
Қазақстан Республикасы								
2017	83,11	22,38	149,34	145,39	115,45	67,80	18,11	0,99
2018	84,93	21,08	154,98	150,88	119,64	70,63	18,24	1,09
2019	85,90	20,61	155,62	161,08	118,52	73,14	19,97	1,18
2020	89,12	19,91	155,20	174,69	124,78	79,95	22,31	1,28
2021	92,97	19,86	165,71	191,33	127,78	85,98	23,56	1,59
Ақмола								
2017	76,99	23,27	143,90	144,64	118,57	59,83	17,57	0,42
2018	76,85	20,10	141,13	153,75	118,28	61,26	16,14	0,84
2019	78,31	19,76	146,24	156,62	123,63	64,84	19,13	0,84
2020	80,01	17,94	146,41	168,99	126,05	71,73	19,19	1,25
2021	81,92	16,61	152,97	175,68	127,74	77,71	22,95	1,43
Ақтөбе								
2017	91,62	24,45	166,65	145,90	125,31	80,71	20,54	0,95
2018	92,43	18,90	177,39	143,19	133,78	81,56	21,78	0,73
2019	96,63	20,01	182,54	161,97	134,61	85,53	23,08	1,18
2020	99,32	18,53	172,01	177,88	135,90	99,02	28,35	0,92
2021	103,19	20,14	183,87	207,88	134,39	101,03	28,70	1,34
Алматы								
2017	113,27	33,38	222,56	234,59	162,99	84,74	21,99	1,56
2018	117,03	31,06	242,66	251,41	176,41	89,71	22,60	1,95
2019	123,94	30,27	257,95	280,00	193,62	101,57	26,07	0,59
2020	130,17	27,99	241,94	316,81	214,02	116,66	29,96	1,20
2021	131,36	27,36	232,04	326,28	224,70	128,81	32,42	1,41
Атырау								
2017	112,21	33,05	204,96	201,14	146,90	91,64	29,30	1,77
2018	114,57	28,76	206,03	209,48	158,68	98,84	26,06	0,74
2019	113,56	24,43	198,39	227,81	157,69	95,03	25,78	1,96
2020	115,26	24,76	195,12	238,21	164,77	99,74	30,88	1,66
2021	117,33	23,10	196,23	254,82	171,72	103,57	30,81	2,30
Батыс Қазақстан								
2017	85,31	19,17	150,69	158,98	118,19	71,69	15,24	0,82
2018	87,95	20,77	148,80	166,17	131,25	71,54	15,97	1,00
2019	87,56	19,10	151,66	172,58	124,14	74,11	18,96	0,82
2020	91,03	14,90	152,70	182,12	138,40	81,91	20,81	0,54
2021	93,41	15,57	167,70	199,25	137,49	83,83	23,30	0,81
Жамбыл								
2017	100,62	26,83	202,54	199,63	149,69	81,05	18,95	0,47
2018	109,04	29,45	221,55	220,18	167,05	89,49	21,74	0,87
2019	114,03	27,77	227,60	238,06	177,51	98,46	24,29	1,28
2020	126,35	30,05	233,32	273,40	203,54	118,42	28,25	1,48
2021	130,79	26,76	234,98	286,60	213,65	133,91	31,52	1,70
Қарағанды								
2017	64,25	20,32	121,95	123,81	89,66	50,18	12,66	0,59
2018	66,19	20,10	126,42	128,52	96,98	52,80	12,76	0,47
2019	66,81	19,23	123,49	134,60	99,33	56,37	14,79	0,78
2020	68,33	16,95	125,46	147,21	100,10	59,79	16,17	0,80
2021	71,29	17,55	132,21	156,81	106,92	65,26	16,74	0,75
Қостанай								
2017	55,28	17,03	104,15	96,63	77,30	45,23	10,06	0,43
2018	55,92	14,14	111,62	98,34	78,41	48,50	9,56	0,55
2019	55,78	15,33	113,24	101,86	77,57	48,25	11,55	0,70
2020	57,07	17,36	110,66	112,62	74,99	54,80	13,80	0,35
2021	56,05	16,37	112,25	123,02	72,65	49,88	14,16	0,60

Жалғасы

Продолжение

	15-49	Аналардың жас топтары Возрастные группы матерей						
		15-19	20-24	25-29	30-34	35-39	40-44	45-49
Қызылорда								
2017	107,56	21,07	182,22	222,69	158,69	90,95	24,39	0,84
2018	110,80	20,92	186,93	223,41	166,23	102,18	27,44	1,01
2019	115,55	19,44	201,68	238,41	175,63	106,40	29,61	1,11
2020	126,03	17,11	197,42	262,65	210,31	126,16	34,13	1,54
2021	134,36	18,52	219,03	289,21	219,07	136,22	37,12	1,81
Маңғыстау								
2017	142,21	41,15	267,41	286,36	192,50	112,73	31,13	1,68
2018	138,91	36,41	267,25	293,96	187,02	114,25	28,65	3,03
2019	129,85	29,86	233,59	286,90	186,79	108,88	31,16	2,40
2020	136,73	26,53	234,57	301,64	210,64	124,80	34,18	1,31
2021	142,57	26,40	241,20	314,27	224,38	136,22	36,94	2,49
Павлодар								
2017	60,32	19,34	109,30	115,77	92,30	50,68	11,74	0,69
2018	60,96	16,43	114,34	121,66	90,32	55,00	12,49	0,49
2019	60,94	16,52	114,72	130,11	87,96	55,55	13,20	0,54
2020	61,46	16,18	111,56	129,09	94,11	60,14	15,43	0,55
2021	63,52	16,28	120,22	136,93	95,86	63,42	17,51	0,86
Солтүстік Қазақстан								
2017	55,83	17,18	101,24	101,88	82,69	38,50	9,76	0,38
2018	56,26	16,84	94,82	105,94	83,98	45,13	8,86	0,74
2019	53,90	16,43	92,21	105,32	77,97	45,81	10,31	0,64
2020	52,89	17,83	85,49	108,55	80,70	43,78	10,96	0,36
2021	50,40	13,52	91,50	106,22	73,45	43,56	11,37	0,59
Түркістан								
2017	165,58	38,51	394,69	374,52	240,19	120,48	24,44	1,04
2018	181,61	37,99	439,96	414,28	274,68	131,99	26,95	0,95
2019	197,21	45,85	447,88	463,72	301,23	150,07	31,91	1,33
2020	198,95	41,66	390,06	481,05	334,01	172,39	36,85	1,62
2021	208,59	42,29	386,71	494,05	354,42	204,23	42,58	1,71
Шығыс Қазақстан								
2017	65,26	20,72	126,97	110,30	92,60	53,69	14,43	0,46
2018	66,03	19,48	125,53	114,94	97,64	56,12	13,46	0,59
2019	66,65	16,49	134,81	126,29	89,19	59,37	14,66	0,46
2020	69,06	17,43	128,64	138,99	95,65	66,77	15,55	0,93
2021	72,33	15,56	141,36	160,76	96,73	70,14	17,17	0,79
Нұр-Сұлтан қаласы								
2017	97,97	14,99	148,57	174,45	131,11	79,77	25,05	1,70
2018	97,97	15,07	141,51	180,23	133,37	81,13	25,23	2,14
2019	93,91	11,69	123,97	181,94	130,06	82,34	26,25	2,47
2020	94,05	10,71	125,71	185,40	134,59	83,37	26,07	2,83
2021	96,81	12,81	128,20	200,30	137,42	89,93	25,93	3,26
Алматы қаласы								
2017	58,27	12,77	72,78	90,36	86,81	57,27	17,49	1,57
2018	60,47	12,31	82,12	93,11	87,18	58,76	17,66	1,60
2019	61,21	12,39	88,31	99,64	83,93	56,87	18,01	1,50
2020	62,07	11,82	91,37	105,83	82,47	59,26	19,78	1,60
2021	64,77	11,49	102,01	116,83	83,70	61,97	19,55	2,17
Шымкент қаласы								
2017	105,30	27,35	216,07	175,28	131,49	74,25	18,82	0,76
2018	104,99	24,34	212,38	183,14	134,90	74,04	17,59	0,74
2019	106,76	25,44	204,00	197,74	132,22	82,63	20,76	1,09
2020	117,16	27,04	208,97	224,87	151,56	93,34	25,25	1,17
2021	127,98	28,00	228,46	256,76	160,85	109,05	28,20	1,45

	15-49	Аналардың жас топтары Возрастные группы матерей						
		15-19	20-24	25-29	30-34	35-39	40-44	45-49
Ауыл халқы Сельское население								
Қазақстан Республикасы								
2017	90,27	27,65	172,31	187,67	122,86	71,36	17,73	0,76
2018	91,87	27,01	177,61	192,13	128,59	73,87	19,12	0,62
2019	92,96	26,04	181,46	195,17	134,98	76,75	20,77	0,80
2020	101,67	26,19	192,19	209,11	161,36	92,10	23,89	0,95
2021	106,41	28,17	201,29	219,37	176,15	98,46	26,17	1,00
Ақмола								
2017	62,78	26,14	106,04	145,21	92,65	53,59	12,84	0,62
2018	65,69	22,74	115,73	146,44	98,93	59,30	14,56	0,62
2019	64,07	22,95	113,03	134,63	102,61	61,12	15,84	0,46
2020	66,50	18,27	121,26	132,92	116,09	65,67	17,78	1,48
2021	70,34	20,48	122,96	140,62	130,05	72,51	19,31	0,55
Ақтөбе								
2017	73,99	16,04	121,76	145,66	110,59	74,94	16,89	0,38
2018	80,47	15,65	139,70	156,40	122,56	77,32	18,76	0,13
2019	85,38	14,49	145,81	169,03	138,93	76,40	22,39	0,52
2020	92,59	18,09	152,94	175,22	157,39	92,44	26,63	0,53
2021	97,52	19,94	177,85	182,52	163,27	97,09	24,51	0,67
Алматы								
2017	100,43	28,76	191,60	199,60	133,59	80,77	20,26	1,11
2018	101,66	28,14	190,50	210,48	141,56	82,81	22,18	0,80
2019	101,27	26,57	191,22	215,56	144,70	85,77	24,53	1,13
2020	111,01	26,38	199,97	237,04	172,59	103,64	28,33	1,21
2021	113,71	26,42	200,96	248,48	188,29	108,24	31,63	1,44
Атырау								
2017	107,14	29,09	179,39	203,41	151,15	91,80	27,37	1,13
2018	111,62	27,68	182,42	212,83	163,16	99,98	28,44	0,88
2019	110,54	27,53	187,02	211,21	159,09	97,44	32,33	1,35
2020	121,94	25,17	196,11	235,91	187,62	118,52	33,00	1,30
2021	124,25	28,92	204,93	246,37	186,65	121,75	35,34	2,32
Батыс Қазақстан								
2017	75,42	21,88	135,48	150,61	110,67	68,74	15,76	0,80
2018	76,46	21,10	135,09	157,05	113,22	68,33	17,96	0,31
2019	79,37	18,36	137,10	166,88	120,25	76,57	17,59	0,45
2020	84,53	16,55	147,85	177,57	129,03	83,12	22,81	0,64
2021	91,51	22,44	161,42	184,71	147,09	90,59	23,30	0,65
Жамбыл								
2017	101,28	40,52	205,41	198,01	126,92	74,39	19,61	0,61
2018	101,75	40,80	208,14	197,41	131,01	78,68	20,86	0,82
2019	99,37	37,14	206,61	196,70	134,23	76,80	19,61	0,77
2020	106,24	35,07	205,65	217,98	157,51	88,15	23,85	1,08
2021	112,74	38,69	218,13	227,32	178,44	98,51	24,66	0,54
Қарағанды								
2017	70,96	20,99	125,76	164,32	107,28	61,73	15,11	0,67
2018	71,21	21,36	126,16	164,44	106,34	64,65	15,23	0,80
2019	74,51	21,96	130,27	166,28	116,77	69,35	18,29	0,38
2020	78,55	19,88	136,89	158,64	139,72	81,23	19,57	1,06
2021	79,54	19,04	138,57	157,71	151,19	82,83	20,56	1,30
Қостанай								
2017	49,85	22,70	97,77	101,99	70,17	40,12	9,28	0,58
2018	49,73	22,51	96,14	101,83	70,97	42,80	11,16	0,59
2019	49,39	21,61	101,33	102,37	71,25	40,66	12,15	0,57
2020	52,16	20,83	99,86	102,47	88,22	48,32	11,90	0,32
2021	49,81	19,04	94,80	104,82	82,43	45,36	12,97	0,25

Жалғасы

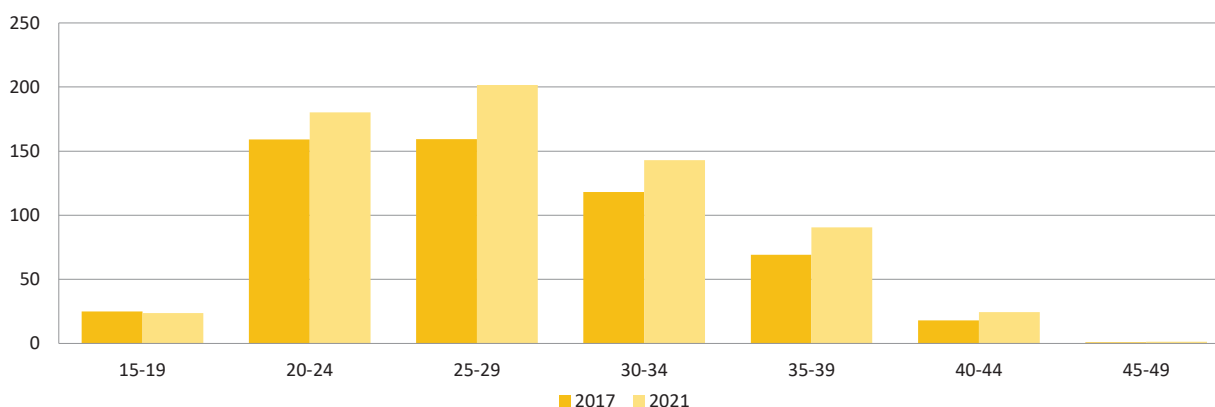
Продолжение

	15-49	Аналардың жас топтары Возрастные группы матерей						
		15-19	20-24	25-29	30-34	35-39	40-44	45-49
Қызылорда								
2017	96,04	18,32	161,42	186,96	144,39	91,66	23,04	0,89
2018	96,48	20,64	168,72	190,52	135,36	90,94	25,99	0,43
2019	94,49	18,64	172,44	195,59	136,93	81,31	25,69	0,76
2020	109,46	21,63	191,95	220,50	166,66	107,87	32,24	1,56
2021	121,24	24,20	217,35	246,89	187,56	118,63	37,26	0,89
Маңғыстау								
2017	105,97	39,07	192,29	174,26	132,51	86,56	26,07	0,75
2018	111,86	34,27	206,17	191,45	143,05	91,81	27,06	0,93
2019	120,51	36,34	223,20	215,89	153,65	102,05	28,02	1,51
2020	125,11	37,08	230,02	221,05	171,45	113,85	28,81	1,16
2021	133,31	42,40	246,27	244,84	189,04	116,92	31,50	1,89
Павлодар								
2017	72,95	27,14	126,97	160,44	113,63	61,92	16,37	0,43
2018	72,16	22,26	129,36	151,10	115,79	66,53	19,16	0,29
2019	70,23	21,43	123,07	151,83	112,83	67,21	18,39	1,05
2020	77,17	21,54	138,66	149,55	143,28	79,75	17,96	1,02
2021	73,16	18,59	131,63	147,07	133,27	80,68	21,21	0,29
Солтүстік Қазақстан								
2017	58,13	22,48	109,87	210,98	93,67	42,31	11,08	0,64
2018	56,88	21,07	115,29	188,26	99,56	43,44	10,12	0,19
2019	56,20	20,70	104,31	162,55	120,63	47,30	10,35	0,30
2020	59,42	18,03	105,89	150,60	147,19	58,28	13,47	0,29
2021	57,53	17,71	103,92	126,93	168,40	57,22	15,49	0,59
Түркістан								
2017	108,34	29,29	220,13	221,34	135,37	73,33	15,87	0,67
2018	109,69	29,23	230,99	221,76	141,14	74,56	16,74	0,51
2019	111,48	28,85	242,32	224,33	147,30	78,94	19,80	0,69
2020	124,64	31,50	264,73	249,20	181,35	96,46	23,37	0,70
2021	132,18	34,93	278,80	263,44	199,90	109,08	25,64	0,95
Шығыс Қазақстан								
2017	68,19	20,19	119,06	188,56	108,98	60,95	17,39	0,66
2018	67,82	19,57	115,96	196,42	112,83	60,27	17,39	0,78
2019	70,22	18,16	121,27	187,23	129,80	68,08	18,87	0,86
2020	75,18	16,47	122,51	176,77	165,44	84,60	21,04	0,68
2021	77,34	15,75	124,05	181,29	187,72	85,77	23,22	0,86

**Жас топтары бойынша туу коэффициенттері
Коэффициенты рождаемости по возрастным группам**

1000 әйелге туғандар саны

число родившихся на 1000 женщин



6.3 Аналардың туғандағы орташа жасы Средний возраст матерей при рождении

жас

лет

	Барлық халық Все население					Қала халқы Городское население					Ауыл халқы Сельское население				
	2017	2018	2019	2020	2021	2017	2018	2019	2020	2021	2017	2018	2019	2020	2021
Қазақстан Республикасы	28,6	28,7	28,9	29,3	29,5	28,8	29,0	29,2	29,6	29,9	28,2	28,3	28,5	28,9	29,1
Ақмола	28,7	28,9	29,1	29,4	29,6	28,8	29,0	29,2	29,5	29,7	28,5	28,7	29,0	29,3	29,5
Ақтөбе	28,8	29,0	29,2	29,7	29,7	28,8	29,1	29,3	29,8	29,9	28,7	28,7	29,0	29,3	29,1
Алматы	28,6	28,9	29,1	29,5	29,7	28,7	28,9	29,0	29,5	29,6	28,6	28,9	29,1	29,5	29,7
Атырау	28,8	28,9	29,1	29,4	29,5	29,1	29,1	29,3	29,7	29,7	28,5	28,7	28,8	29,2	29,2
Батыс Қазақстан	28,7	28,9	29,2	29,5	29,6	28,8	29,1	29,3	29,8	29,9	28,5	28,7	28,9	29,2	29,2
Жамбыл	27,9	28,1	28,3	28,7	28,8	28,3	28,5	28,8	29,0	29,3	27,6	27,8	27,9	28,4	28,4
Қарағанды	28,6	28,8	29,1	29,3	29,5	28,7	28,9	29,2	29,4	29,6	28,4	28,5	28,7	29,1	29,2
Қостанай	28,7	29,0	29,0	29,4	29,4	28,9	29,2	29,4	29,7	29,7	28,3	28,6	28,5	29,0	29,0
Қызылорда	28,6	28,7	28,9	29,4	29,3	28,7	29,0	29,2	29,7	29,7	28,6	28,5	28,6	29,0	29,1
Маңғыстау	28,5	28,6	28,8	29,1	29,2	28,8	29,0	29,3	29,6	29,8	28,2	28,4	28,5	28,8	28,8
Павлодар	29,0	29,3	29,4	29,7	29,9	29,2	29,5	29,5	29,9	30,0	28,6	29,0	29,1	29,3	29,5
Солтүстік Қазақстан	28,6	28,7	29,1	29,4	29,5	28,8	29,1	29,4	29,6	29,7	28,4	28,4	28,8	29,1	29,3
Түркістан	27,4	27,6	27,8	28,1	28,2	27,7	27,9	28,0	28,4	28,5	27,3	27,5	27,7	28,0	28,1
Шығыс Қазақстан	29,0	29,2	29,3	30,4	33,3	29,0	29,2	29,3	30,7	34,0	29,1	29,2	29,4	30,0	32,2
Нұр-Сұлтан қаласы	29,4	29,6	30,0	30,2	30,3	29,4	29,6	30,0	30,2	30,3	-	-	-	-	-
Алматы қаласы	29,6	29,8	29,8	30,1	30,2	29,6	29,8	29,8	30,1	30,2	-	-	-	-	-
Шымкент қаласы	28,0	28,0	28,2	28,5	28,7	28,0	28,0	28,2	28,5	28,7	-	-	-	-	-

6.4 Некеде тұрмаған әйелдерден туғандар Родившиеся у женщин не состоявших в браке

	Туғандар саны, адам Число родившихся, человек														
	барлық халық все население					қала халқы городское население					ауыл халқы сельское население				
	2017	2018	2019	2020	2021	2017	2018	2019	2020	2021	2017	2018	2019	2020	2021
Қазақстан Республикасы	50708	49499	48863	51998	50811	30628	30119	30519	32160	31973	20080	19380	18344	19838	18838
Ақмола	2271	2253	2130	2140	2164	1188	1082	1112	1062	1096	1083	1171	1018	1078	1068
Ақтөбе	1699	1532	1591	1665	1592	1377	1228	1305	1343	1261	322	304	286	322	331
Алматы	8093	8064	7835	8501	8020	2061	2023	2003	2033	2001	6032	6041	5832	6468	6019
Атырау	1139	1002	1057	1198	1077	754	645	713	814	736	385	357	344	384	341
Батыс Қазақстан	1470	1311	1244	1382	1283	908	788	761	814	736	562	523	483	568	547
Жамбыл	3700	3497	3316	3643	3538	1779	1804	1816	1963	1927	1921	1693	1500	1680	1611
Қарағанды	3243	3298	3175	3200	2727	2570	2671	2558	2512	2218	673	627	617	688	509
Қостанай	2339	2269	2239	2367	2122	1141	1077	1174	1300	1200	1198	1192	1065	1067	922
Қызылорда	1457	1456	1489	1557	1622	819	883	940	970	1010	638	573	549	587	612
Маңғыстау	1329	1262	1332	1391	1513	709	625	618	660	718	620	637	714	731	795
Павлодар	2423	2123	2221	2228	2092	1620	1339	1502	1489	1470	803	784	719	739	622
Солтүстік Қазақстан	1571	1459	1385	1315	1260	663	619	622	593	541	908	840	763	722	719
Түркістан	5168	5024	4986	5562	5653	1454	1469	1592	1810	1914	3714	3555	3394	3752	3739
Шығыс Қазақстан	3243	2971	2747	2943	2799	2022	1888	1687	1891	1796	1221	1083	1060	1052	1003
Нұр-Сұлтан қаласы	3880	3763	3761	3890	3741	3880	3763	3761	3890	3741	-	-	-	-	-
Алматы қаласы	4197	4406	4441	4488	4882	4197	4406	4441	4488	4882	-	-	-	-	-
Шымкент қаласы	3486	3809	3914	4528	4726	3486	3809	3914	4528	4726	-	-	-	-	-

6.5 Аналар өлімі¹⁾
Материнская смертность¹⁾

	Өлгендер саны Число умерших					100000 туғандарға на 100000 родившихся				
	2017	2018	2019	2020	2021	2017	2018	2019	2020	2021
Қазақстан Республикасы	58	56	55	156	200	14,8	13,9	13,7	36,5	44,7
Ақмола	2	4	2	3	5	17,8	35,9	17,2	25,5	40,5
Ақтөбе	1	1	1	15	12	5,3	5,1	4,9	70,3	53,9
Алматы	10	6	11	14	24	25,1	14,8	25,4	30,4	51,9
Атырау	3	1	3	9	20	18,4	5,9	17,8	50,6	110,0
Батыс Қазақстан	1	1	1	3	9	7,8	7,6	7,6	21,9	63,3
Жамбыл	3	2	3	8	8	12,2	8,0	11,8	28,9	27,8
Қарағанды	3	6	9	12	12	13,2	26,2	39,5	51,5	50,5
Қостанай	2	1	3	11	6	17,1	8,7	26,6	94,4	54,2
Қызылорда	0	2	1	12	10	0,0	10,7	5,3	56,0	43,0
Маңғыстау	2	5	1	8	9	10,3	25,1	4,9	36,8	38,8
Павлодар	2	1	0	3	3	16,8	8,5	0,0	25,7	26,1
Солтүстік Қазақстан	2	1	0	5	3	28,5	14,8	0,0	76,8	49,6
Түркістан ²⁾	14	6	5	10	15	19,6	10,3	9,3	16,3	23,1
Шығыс Қазақстан	4	3	5	10	16	18,4	14,0	23,4	45,0	71,2
Нұр-Сұлтан қаласы	2	8	1	6	5	6,5	29,0	3,3	19,2	14,9
Алматы қаласы	7	4	7	11	28	12,6	8,9	15,4	23,0	53,8
Шымкент қаласы	-	4	2	16	15	-	19,6	7,1	53,3	44,9

¹⁾ Қазақстан Республикасы Денсаулық сақтау министрлігі деректері бойынша.

По данным Министерства здравоохранения Республики Казахстан.

²⁾ 2017 жылға деректер Оңтүстік Қазақстан облысы бойынша

Данные за 2017г. по Южно-Казахстанской области.

6.6 Жасанды түсіктер¹⁾
Аборты¹⁾

	Жасанды түсіктер саны, барлығы Число абортов, всего					Жасанды түсіктердің жалпы коэффициенттері Общие коэффициенты абортов					Жасанды түсіктер жиілігі Частота абортов				
						15-49 жаста 1000 әйелге на 1000 женщин 15-49 лет					100 туғандарға на 100 родившихся				
	2017	2018	2019	2020	2021	2017	2018	2019	2020	2021	2017	2018	2019	2020	2021
Қазақстан Республикасы	80328	78545	77576	71526	71419	17,7	17,3	17,1	15,7	15,7	20,3	19,5	19,1	16,8	16,0
Ақмола	3580	3361	3119	2896	2763	20,3	19,2	18,0	16,5	16,3	31,6	29,9	27,7	23,2	21,5
Ақтөбе	2920	2907	3307	2804	2804	13,2	13,2	15,1	12,6	12,9	15,2	14,7	16,0	13,2	12,7
Алматы	6133	6161	6569	6163	6656	12,7	12,8	13,8	13,2	14,2	15,2	15,0	15,9	11,3	12,1
Атырау	2242	2219	2178	1933	1951	15,0	14,7	14,4	12,3	12,7	13,6	13,1	12,9	10,7	10,6
Батыс Қазақстан	2997	2865	2954	2589	3441	18,8	18,1	18,9	16,2	22,4	23,0	21,7	22,3	18,9	24,2
Жамбыл	5184	5027	4802	4497	4482	19,8	19,4	18,7	17,6	17,6	21,0	19,9	18,8	15,4	14,7
Қарағанды	7950	7820	7307	6598	6363	22,9	22,9	21,6	19,8	19,3	34,7	33,8	31,7	28,2	26,5
Қостанай	4619	4349	3943	3794	3321	20,8	19,9	18,3	17,6	15,9	39,0	37,3	34,3	32,5	29,7
Қызылорда	2457	2467	2237	2464	2557	13,2	13,2	12,0	13,0	13,7	13,1	13,1	11,8	11,3	10,8
Маңғыстау	2540	3527	4046	3682	3316	15,8	21,7	24,5	21,5	19,5	13,0	17,5	19,7	16,9	14,2
Павлодар	4592	4264	4265	3903	3255	24,3	23,0	23,4	21,2	18,4	38,3	36,0	37,1	33,2	27,9
Солтүстік Қазақстан	3488	3437	3251	2885	2542	27,0	27,0	26,0	22,4	21,1	49,3	50,5	50,1	41,9	39,2
Түркістан ²⁾	8140	5914	6327	6963	6480	11,7	13,4	14,4	16,0	14,6	10,5	10,0	11,4	11,4	10,0
Шығыс Қазақстан	6962	6637	6464	6596	6400	20,8	20,2	20,1	20,8	20,5	31,6	30,6	29,9	29,3	27,8
Нұр-Сұлтан қаласы	8157	7488	7184	5461	5846	28,2	25,1	23,4	17,2	18,0	26,3	23,3	22,6	18,5	18,6
Алматы қаласы	8367	8339	7807	6412	6961	15,5	15,2	13,9	11,2	11,9	17,5	17,0	15,9	18,0	18,4
Шымкент қаласы	-	1763	1816	1886	2281	-	6,9	6,8	6,9	8,3	-	8,6	6,7	5,9	6,4
Республикалық ұйымдар	-	-	-	-	-	-	-	-	-	-	-	-	-	-	-

¹⁾ Қазақстан Республикасы Денсаулық сақтау министрлігі деректері бойынша.

По данным Министерства здравоохранения Республики Казахстан.

²⁾ 2017 жылға деректер Оңтүстік Қазақстан облысы бойынша

Данные за 2017г. по Южно-Казахстанской области.

6.7 Өлі туғандар және өлі туу коэффициенттері
Мертворожденные и коэффициенты мертворождаемости

	Өлі туғандар, адам Мертворожденные, человек														
	барлық халық все население					қала халқы городское население					ауыл халқы сельское население				
	2017	2018	2019	2020	2021	2017	2018	2019	2020	2021	2017	2018	2019	2020	2021
Қазақстан Республикасы	3358	3243	3150	3494	3396	1896	1791	1776	1922	1884	1462	1452	1374	1572	1512
Ақмола	89	87	85	87	63	40	39	47	37	28	49	48	38	50	35
Ақтөбе	182	169	164	205	186	126	126	98	141	140	56	43	66	64	46
Алматы	363	369	429	413	408	97	94	113	97	78	266	275	316	316	330
Атырау	112	85	58	67	111	58	42	29	33	47	54	43	29	34	64
Батыс Қазақстан	124	116	118	153	132	71	62	55	71	75	53	54	63	82	57
Жамбыл	176	198	162	228	248	77	87	80	119	129	99	111	82	109	119
Қарағанды	243	198	192	226	206	188	156	161	178	156	55	42	31	48	50
Қостанай	133	136	133	136	123	74	66	81	84	66	59	70	52	52	57
Қызылорда	195	162	193	216	177	87	70	76	101	62	108	92	117	115	115
Маңғыстау	39	51	61	65	68	16	16	18	21	28	23	35	43	44	40
Павлодар	102	96	85	115	90	65	63	49	71	62	37	33	36	44	28
Солтүстік Қазақстан	53	67	50	64	42	26	28	21	23	19	27	39	29	41	23
Түркістан	655	638	575	610	623	160	154	166	133	149	495	484	409	477	474
Шығыс Қазақстан	219	192	182	224	204	138	109	119	128	130	81	83	63	96	74
Нұр-Сұлтан қаласы	190	162	145	166	129	190	162	145	166	129	-	-	-	-	-
Алматы қаласы	174	188	211	213	245	174	188	211	213	245	-	-	-	-	-
Шымкент қаласы	309	329	307	306	341	309	329	307	306	341	-	-	-	-	-

Жалғасы

Продолжение

	1000 тірі және өлі туғандарға На 1000 родившихся живыми и мертвыми														
	барлық халық все население					қала халқы городское население					ауыл халқы сельское население				
	2017	2018	2019	2020	2021	2017	2018	2019	2020	2021	2017	2018	2019	2020	2021
Қазақстан Республикасы	8,53	8,09	7,77	8,11	7,55	8,21	7,56	7,36	7,64	7,13	8,99	8,84	8,37	8,79	8,15
Ақмола	7,18	6,95	6,88	6,91	4,88	6,06	6,02	7,22	5,62	4,20	8,46	7,95	6,51	8,32	5,60
Ақтөбе	9,42	8,55	7,94	9,54	8,33	8,62	8,51	6,33	8,83	8,42	11,89	8,67	12,74	11,60	8,04
Алматы	7,21	7,27	8,42	7,54	7,34	7,56	7,47	8,84	7,43	5,99	7,09	7,20	8,28	7,58	7,75
Атырау	6,77	4,97	3,40	3,71	5,99	6,36	4,52	3,01	3,37	4,70	7,26	5,50	3,92	4,11	7,50
Батыс Қазақстан	9,55	8,80	8,91	11,07	9,18	9,53	8,08	7,26	9,10	9,44	9,58	9,81	11,10	13,62	8,86
Жамбыл	6,61	7,25	5,96	7,76	8,07	7,04	7,53	6,74	9,12	9,55	6,31	7,04	5,35	6,67	6,91
Қарағанды	10,58	8,55	8,27	9,56	8,51	10,25	8,39	8,69	9,49	8,06	11,90	9,22	6,59	9,82	10,32
Қостанай	11,21	11,56	11,48	11,52	10,89	10,79	9,57	11,28	11,52	9,31	11,77	14,36	11,82	11,51	13,55
Қызылорда	10,17	8,37	9,88	9,82	7,42	9,53	7,49	7,85	9,53	5,51	10,75	9,19	11,87	10,09	9,12
Маңғыстау	2,01	2,56	2,97	2,98	2,90	1,75	1,82	2,17	2,35	2,90	2,24	3,14	3,52	3,42	2,90
Павлодар	8,41	8,03	7,30	9,68	7,66	7,69	7,52	5,98	8,72	7,49	10,06	9,22	10,44	11,75	8,05
Солтүстік Қазақстан	7,12	9,23	7,22	9,22	6,43	7,25	7,79	6,16	6,91	6,03	7,00	10,64	8,26	11,34	6,81
Түркістан	12,15	11,65	10,21	9,86	9,49	11,81	10,71	10,64	8,25	8,60	12,27	11,98	10,05	10,43	9,80
Шығыс Қазақстан	9,78	8,71	8,26	9,85	8,77	9,65	7,62	8,34	8,76	8,58	10,02	10,72	8,12	11,82	9,12
Нұр-Сұлтан қаласы	6,67	5,52	5,02	5,58	4,09	6,67	5,52	5,02	5,58	4,09	-	-	-	-	-
Алматы қаласы	5,51	5,62	6,11	5,96	6,42	5,51	5,62	6,11	5,96	6,42	-	-	-	-	-
Шымкент қаласы	11,86	12,04	10,64	9,56	9,55	11,86	12,04	10,64	9,56	9,55	-	-	-	-	-

6.8 Халықтың ұдайы өсуінің коэффициенттері Коэффициенты воспроизводства населения

	Туудың жиынтық коэффициенті Суммарный коэффициент рождаемости					Туудың нетто-коэффициенті Нетто - коэффициент рождаемости					Ұдайы өсудің брутто-коэффициенті Брутто-коэффициент воспроизводства					Ұдайы өсудің нетто-коэффициенті Нетто - коэффициент воспроизводства				
	2017	2018	2019	2020	2021	2017	2018	2019	2020	2021	2017	2018	2019	2020	2021	2017	2018	2019	2020	2021
Барлық халық																				
Все население																				
Қазақстан Республикасы	2,75	2,84	2,90	3,13	3,32	2,67	2,77	2,85	3,07	3,27	1,319	1,367	1,403	1,544	1,612	1,289	1,343	1,376	1,517	1,581
Ақмола	2,35	2,42	2,45	2,55	2,69	2,29	2,37	2,40	2,51	2,65	1,134	1,175	1,177	1,212	1,288	1,108	1,155	1,156	1,191	1,262
Ақтөбе	2,70	2,81	2,97	3,14	3,36	2,62	2,73	2,90	3,09	3,32	1,289	1,355	1,434	1,476	1,632	1,264	1,329	1,403	1,448	1,603
Алматы	3,40	3,53	3,66	4,03	4,20	3,32	3,46	3,59	3,97	4,15	1,631	1,720	1,771	1,838	2,041	1,597	1,690	1,738	1,806	2,002
Атырау	3,48	3,60	3,61	3,86	4,00	3,39	3,52	3,54	3,78	3,92	1,674	1,728	1,727	1,749	1,937	1,641	1,695	1,693	1,716	1,896
Батыс Қазақстан	2,61	2,68	2,75	2,93	3,14	2,53	2,62	2,70	2,87	3,00	1,250	1,296	1,307	1,347	1,501	1,225	1,271	1,284	1,322	1,474
Жамбыл	3,36	3,54	3,61	3,96	4,22	3,30	3,47	3,54	3,91	4,16	1,626	1,713	1,744	1,791	2,071	1,597	1,681	1,710	1,758	2,028
Қарағанды	2,16	2,24	2,30	2,41	2,54	2,10	2,19	2,26	2,37	2,50	1,050	1,067	1,096	1,133	1,226	1,028	1,051	1,074	1,115	1,205
Қостанай	1,74	1,77	1,81	1,89	1,88	1,69	1,74	1,78	1,86	1,85	0,827	0,867	0,887	0,921	0,924	0,810	0,850	0,872	0,903	0,905
Қызылорда	3,30	3,38	3,46	3,95	4,36	3,26	3,32	3,40	3,87	4,28	1,599	1,638	1,676	1,705	2,121	1,570	1,604	1,643	1,670	2,074
Маңғыстау	3,79	3,91	4,02	4,26	4,57	3,71	3,82	3,93	4,16	4,48	1,819	1,868	1,949	1,954	2,235	1,783	1,828	1,910	1,914	2,188
Павлодар	2,14	2,17	2,19	2,30	2,35	2,08	2,13	2,16	2,26	2,32	1,023	1,062	1,049	1,090	1,144	1,003	1,046	1,034	1,074	1,124
Солтүстік Қазақстан	2,01	2,01	1,98	2,03	1,97	1,95	1,98	1,93	1,99	1,94	0,993	0,975	0,955	0,986	0,945	0,968	0,956	0,932	0,967	0,926
Түркістан	3,89	4,07	4,29	4,75	5,10	3,81	3,99	4,20	4,67	5,03	1,886	1,973	2,073	2,096	2,489	1,848	1,935	2,029	2,055	2,436
Шығыс Қазақстан	2,21	2,25	2,34	2,48	2,64	2,16	2,20	2,29	2,43	2,47	1,069	1,079	1,114	1,164	1,274	1,050	1,057	1,090	1,140	1,246
Нұр-Сұлтан қаласы	2,88	2,89	2,77	2,84	2,99	2,79	2,82	2,73	2,78	2,91	1,358	1,388	1,349	1,338	1,430	1,339	1,369	1,331	1,321	1,408
Алматы қаласы	1,70	1,76	1,78	1,86	1,99	1,64	1,71	1,75	1,81	1,94	0,799	0,841	0,864	0,865	0,954	0,787	0,828	0,849	0,851	0,937
Шымкент қаласы	3,22	3,24	3,32	3,66	4,06	3,14	3,18	3,27	3,62	3,98	1,541	1,541	1,613	1,609	1,968	1,510	1,518	1,586	1,586	1,930
Қала халқы																				
Городское население																				
Қазақстан Республикасы	2,60	2,68	2,75	2,89	3,08	2,50	2,62	2,69	2,84	3,02	1,243	1,288	1,324	1,392	1,489	1,208	1,266	1,299	1,369	1,460
Ақмола	2,54	2,56	2,66	2,75	2,88	2,45	2,51	2,61	2,71	2,83	1,215	1,219	1,276	1,319	1,372	1,182	1,198	1,255	1,296	1,342
Ақтөбе	2,82	2,89	3,05	3,16	3,39	2,74	2,81	2,99	3,14	3,36	1,336	1,390	1,477	1,519	1,647	1,312	1,363	1,446	1,490	1,617
Алматы	3,81	4,08	4,48	4,74	4,87	3,70	3,99	4,36	4,70	4,81	1,838	1,989	2,147	2,275	2,398	1,793	1,948	2,091	2,228	2,343
Атырау	3,54	3,64	3,75	3,78	3,91	3,45	3,56	3,56	3,69	3,84	1,694	1,746	1,745	1,788	1,887	1,656	1,710	1,705	1,752	1,849
Батыс Қазақстан	2,67	2,78	2,82	2,95	3,14	2,58	2,71	2,77	2,91	2,97	1,275	1,349	1,340	1,402	1,502	1,246	1,324	1,316	1,375	1,471
Жамбыл	3,40	3,75	3,98	4,44	4,65	3,31	3,67	3,89	4,39	4,57	1,654	1,808	1,920	1,978	2,289	1,619	1,773	1,878	1,939	2,237
Қарағанды	2,10	2,19	2,24	2,33	2,48	2,04	2,15	2,19	2,30	2,44	1,023	1,036	1,060	1,098	1,196	1,003	1,021	1,038	1,082	1,176
Қостанай	1,75	1,81	1,89	1,92	1,94	1,71	1,77	1,82	1,89	1,91	0,850	0,900	0,907	0,939	0,966	0,831	0,883	0,895	0,921	0,946
Қызылорда	3,50	3,64	3,85	4,24	4,60	3,44	3,58	3,76	4,16	4,50	1,702	1,739	1,844	1,877	2,210	1,667	1,702	1,804	1,836	2,154
Маңғыстау	4,66	4,65	4,39	4,66	4,91	4,54	4,55	4,29	4,55	4,79	2,273	2,240	2,132	2,115	2,387	2,213	2,188	2,081	2,065	2,328
Павлодар	2,00	2,05	2,09	2,13	2,26	1,95	2,01	2,06	2,10	2,22	0,945	1,004	1,000	1,044	1,095	0,925	0,987	0,986	1,027	1,075

	Туудың жиынтық коэффициенті					Туудың нетто-коэффициенті					Ұдайы өсудің брутто-коэффициенті					Ұдайы өсудің нетто-коэффициенті				
	2017	2018	2019	2020	2021	2017	2018	2019	2020	2021	2017	2018	2019	2020	2021	2017	2018	2019	2020	2021
Солтүстік Қазақстан	1,76	1,78	1,74	1,73	1,70	1,69	1,75	1,70	1,70	1,66	0,873	0,866	0,820	0,846	0,800	0,847	0,852	0,802	0,831	0,783
Түркістан	5,97	6,63	7,27	7,29	7,63	5,90	6,54	7,11	7,18	7,53	2,909	3,263	3,504	3,427	3,764	2,854	3,190	3,427	3,350	3,674
Шығыс Қазақстан	2,10	2,14	2,22	2,32	2,51	2,05	2,10	2,18	2,29	2,31	1,010	1,018	1,065	1,115	1,201	0,994	1,000	1,042	1,095	1,175
Нұр-Сұлтан қаласы	2,88	2,89	2,77	2,84	2,99	2,79	2,82	2,73	2,78	2,91	1,358	1,388	1,349	1,338	1,430	1,339	1,369	1,331	1,321	1,408
Алматы қаласы	1,70	1,76	1,78	1,86	1,99	1,64	1,71	1,75	1,81	1,94	0,799	0,841	0,864	0,865	0,954	0,787	0,828	0,849	0,851	0,937
Шымкент қаласы	3,22	3,24	3,32	3,66	4,06	3,14	3,18	3,27	3,62	3,98	1,541	1,541	1,613	1,609	1,968	1,511	1,518	1,586	1,586	1,930
Ауыл халқы																				
Сельское население																				
Қазақстан Республикасы	3,00	3,09	3,17	3,53	3,75	2,93	2,84	3,12	3,47	3,70	1,449	1,403	1,538	1,804	1,830	1,414	1,376	1,508	1,768	1,794
Ақмола	2,19	2,29	2,26	2,36	2,53	2,13	2,26	2,22	2,33	2,50	1,066	1,139	1,090	1,118	1,216	1,041	1,118	1,069	1,098	1,192
Ақтөбе	2,43	2,65	2,83	3,11	3,33	2,37	2,59	2,76	3,06	3,29	1,196	1,283	1,361	1,407	1,630	1,170	1,257	1,329	1,379	1,603
Алматы	3,28	3,38	3,45	3,85	4,03	3,21	3,32	3,39	3,79	3,98	1,571	1,647	1,675	1,730	1,952	1,539	1,620	1,648	1,702	1,917
Атырау	3,42	3,58	3,46	3,98	4,13	3,32	3,50	3,51	3,91	4,04	1,664	1,717	1,711	1,707	2,003	1,624	1,686	1,682	1,676	1,959
Батыс Қазақстан	2,52	2,57	2,68	2,88	3,15	2,47	2,51	2,64	2,82	3,05	1,221	1,232	1,280	1,302	1,513	1,196	1,208	1,259	1,276	1,489
Жамбыл	3,33	3,39	3,36	3,64	3,93	3,28	3,33	3,30	3,60	3,88	1,604	1,647	1,628	1,668	1,924	1,578	1,618	1,598	1,638	1,887
Қарағанды	2,48	2,49	2,63	2,78	2,86	2,42	2,45	2,58	2,75	2,82	1,200	1,234	1,275	1,310	1,393	1,169	1,210	1,251	1,284	1,369
Қостанай	1,71	1,73	1,69	1,86	1,80	1,67	1,69	1,72	1,82	1,77	0,800	0,827	0,859	0,897	0,869	0,780	0,809	0,840	0,877	0,852
Қызылорда	3,13	3,16	3,15	3,71	4,16	3,09	3,11	3,09	3,64	4,10	1,516	1,554	1,538	1,564	2,045	1,483	1,522	1,509	1,532	2,005
Маңғыстау	3,26	3,47	3,80	4,01	4,36	3,18	3,39	3,73	3,93	4,29	1,542	1,653	1,843	1,859	2,142	1,510	1,620	1,811	1,822	2,101
Павлодар	2,53	2,52	2,48	2,75	2,66	2,45	2,49	2,44	2,73	2,64	1,246	1,235	1,188	1,222	1,297	1,206	1,218	1,168	1,202	1,278
Солтүстік Қазақстан	2,46	2,39	2,52	2,46	2,45	2,48	2,46	2,46	2,59	2,54	1,257	1,213	1,236	1,275	1,241	1,222	1,184	1,204	1,241	1,214
Түркістан	3,48	3,57	3,72	4,24	4,56	3,41	3,51	3,64	4,17	4,50	1,687	1,729	1,795	1,829	2,221	1,653	1,696	1,757	1,793	2,174
Шығыс Қазақстан	2,58	2,62	2,77	2,94	3,09	2,55	2,58	2,71	2,93	3,03	1,267	1,286	1,300	1,367	1,549	1,237	1,253	1,271	1,331	1,513

7. Өлім көрсеткіштері

Показатели смертности

7.1 Жас топтарына қарай өлім көрсеткіштері

Показатели смертности по возрастным группам

Қазақстан Республикасы

Республика Казахстан

Жас Возраст	Өлгендер саны, адам Число умерших, человек														
	барлығы всего					ерлер мужчины					әйелдер женщины				
	2017	2018	2019	2020	2021	2017	2018	2019	2020	2021	2017	2018	2019	2020	2021
Барлық халық Все население															
Барлығы Всего	129009	130448	133128	161333	182403	69104	70338	72222	86903	94836	59905	60110	60906	74430	87567
0	3109	3184	3360	3286	3732	1771	1892	1944	1888	2062	1338	1292	1416	1398	1670
1-4	888	837	940	730	753	498	496	559	426	448	390	341	381	304	305
5-9	497	482	510	413	465	280	308	319	247	281	217	174	191	166	184
10-14	391	411	433	394	504	237	272	278	252	307	154	139	155	142	197
15-19	677	688	683	635	771	441	470	445	424	504	236	218	238	211	267
20-24	1213	1104	1081	950	1007	879	810	778	670	698	334	294	303	280	309
25-29	1884	1780	1632	1471	1610	1378	1310	1204	1056	1137	506	470	428	415	473
30-34	2656	2580	2674	2755	2772	1932	1916	1966	1977	1982	724	664	708	778	790
35-39	3584	3437	3529	3674	3873	2565	2439	2559	2611	2686	1019	998	970	1063	1187
40-44	4518	4413	4671	5233	5471	3192	3157	3363	3740	3806	1326	1256	1308	1493	1665
45-49	5655	5717	5950	6816	7183	3951	3922	4172	4665	4852	1704	1795	1778	2151	2331
50-54	7553	7488	7285	8844	9294	5192	5159	5109	5969	6266	2361	2329	2176	2875	3028
55-59	10749	11185	10960	13198	13603	7185	7501	7473	8796	8895	3564	3684	3487	4402	4708
60-64	12368	12849	13506	17473	19845	8024	8306	8806	11118	12135	4344	4543	4700	6355	7710
65-69	13963	14501	14819	18874	22375	8341	8800	8955	11285	12817	5622	5701	5864	7589	9558
70-74	9550	10370	12459	18697	24257	5255	5608	6749	10300	12542	4295	4762	5710	8397	11715
75-79	18676	16555	14182	14914	15491	8377	7412	6362	6828	6931	10299	9143	7820	8086	8560
80-84	14289	16215	18320	24086	27362	5405	6227	6954	9266	10368	8884	9988	11366	14820	16994
85+	16775	16630	16104	18861	22000	4187	4312	4202	5358	6088	12588	12318	11902	13503	15912
көрсетілмеген не указан	14	22	30	29	35	14	21	25	27	31	0	1	5	2	4
Қала халқы Городское население															
Барлығы Всего	76996	79172	81572	100495	116086	40050	41632	43029	52717	58316	36946	37540	38543	47778	57770
0	1709	1846	2057	2094	2723	939	1111	1176	1211	1489	770	735	881	883	1234
1-4	429	400	459	355	424	233	235	281	208	253	196	165	178	147	171
5-9	258	266	252	210	239	145	170	150	115	136	113	96	102	95	103
10-14	172	213	194	188	273	100	138	121	123	166	72	75	73	65	107
15-19	297	328	315	262	405	187	225	189	175	236	110	103	126	87	169
20-24	567	590	560	510	510	402	421	384	349	343	165	169	176	161	167
25-29	1055	1016	916	874	924	750	738	652	609	618	305	278	264	265	306
30-34	1576	1514	1621	1670	1752	1118	1120	1176	1183	1227	458	394	445	487	525
35-39	2113	2129	2190	2275	2435	1484	1490	1593	1607	1638	629	639	597	668	797
40-44	2645	2723	2894	3222	3468	1849	1918	2089	2264	2405	796	805	805	958	1063
45-49	3353	3482	3643	4223	4459	2323	2350	2494	2823	2964	1030	1132	1149	1400	1495
50-54	4397	4425	4296	5323	5758	2998	2994	2983	3525	3794	1399	1431	1313	1798	1964
55-59	6317	6644	6552	8009	8156	4162	4377	4402	5210	5236	2155	2267	2150	2799	2920
60-64	7369	7739	8257	10814	12325	4736	4939	5353	6801	7310	2633	2800	2904	4013	5015
65-69	8506	8834	9093	11767	14283	5038	5302	5407	6960	8015	3468	3532	3686	4807	6268
70-74	5650	6382	7869	12066	15820	3075	3402	4210	6530	7967	2575	2980	3659	5536	7853

Жалғасы

Продолжение

Жас Возраст	Өлгендер саны, адам Число умерших, человек														
	барлығы всего					ерлер мужчины					әйелдер женщины				
	2017	2018	2019	2020	2021	2017	2018	2019	2020	2021	2017	2018	2019	2020	2021
75-79	11041	9864	8525	9049	9737	4778	4301	3670	4020	4250	6263	5563	4855	5029	5487
80-84	8763	10031	11366	15059	17582	3212	3713	4084	5572	6377	5551	6318	7282	9487	11205
85+	10769	10728	10487	12497	14782	2511	2671	2593	3406	3865	8258	8057	7894	9091	10917
көрсетілмеген не указан	10	18	26	28	31	10	17	22	26	27	0	1	4	2	4

**Ауыл халқы
Сельское население**

Барлығы Всего	52013	51276	51556	60838	66317	29054	28706	29193	34186	36520	22959	22570	22363	26652	29797
0	1400	1338	1303	1192	1009	832	781	768	677	573	568	557	535	515	436
1-4	459	437	481	375	329	265	261	278	218	195	194	176	203	157	134
5-9	239	216	258	203	226	135	138	169	132	145	104	78	89	71	81
10-14	219	198	239	206	231	137	134	157	129	141	82	64	82	77	90
15-19	380	360	368	373	366	254	245	256	249	268	126	115	112	124	98
20-24	646	514	521	440	497	477	389	394	321	355	169	125	127	119	142
25-29	829	764	716	597	686	628	572	552	447	519	201	192	164	150	167
30-34	1080	1066	1053	1085	1020	814	796	790	794	755	266	270	263	291	265
35-39	1471	1308	1339	1399	1438	1081	949	966	1004	1048	390	359	373	395	390
40-44	1873	1690	1777	2011	2003	1343	1239	1274	1476	1401	530	451	503	535	602
45-49	2302	2235	2307	2593	2724	1628	1572	1678	1842	1888	674	663	629	751	836
50-54	3156	3063	2989	3521	3536	2194	2165	2126	2444	2472	962	898	863	1077	1064
55-59	4432	4541	4408	5189	5447	3023	3124	3071	3586	3659	1409	1417	1337	1603	1788
60-64	4999	5110	5249	6659	7520	3288	3367	3453	4317	4825	1711	1743	1796	2342	2695
65-69	5457	5667	5726	7107	8092	3303	3498	3548	4325	4802	2154	2169	2178	2782	3290
70-74	3900	3988	4590	6631	8437	2180	2206	2539	3770	4575	1720	1782	2051	2861	3862
75-79	7635	6691	5657	5865	5754	3599	3111	2692	2808	2681	4036	3580	2965	3057	3073
80-84	5526	6184	6954	9027	9780	2193	2514	2870	3694	3991	3333	3670	4084	5333	5789
85+	6006	5902	5617	6364	7218	1676	1641	1609	1952	2223	4330	4261	4008	4412	4995
көрсетілмеген не указан	4	4	4	1	4	4	4	3	1	4	0	0	1	0	0

Жалғасы

Продолжение

Жас Возраст	1000 адамға өлгендер саны Число умерших на 1000 человек														
	барлығы всего					ерлер мужчины					әйелдер женщины				
	2017	2018	2019	2020	2021	2017	2018	2019	2020	2021	2017	2018	2019	2020	2021
Барлық халық Все население															
Барлығы Всего	7,15	7,14	7,19	8,60	9,61	7,92	7,95	8,05	9,55	10,28	6,44	6,38	6,38	7,71	8,96
0*	7,93	8,03	8,37	7,77	8,44	8,74	9,25	9,37	8,63	9,01	7,06	6,74	7,30	6,85	7,78
1-4	0,57	0,53	0,60	0,47	0,48	0,62	0,61	0,69	0,53	0,55	0,52	0,45	0,50	0,40	0,40
5-9	0,28	0,27	0,28	0,22	0,24	0,31	0,33	0,34	0,26	0,29	0,25	0,20	0,21	0,18	0,20
10-14	0,29	0,29	0,29	0,25	0,30	0,35	0,37	0,36	0,31	0,36	0,24	0,20	0,21	0,18	0,24
15-19	0,61	0,61	0,59	0,53	0,61	0,78	0,82	0,75	0,69	0,78	0,43	0,40	0,42	0,36	0,44
20-24	0,92	0,88	0,91	0,83	0,90	1,31	1,27	1,28	1,15	1,23	0,52	0,48	0,52	0,50	0,57
25-29	1,17	1,14	1,08	1,02	1,17	1,73	1,68	1,59	1,45	1,63	0,62	0,60	0,57	0,58	0,70
30-34	1,78	1,67	1,69	1,71	1,72	2,62	2,51	2,52	2,50	2,50	0,96	0,85	0,88	0,95	0,97
35-39	2,85	2,68	2,69	2,72	2,77	4,15	3,86	3,95	3,91	3,89	1,60	1,54	1,46	1,55	1,67
40-44	3,94	3,81	3,99	4,41	4,55	5,76	5,64	5,93	6,48	6,49	2,23	2,10	2,17	2,45	2,71
45-49	5,33	5,32	5,48	6,23	6,52	7,78	7,64	8,04	8,93	9,24	3,08	3,20	3,13	3,76	4,04
50-54	7,37	7,42	7,29	8,86	9,23	10,83	10,90	10,90	12,70	13,19	4,33	4,35	4,11	5,44	5,69
55-59	11,11	11,29	10,91	13,19	13,82	16,38	16,65	16,30	19,24	19,77	6,74	6,82	6,39	8,10	8,80
60-64	17,43	17,26	17,30	21,26	23,03	26,47	25,98	26,16	31,20	32,30	10,68	10,70	10,59	13,65	15,86
65-69	26,60	26,51	26,00	32,12	37,11	40,25	40,67	39,53	48,11	53,12	17,70	17,24	17,08	21,50	26,43

Жалғасы

Продолжение

Жас Возраст	1000 адамға өлгендер саны Число умерших на 1000 человек														
	барлығы всего					ерлер мужчины					әйелдер женщины				
	2017	2018	2019	2020	2021	2017	2018	2019	2020	2021	2017	2018	2019	2020	2021
70-74	38,07	36,72	37,77	49,25	58,84	56,42	53,47	55,53	74,42	84,21	27,23	26,83	27,41	34,81	44,48
75-79	62,79	61,18	60,33	74,05	84,45	86,12	84,30	83,00	103,19	114,44	51,45	50,05	49,37	59,79	69,66
80-84	97,77	96,91	97,63	120,24	137,59	121,75	122,89	124,29	157,82	181,86	87,30	85,63	86,31	104,66	119,79
85+	196,86	195,09	191,30	218,00	237,07	184,02	185,58	180,15	222,9	235,06	201,53	198,65	195,57	216,10	237,84
Қала халқы															
Городское население															
Барлығы															
Всего	7,39	7,47	7,53	9,10	10,33	8,16	8,33	8,41	10,11	10,96	6,70	6,70	6,73	8,20	9,74
0*	7,44	7,90	8,61	8,43	10,46	7,91	9,20	9,52	9,41	11,07	6,94	6,51	7,64	7,38	9,78
1-4	0,49	0,45	0,51	0,39	0,46	0,52	0,51	0,60	0,44	0,53	0,46	0,38	0,41	0,33	0,38
5-9	0,27	0,27	0,24	0,20	0,22	0,30	0,33	0,28	0,21	0,24	0,24	0,20	0,20	0,18	0,19
10-14	0,25	0,29	0,25	0,22	0,30	0,29	0,37	0,30	0,28	0,35	0,22	0,21	0,19	0,16	0,24
15-19	0,52	0,56	0,52	0,42	0,61	0,64	0,75	0,61	0,54	0,69	0,39	0,36	0,43	0,29	0,53
20-24	0,77	0,84	0,83	0,78	0,80	1,11	1,22	1,15	1,08	1,08	0,44	0,48	0,51	0,49	0,52
25-29	1,03	1,02	0,96	0,97	1,10	1,54	1,55	1,43	1,41	1,51	0,56	0,53	0,53	0,57	0,71
30-34	1,73	1,58	1,62	1,61	1,65	2,55	2,44	2,45	2,39	2,44	0,97	0,79	0,85	0,89	0,94
35-39	2,81	2,75	2,73	2,73	2,80	4,12	4,01	4,12	4,01	3,92	1,61	1,59	1,44	1,55	1,76
40-44	3,95	4,01	4,17	4,54	4,77	5,93	6,04	6,41	6,75	6,96	2,22	2,22	2,18	2,56	2,78
45-49	5,43	5,54	5,70	6,54	6,84	8,18	8,14	8,52	9,57	9,95	3,09	3,33	3,32	4,00	4,23
50-54	7,46	7,59	7,39	9,12	9,72	11,34	11,44	11,44	13,41	14,20	4,31	4,45	4,10	5,60	6,04
55-59	11,20	11,47	11,11	13,64	14,12	16,97	17,35	17,08	20,31	20,79	6,76	6,93	6,48	8,46	8,97
60-64	17,66	17,57	17,73	21,99	23,82	27,95	27,50	28,12	33,66	34,19	10,62	10,73	10,55	13,85	16,51
65-69	26,69	26,58	26,19	32,85	38,91	42,20	42,55	41,31	51,43	57,85	17,40	17,01	17,04	21,57	27,42
70-74	37,42	36,73	38,19	50,66	61,21	57,82	55,71	58,77	79,81	90,73	26,33	26,45	27,23	35,41	46,02
75-79	61,78	60,90	60,37	74,52	87,19	87,44	87,30	84,95	107,55	123,36	50,47	49,35	49,53	59,83	71,04
80-84	97,52	97,04	97,47	121,14	142,68	125,76	127,60	126,69	165,11	195,89	86,30	85,07	86,30	104,76	123,57
85+	204,29	204,28	201,86	233,60	261,92	189,64	198,45	191,69	243,53	263,34	209,21	206,29	205,43	230,08	261,42
Ауыл халқы															
Сельское население															
Барлығы															
Всего	6,83	6,68	6,72	7,89	8,56	7,61	7,45	7,56	8,81	9,35	6,01	5,91	5,86	6,11	7,75
0*	8,61	8,21	8,00	6,84	5,55	9,90	9,31	9,14	7,52	6,08	7,23	7,05	6,79	6,29	4,92
1-4	0,68	0,65	0,73	0,57	0,50	0,76	0,75	0,81	0,65	0,58	0,59	0,54	0,63	0,50	0,42
5-9	0,30	0,27	0,32	0,25	0,28	0,33	0,33	0,41	0,32	0,35	0,27	0,20	0,23	0,18	0,21
10-14	0,34	0,29	0,34	0,28	0,30	0,41	0,38	0,43	0,34	0,36	0,26	0,19	0,24	0,21	0,24
15-19	0,70	0,67	0,67	0,65	0,62	0,92	0,89	0,91	0,85	0,88	0,48	0,44	0,42	0,44	0,34
20-24	1,11	0,93	1,01	0,90	1,05	1,54	1,33	1,44	1,24	1,41	0,61	0,48	0,53	0,52	0,64
25-29	1,43	1,35	1,28	1,08	1,28	2,02	1,88	1,83	1,50	1,80	0,74	0,73	0,64	0,59	0,68
30-34	1,86	1,82	1,81	1,91	1,87	2,72	2,62	2,62	2,67	2,60	0,94	0,95	0,94	1,08	1,04
35-39	2,92	2,57	2,61	2,69	2,71	4,20	3,66	3,69	3,77	3,85	1,58	1,44	1,49	1,56	1,51
40-44	3,92	3,54	3,73	4,23	4,22	5,54	5,11	5,27	6,11	5,81	2,25	1,92	2,15	2,28	2,58
45-49	5,18	5,01	5,16	5,77	6,05	7,28	6,99	7,42	8,11	8,30	3,05	3,00	2,84	3,38	3,76
50-54	7,25	7,19	7,16	8,49	8,52	10,20	10,24	10,23	11,81	11,89	4,37	4,18	4,11	5,19	5,14
55-59	10,99	11,04	10,63	12,56	13,38	15,63	15,77	15,30	17,87	18,47	6,71	6,64	6,25	7,54	8,55
60-64	17,10	16,82	16,67	20,18	21,84	24,60	24,03	23,61	27,98	29,80	10,78	10,64	10,65	13,33	14,77
65-69	26,47	26,39	25,72	30,99	34,32	37,60	38,11	37,08	43,58	46,74	18,20	17,64	17,15	21,38	24,73
70-74	39,04	36,71	37,06	46,88	54,84	54,57	50,36	50,48	66,62	74,85	28,70	27,49	27,73	33,72	41,65
75-79	64,32	61,60	60,29	73,33	80,18	84,43	80,47	80,48	97,53	102,68	53,05	51,17	49,10	59,72	67,32
80-84	98,16	96,70	97,91	118,76	129,30	116,33	116,53	121,03	147,96	163,18	89,01	86,61	86,32	104,48	113,11
85+	184,79	180,34	174,28	191,89	198,49	176,21	167,86	164,22	191,85	198,06	188,34	185,65	178,67	191,91	198,68

* 1000 туғандарға.

На 1000 родившихся.

7.2 Өңірлер бойынша жас топтарына қарай өлім көрсеткіштері
Показатели смертности по возрастным группам по регионам

Ақмола облысы
Ақмолинская область

Жас Возраст	Өлгендер саны, адам Число умерших, человек														
	барлығы всего					ерлер мужчины					әйелдер женщины				
	2017	2018	2019	2020	2021	2017	2018	2019	2020	2021	2017	2018	2019	2020	2021
Барлық халық															
Все население															
Барлығы															
Всего	7393	7360	7310	8520	9473	3978	3920	4047	4542	4923	3415	3440	3263	3978	4550
0	95	70	89	81	66	54	36	47	48	38	41	34	42	33	28
1-4	29	23	16	26	23	13	16	7	13	16	16	7	9	13	7
5-9	18	13	13	17	13	11	7	10	10	8	7	6	3	7	5
10-14	15	11	11	10	14	11	9	8	8	9	4	2	3	2	5
15-19	41	24	26	28	37	24	14	18	16	19	17	10	8	12	18
20-24	67	44	56	50	43	49	33	44	38	32	18	11	12	12	11
25-29	106	78	79	67	84	82	57	58	52	65	24	21	21	15	19
30-34	140	167	142	152	160	96	125	116	126	119	44	42	26	26	41
35-39	211	152	196	206	217	160	104	138	147	153	51	48	58	59	64
40-44	258	234	263	287	302	189	161	191	201	193	69	73	72	86	109
45-49	339	297	308	355	395	228	216	229	242	269	111	81	79	113	126
50-54	411	412	388	400	479	284	283	274	277	336	127	129	114	123	143
55-59	659	651	624	711	682	451	445	446	450	442	208	206	178	261	240
60-64	717	725	783	926	1074	475	465	527	613	648	242	260	256	313	426
65-69	791	852	867	1032	1194	478	544	541	620	674	313	308	326	412	520
70-74	600	608	744	926	1269	324	343	421	516	693	276	265	323	410	576
75-79	1139	995	827	819	819	502	436	360	363	372	637	559	467	456	447
80-84	843	1050	1037	1435	1529	312	403	402	521	575	531	647	635	914	954
85+	914	954	840	992	1073	235	223	209	281	262	679	731	631	711	811
көрсетілмеген не указан	0	0	1	0	0	0	0	1	0	0	0	0	0	0	0
Қала халқы															
Городское население															
Барлығы															
Всего	3897	3900	3899	4588	5122	2032	2030	2119	2378	2562	1865	1870	1780	2210	2560
0	39	40	50	41	53	17	21	30	23	30	22	19	20	18	23
1-4	17	9	5	16	11	8	5	3	9	8	9	4	2	7	3
5-9	8	6	6	7	3	4	3	4	4	2	4	3	2	3	1
10-14	4	6	4	5	7	4	5	3	3	4	0	1	1	2	3
15-19	13	6	10	12	17	8	4	7	6	9	5	2	3	6	8
20-24	27	21	24	18	17	19	15	18	12	11	8	6	6	6	6
25-29	53	38	37	34	43	40	30	28	27	36	13	8	9	7	7
30-34	79	101	78	70	94	56	80	66	57	70	23	21	12	13	24
35-39	115	86	108	104	112	83	60	71	77	67	32	26	37	27	45
40-44	146	118	155	142	153	105	76	113	106	103	41	42	42	36	50
45-49	182	155	162	181	222	119	109	124	117	154	63	46	38	64	68
50-54	233	224	194	206	250	161	143	142	138	174	72	81	52	68	76
55-59	317	332	310	374	337	211	222	228	239	218	106	110	82	135	119
60-64	374	376	408	465	534	245	230	276	295	300	129	146	132	170	234
65-69	418	447	473	567	668	257	282	284	344	382	161	165	189	223	286
70-74	306	313	432	526	700	156	183	233	285	360	150	130	199	241	340
75-79	595	495	417	460	462	244	216	167	195	206	351	279	250	265	256
80-84	437	564	556	781	842	159	220	206	277	291	278	344	350	504	551
85+	534	563	469	579	597	136	126	115	164	137	398	437	354	415	460
көрсетілмеген не указан	0	0	1	0	0	0	0	1	0	0	0	0	0	0	0

Жалғасы

Продолжение

Жас Возраст	Өлгендер саны, адам Число умерших, человек														
	барлығы всего					ерлер мужчины					әйелдер женщины				
	2017	2018	2019	2020	2021	2017	2018	2019	2020	2021	2017	2018	2019	2020	2021
Ауыл халқы Сельское население															
Барлығы Всего	3496	3460	3411	3932	4351	1946	1890	1928	2164	2361	1550	1570	1483	1768	1990
0	56	30	39	40	13	37	15	17	25	8	19	15	22	15	5
1-4	12	14	11	10	12	5	11	4	4	8	7	3	7	6	4
5-9	10	7	7	10	10	7	4	6	6	6	3	3	1	4	4
10-14	11	5	7	5	7	7	4	5	5	5	4	1	2	0	2
15-19	28	18	16	16	20	16	10	11	10	10	12	8	5	6	10
20-24	40	23	32	32	26	30	18	26	26	21	10	5	6	6	5
25-29	53	40	42	33	41	42	27	30	25	29	11	13	12	8	12
30-34	61	66	64	82	66	40	45	50	69	49	21	21	14	13	17
35-39	96	66	88	102	105	77	44	67	70	86	19	22	21	32	19
40-44	112	116	108	145	149	84	85	78	95	90	28	31	30	50	59
45-49	157	142	146	174	173	109	107	105	125	115	48	35	41	49	58
50-54	178	188	194	194	229	123	140	132	139	162	55	48	62	55	67
55-59	342	319	314	337	345	240	223	218	211	224	102	96	96	126	121
60-64	343	349	375	461	540	230	235	251	318	348	113	114	124	143	192
65-69	373	405	394	465	526	221	262	257	276	292	152	143	137	189	234
70-74	294	295	312	400	569	168	160	188	231	333	126	135	124	169	236
75-79	544	500	410	359	357	258	220	193	168	166	286	280	217	191	191
80-84	406	486	481	654	687	153	183	196	244	284	253	303	285	410	403
85+	380	391	371	413	476	99	97	94	117	125	281	294	277	296	351
көрсетілмеген не указан	0	0	0	0	0	0	0	0	0	0	0	0	0	0	0

Жалғасы

Продолжение

Жас Возраст	1000 адамға өлгендер саны Число умерших на 1000 человек														
	барлығы всего					ерлер мужчины					әйелдер женщины				
	2017	2018	2019	2020	2021	2017	2018	2019	2020	2021	2017	2018	2019	2020	2021
Барлық халық Все население															
Барлығы Всего	10,04	9,96	9,91	11,57	12,91	11,15	10,94	11,30	12,70	13,78	8,99	9,04	8,60	10,51	12,06
0	7,69	5,64	7,25	6,50	5,31	8,45	5,64	7,39	7,39	5,66	6,87	5,64	7,09	5,52	4,58
1-4	0,58	0,46	0,33	0,54	0,48	0,51	0,63	0,28	0,53	0,65	0,66	0,29	0,38	0,56	0,30
5-9	0,30	0,21	0,21	0,28	0,21	0,35	0,22	0,32	0,32	0,26	0,24	0,20	0,10	0,24	0,17
10-14	0,29	0,21	0,20	0,18	0,25	0,42	0,33	0,28	0,28	0,31	0,16	0,08	0,11	0,07	0,18
15-19	0,95	0,55	0,58	0,60	0,77	1,09	0,63	0,78	0,67	0,77	0,81	0,47	0,37	0,53	0,77
20-24	1,28	0,89	1,23	1,17	1,04	1,80	1,29	1,85	1,70	1,49	0,72	0,47	0,55	0,58	0,55
25-29	1,84	1,39	1,44	1,27	1,67	2,70	1,93	2,03	1,89	2,48	0,88	0,78	0,80	0,59	0,79
30-34	2,48	2,89	2,45	2,65	2,85	3,30	4,16	3,83	4,18	4,02	1,61	1,52	0,94	0,96	1,55
35-39	4,13	2,96	3,80	3,95	4,08	6,28	4,03	5,28	5,55	5,65	1,99	1,88	2,28	2,29	2,45
40-44	5,19	4,71	5,28	5,77	6,12	7,79	6,60	7,80	8,16	7,85	2,71	2,88	2,85	3,43	4,40
45-49	7,11	6,22	6,45	7,44	8,29	9,95	9,42	9,98	10,58	11,72	4,48	3,26	3,18	4,55	5,10
50-54	8,35	8,57	8,32	8,74	10,54	12,18	12,38	12,31	12,67	15,48	4,90	5,12	4,67	5,15	6,02
55-59	13,29	13,06	12,56	14,59	14,44	19,68	19,24	19,27	19,74	20,00	7,80	7,72	6,71	10,07	9,55
60-64	19,35	18,87	19,70	22,38	24,96	29,96	27,99	30,46	33,81	33,92	11,42	11,92	11,40	13,47	17,80
65-69	28,45	29,59	29,40	34,23	38,88	43,15	47,45	46,05	51,60	54,98	18,71	17,77	18,37	22,72	28,18
70-74	45,85	41,52	43,79	47,64	60,85	66,97	62,57	66,52	71,97	91,49	33,46	28,92	30,30	33,43	43,38
75-79	68,95	68,14	67,10	80,49	90,15	98,47	98,59	96,59	116,65	130,60	55,78	54,91	54,31	64,57	71,68
80-84	107,73	117,15	103,34	134,79	145,45	138,98	159,19	146,72	183,84	212,37	95,16	100,60	87,05	117,00	122,24
85+	236,48	252,82	229,63	259,21	257,47	300,32	286,82	273,20	351,25	297,05	220,28	243,99	218,11	234,89	246,84

Жас Возраст	1000 адамға өлгендер саны Число умерших на 1000 человек														
	барлығы всего					ерлер мужчины					әйелдер женщины				
	2017	2018	2019	2020	2021	2017	2018	2019	2020	2021	2017	2018	2019	2020	2021
Қала халқы															
Городское население															
Барлығы															
Всего	11,18	11,19	11,20	13,16	14,68	12,40	12,37	12,91	14,46	15,53	10,09	10,14	9,67	11,99	13,88
0	5,90	6,20	7,74	6,27	7,99	4,95	6,24	8,93	6,81	8,65	6,93	6,15	6,45	5,69	7,28
1-4	0,66	0,35	0,20	0,64	0,44	0,60	0,38	0,23	0,69	0,62	0,71	0,32	0,16	0,58	0,25
5-9	0,27	0,20	0,20	0,23	0,10	0,26	0,19	0,25	0,25	0,13	0,28	0,20	0,14	0,20	0,07
10-14	0,18	0,27	0,17	0,20	0,27	0,36	0,43	0,25	0,23	0,29	0,00	0,09	0,09	0,16	0,24
15-19	0,70	0,32	0,52	0,60	0,81	0,84	0,42	0,71	0,58	0,83	0,55	0,22	0,32	0,62	0,79
20-24	1,18	0,98	1,20	0,94	0,91	1,63	1,36	1,75	1,23	1,15	0,71	0,58	0,62	0,65	0,66
25-29	1,80	1,36	1,41	1,39	1,88	2,75	2,18	2,16	2,21	3,13	0,87	0,56	0,68	0,57	0,62
30-34	2,88	3,58	2,73	2,44	3,28	4,07	5,61	4,57	3,93	4,87	1,69	1,51	0,85	0,92	1,68
35-39	4,72	3,55	4,44	4,21	4,46	6,91	5,01	5,88	6,31	5,38	2,59	2,13	3,02	2,16	3,56
40-44	6,29	5,11	6,72	6,16	6,66	9,58	6,91	10,19	9,44	9,15	3,35	3,48	3,51	3,04	4,27
45-49	8,27	7,03	7,34	8,19	10,06	11,68	10,71	12,17	11,53	15,16	5,33	3,88	3,19	5,35	5,71
50-54	10,29	10,19	9,15	9,95	12,14	15,83	14,46	14,88	14,74	18,59	5,78	6,70	4,46	5,99	6,77
55-59	13,73	14,44	13,52	16,65	15,60	21,10	22,19	22,76	24,16	22,88	8,10	8,46	6,35	10,74	9,85
60-64	20,84	20,25	21,35	23,51	25,97	34,04	30,75	35,78	37,07	35,96	12,00	13,17	11,58	14,38	19,15
65-69	29,95	31,00	32,01	37,55	43,70	49,32	52,64	51,81	61,30	67,39	18,41	18,20	20,33	23,50	29,73
70-74	48,71	43,48	50,82	53,38	66,11	69,92	71,40	77,93	84,10	101,65	37,03	28,05	36,11	37,28	48,24
75-79	74,80	71,02	70,21	93,88	106,59	110,48	112,97	100,85	138,49	159,94	61,08	55,16	58,37	75,89	84,03
80-84	114,37	129,24	114,90	154,53	170,24	160,69	201,93	179,68	244,27	280,35	98,18	105,05	94,79	128,57	140,99
85+	312,74	352,10	317,32	374,27	358,88	435,90	445,23	478,17	679,09	533,07	285,20	332,07	286,06	317,89	327,05
Ауыл халқы															
Сельское население															
Барлығы															
Всего	9,01	8,87	8,76	10,15	11,31	10,09	9,73	9,94	11,20	12,27	7,94	8,01	7,59	9,10	10,31
0	9,74	5,03	6,70	6,76	2,43	12,51	4,98	5,66	8,07	2,47	6,80	5,08	7,84	5,33	1,69
1-4	0,50	0,58	0,47	0,44	0,53	0,40	0,89	0,33	0,34	0,69	0,60	0,26	0,61	0,54	0,37
5-9	0,32	0,23	0,23	0,33	0,33	0,44	0,25	0,39	0,39	0,39	0,20	0,20	0,07	0,27	0,27
10-14	0,38	0,16	0,23	0,16	0,23	0,47	0,26	0,31	0,32	0,32	0,28	0,07	0,13	0,00	0,13
15-19	1,13	0,72	0,62	0,60	0,74	1,27	0,78	0,84	0,74	0,72	1,00	0,66	0,40	0,46	0,75
20-24	1,36	0,83	1,25	1,35	1,14	1,92	1,23	1,93	2,08	1,76	0,72	0,38	0,49	0,53	0,46
25-29	1,88	1,42	1,48	1,17	1,49	2,66	1,72	1,93	1,64	1,97	0,89	1,04	0,93	0,61	0,94
30-34	2,10	2,23	2,18	2,87	2,40	2,61	2,85	3,15	4,41	3,22	1,53	1,53	1,04	1,00	1,39
35-39	3,59	2,44	3,23	3,71	3,74	5,71	3,19	4,77	4,90	5,89	1,43	1,66	1,59	2,42	1,41
40-44	4,22	4,35	4,04	5,43	5,65	6,31	6,35	5,82	7,08	6,75	2,11	2,34	2,25	3,77	4,52
45-49	6,12	5,52	5,68	6,79	6,76	8,57	8,39	8,23	9,82	9,00	3,71	2,70	3,17	3,81	4,53
50-54	6,69	7,21	7,62	7,74	9,21	9,35	10,79	10,38	11,12	13,12	4,09	3,66	4,86	4,38	5,35
55-59	12,91	11,89	11,74	12,84	13,47	18,58	16,99	16,60	16,35	17,81	7,51	7,01	7,05	9,44	9,28
60-64	17,95	17,57	18,17	21,35	24,03	26,56	25,74	26,18	31,25	32,35	10,82	10,63	11,22	12,53	16,39
65-69	26,94	28,17	26,78	30,90	34,10	37,67	42,91	41,02	43,10	44,31	19,05	17,29	16,21	21,86	26,48
70-74	43,20	39,62	36,76	41,74	55,43	64,44	54,81	56,30	61,09	82,57	30,01	29,82	24,08	29,13	37,87
75-79	63,53	65,51	64,20	68,06	75,16	89,29	87,63	93,19	98,59	106,38	50,41	54,66	50,28	53,50	59,88
80-84	101,40	105,68	92,58	116,95	123,43	121,86	126,91	123,00	143,61	170,11	92,05	95,98	79,12	105,34	103,43
85+	176,13	179,81	170,18	181,14	190,10	210,41	196,16	179,22	209,49	200,00	166,57	175,00	167,32	171,94	186,80

Ақтөбе облысы
Актюбинская область

Жас Возраст	Өлгендер саны, адам Число умерших, человек														
	барлығы всего					ерлер мужчины					әйелдер женщины				
	2017	2018	2019	2020	2021	2017	2018	2019	2020	2021	2017	2018	2019	2020	2021
Барлық халық Все население															
Барлығы															
Всего	5456	5554	5675	6958	7702	2955	3043	3019	3716	4011	2501	2511	2656	3242	3691
0	139	169	179	178	227	64	99	88	109	125	75	70	91	69	102
1-4	39	45	37	23	29	23	26	22	16	18	16	19	15	7	11
5-9	20	15	29	19	16	16	5	13	11	7	4	10	16	8	9
10-14	10	19	13	12	20	6	12	6	11	14	4	7	7	1	6
15-19	37	29	27	25	30	27	19	17	18	18	10	10	10	7	12
20-24	59	56	57	36	33	43	43	37	24	25	16	13	20	12	8
25-29	76	88	64	67	78	60	62	46	51	56	16	26	18	16	22
30-34	115	107	106	110	126	84	77	83	66	85	31	30	23	44	41
35-39	156	131	144	173	174	112	94	99	113	126	44	37	45	60	48
40-44	176	232	186	219	227	117	171	123	166	165	59	61	63	53	62
45-49	277	259	301	310	296	195	181	209	204	209	82	78	92	106	87
50-54	352	369	311	409	442	251	254	212	284	290	101	115	99	125	152
55-59	490	494	496	628	609	318	328	327	411	388	172	166	169	217	221
60-64	547	545	577	739	878	342	365	380	470	544	205	180	197	269	334
65-69	523	563	598	808	965	338	348	360	488	561	185	215	238	320	404
70-74	348	402	499	724	953	199	214	272	396	491	149	188	227	328	462
75-79	801	672	586	614	604	345	305	241	257	261	456	367	345	357	343
80-84	584	700	773	1108	1100	237	263	297	415	390	347	437	476	693	710
85+	707	659	692	756	895	178	177	187	206	238	529	482	505	550	657
көрсетілмеген не указан	0	0	0	0	0	0	0	0	0	0	0	0	0	0	0
Қала халқы Городское население															
Барлығы															
Всего	3761	3914	4038	4956	5604	1996	2098	2119	2640	2838	1765	1816	1919	2316	2766
0	89	130	130	130	167	38	80	63	80	89	51	50	67	50	78
1-4	27	26	21	18	25	19	15	10	13	15	8	11	11	5	10
5-9	12	12	20	16	11	10	3	9	8	5	2	9	11	8	6
10-14	8	13	9	7	11	5	6	4	7	7	3	7	5	0	4
15-19	22	19	18	12	20	17	11	13	8	11	5	8	5	4	9
20-24	28	40	35	25	21	19	33	21	16	15	9	7	14	9	6
25-29	54	54	43	50	60	41	36	31	40	41	13	18	12	10	19
30-34	84	67	81	76	85	58	47	64	42	54	26	20	17	34	31
35-39	112	87	107	115	128	78	54	76	76	87	34	33	31	39	41
40-44	120	163	132	146	172	78	117	84	109	127	42	46	48	37	45
45-49	188	174	215	229	209	126	116	155	154	149	62	58	60	75	60
50-54	234	264	210	277	322	162	175	144	190	210	72	89	66	87	112
55-59	348	353	343	445	417	219	228	222	279	253	129	125	121	166	164
60-64	392	375	407	545	645	238	248	266	337	383	154	127	141	208	262
65-69	346	409	442	581	725	224	250	265	353	421	122	159	177	228	304
70-74	240	286	367	546	715	139	157	197	307	357	101	129	170	239	358
75-79	532	441	393	423	418	220	201	160	180	175	312	240	233	243	243
80-84	398	504	539	758	769	167	182	203	292	262	231	322	336	466	507
85+	527	497	526	557	684	138	139	132	149	177	389	358	394	408	507
көрсетілмеген не указан	0	0	0	0	0	0	0	0	0	0	0	0	0	0	0

Жалғасы

Продолжение

Жас Возраст	Өлгендер саны, адам Число умерших, человек														
	барлығы всего					ерлер мужчины					әйелдер женщины				
	2017	2018	2019	2020	2021	2017	2018	2019	2020	2021	2017	2018	2019	2020	2021
Ауыл халқы Сельское население															
Барлығы Всего	1695	1640	1637	2002	2098	959	945	900	1076	1173	736	695	737	926	925
0	50	39	49	48	60	26	19	25	29	36	24	20	24	19	24
1-4	12	19	16	5	4	4	11	12	3	3	8	8	4	2	1
5-9	8	3	9	3	5	6	2	4	3	2	2	1	5	0	3
10-14	2	6	4	5	9	1	6	2	4	7	1	0	2	1	2
15-19	15	10	9	13	10	10	8	4	10	7	5	2	5	3	3
20-24	31	16	22	11	12	24	10	16	8	10	7	6	6	3	2
25-29	22	34	21	17	18	19	26	15	11	15	3	8	6	6	3
30-34	31	40	25	34	41	26	30	19	24	31	5	10	6	10	10
35-39	44	44	37	58	46	34	40	23	37	39	10	4	14	21	7
40-44	56	69	54	73	55	39	54	39	57	38	17	15	15	16	17
45-49	89	85	86	81	87	69	65	54	50	60	20	20	32	31	27
50-54	118	105	101	132	120	89	79	68	94	80	29	26	33	38	40
55-59	142	141	153	183	192	99	100	105	132	135	43	41	48	51	57
60-64	155	170	170	194	233	104	117	114	133	161	51	53	56	61	72
65-69	177	154	156	227	240	114	98	95	135	140	63	56	61	92	100
70-74	108	116	132	178	238	60	57	75	89	134	48	59	57	89	104
75-79	269	231	193	191	186	125	104	81	77	86	144	127	112	114	100
80-84	186	196	234	350	331	70	81	94	123	128	116	115	140	227	203
85+	180	162	166	199	211	40	38	55	57	61	140	124	111	142	150
көрсетілмеген не указан	0	0	0	0	0	0	0	0	0	0	0	0	0	0	0

Жалғасы

Продолжение

Жас Возраст	1000 адамға өлгендер саны Число умерших на 1000 человек														
	барлығы всего					ерлер мужчины					әйелдер женщины				
	2017	2018	2019	2020	2021	2017	2018	2019	2020	2021	2017	2018	2019	2020	2021
Барлық халық Все население															
Барлығы Всего	6,41	6,43	6,48	7,84	8,56	7,17	7,28	7,11	8,62	9,17	5,69	5,64	5,89	7,09	7,97
0	7,22	8,66	8,80	8,40	10,35	6,45	9,86	8,38	9,92	11,01	8,05	7,39	9,25	6,77	9,64
1-4	0,51	0,58	0,48	0,30	0,37	0,58	0,65	0,55	0,40	0,44	0,44	0,51	0,40	0,19	0,29
5-9	0,25	0,18	0,33	0,21	0,17	0,38	0,11	0,29	0,23	0,15	0,10	0,24	0,38	0,18	0,20
10-14	0,17	0,30	0,19	0,17	0,26	0,20	0,37	0,17	0,30	0,36	0,14	0,23	0,21	0,03	0,16
15-19	0,74	0,58	0,53	0,47	0,54	1,05	0,74	0,65	0,66	0,63	0,41	0,41	0,40	0,27	0,44
20-24	0,91	0,94	1,03	0,69	0,65	1,30	1,41	1,31	0,90	0,97	0,50	0,45	0,74	0,47	0,32
25-29	0,88	1,03	0,78	0,88	1,13	1,44	1,50	1,15	1,35	1,60	0,36	0,59	0,43	0,42	0,64
30-34	1,60	1,43	1,36	1,36	1,52	2,36	2,08	2,16	1,67	2,11	0,85	0,79	0,58	1,06	0,96
35-39	2,66	2,18	2,32	2,71	2,61	3,87	3,16	3,23	3,57	3,83	1,49	1,22	1,44	1,86	1,42
40-44	3,34	4,38	3,47	4,01	4,09	4,65	6,71	4,73	6,22	6,05	2,15	2,22	2,28	1,90	2,19
45-49	5,47	5,09	5,89	6,08	5,82	8,17	7,57	8,73	8,52	8,72	3,06	2,89	3,39	3,91	3,24
50-54	7,01	7,46	6,39	8,46	9,14	10,81	11,09	9,40	12,64	12,88	3,75	4,33	3,79	4,83	5,88
55-59	10,82	10,57	10,34	13,00	12,71	15,58	15,50	14,98	18,72	17,86	6,92	6,49	6,47	8,24	8,44
60-64	17,30	16,19	16,24	19,65	22,01	25,25	25,17	24,73	28,75	31,24	11,34	9,40	9,77	12,65	14,86
65-69	23,55	24,31	24,35	31,25	36,10	38,18	37,91	36,89	47,18	52,26	13,85	15,38	16,08	20,63	25,26
70-74	35,46	35,56	37,09	45,91	54,42	54,84	50,45	54,03	67,74	76,11	24,09	26,62	26,96	33,05	41,77
75-79	66,19	61,54	63,01	78,86	85,72	89,58	88,56	82,03	104,64	115,33	55,27	49,09	54,23	66,98	71,70
80-84	97,37	100,86	100,24	136,96	139,10	130,51	125,84	131,79	179,89	177,47	82,97	90,09	87,21	119,83	124,33
85+	211,61	198,23	213,02	228,57	251,09	204,36	205,57	222,22	235,43	246,76	214,17	195,66	209,80	226,10	252,69

Жалғасы

Продолжение

Жас Возраст	1000 адамға өлгендер саны Число умерших на 1000 человек														
	барлығы всего					ерлер мужчины					әйелдер женщины				
	2017	2018	2019	2020	2021	2017	2018	2019	2020	2021	2017	2018	2019	2020	2021
Қала халқы Городское население															
Барлығы Всего	6,33	6,43	6,50	7,81	8,67	7,06	7,24	7,15	8,71	9,18	5,67	5,70	5,91	6,99	8,20
0	6,13	9,06	8,52	8,23	10,23	5,04	10,76	8,00	9,79	10,50	7,30	7,26	9,06	6,57	9,93
1-4	0,51	0,46	0,37	0,31	0,43	0,69	0,51	0,34	0,43	0,50	0,31	0,40	0,40	0,18	0,35
5-9	0,22	0,20	0,32	0,24	0,16	0,36	0,10	0,28	0,23	0,14	0,08	0,31	0,36	0,25	0,18
10-14	0,22	0,31	0,20	0,14	0,21	0,27	0,28	0,17	0,28	0,26	0,17	0,35	0,23	0,00	0,16
15-19	0,73	0,59	0,55	0,35	0,54	1,11	0,67	0,77	0,45	0,58	0,34	0,51	0,31	0,24	0,50
20-24	0,69	1,03	0,97	0,72	0,62	0,93	1,69	1,16	0,93	0,89	0,45	0,36	0,78	0,52	0,35
25-29	0,86	0,84	0,70	0,90	1,22	1,40	1,19	1,07	1,50	1,70	0,39	0,53	0,37	0,35	0,76
30-34	1,68	1,21	1,39	1,23	1,32	2,40	1,76	2,28	1,43	1,78	1,01	0,70	0,56	1,05	0,91
35-39	2,80	2,00	2,36	2,44	2,60	4,03	2,55	3,45	3,32	3,64	1,65	1,48	1,33	1,61	1,61
40-44	3,46	4,42	3,50	3,75	4,28	4,85	6,76	4,69	5,84	6,55	2,26	2,35	2,42	1,83	2,17
45-49	5,64	4,92	6,02	6,37	5,82	8,32	7,20	9,55	9,39	9,03	3,41	3,01	3,08	3,84	3,09
50-54	7,05	7,70	6,22	8,23	9,51	10,97	11,42	9,55	12,57	13,78	3,91	4,69	3,54	4,69	6,01
55-59	11,51	10,74	10,12	12,98	12,26	16,57	15,77	14,84	18,53	17,01	7,58	6,79	6,40	8,63	8,57
60-64	18,66	15,90	16,24	20,44	22,62	27,20	25,11	25,35	30,01	31,78	12,56	9,26	9,68	13,47	15,91
65-69	23,20	24,82	25,12	31,09	37,40	38,48	38,80	38,50	48,20	55,32	13,42	15,85	16,52	20,07	25,82
70-74	37,42	36,38	38,91	48,92	57,09	61,41	55,36	57,60	76,22	79,33	24,34	25,67	28,28	33,50	44,62
75-79	70,06	60,64	62,26	78,65	85,05	94,36	91,01	84,50	113,14	118,89	59,30	47,40	52,73	64,17	70,59
80-84	100,01	106,33	103,60	139,16	143,68	147,01	134,17	139,61	197,83	185,09	81,24	95,17	89,64	117,35	128,79
85+	236,96	215,76	235,77	247,17	286,55	257,22	248,21	246,04	268,71	299,49	230,52	205,33	232,52	240,14	282,29
Ауыл халқы Сельское население															
Барлығы Всего	5,58	6,42	6,44	7,90	8,27	6,41	7,36	7,03	8,41	9,15	5,18	5,47	5,84	7,37	7,37
0	10,59	7,69	9,65	8,91	10,68	10,85	7,3	9,51	10,34	12,48	10,32	8,10	9,81	7,38	8,78
1-4	0,52	0,94	0,81	0,26	0,20	0,34	1,06	1,18	0,30	0,29	0,71	0,81	0,41	0,21	0,10
5-9	0,29	0,12	0,37	0,12	0,21	0,42	0,16	0,32	0,24	0,16	0,15	0,08	0,42	0,00	0,25
10-14	0,09	0,27	0,17	0,21	0,38	0,08	0,53	0,17	0,33	0,57	0,09	0,00	0,18	0,09	0,17
15-19	0,74	0,55	0,50	0,71	0,53	0,95	0,86	0,43	1,06	0,71	0,51	0,23	0,57	0,34	0,33
20-24	1,27	0,78	1,16	0,62	0,72	1,88	0,92	1,58	0,84	1,12	0,60	0,62	0,67	0,36	0,26
25-29	0,94	1,65	1,02	0,83	0,89	1,54	2,37	1,36	1,00	1,39	0,27	0,83	0,63	0,63	0,32
30-34	1,41	2,04	1,28	1,78	2,20	2,28	2,91	1,85	2,37	3,09	0,47	1,07	0,65	1,12	1,16
35-39	2,36	2,65	2,23	3,46	2,67	3,54	4,68	2,67	4,24	4,34	1,11	0,50	1,74	2,61	0,85
40-44	3,11	4,30	3,40	4,66	3,57	4,29	6,61	4,81	7,12	4,82	1,91	1,90	1,93	2,09	2,26
45-49	5,13	5,47	5,60	5,36	5,83	7,92	8,31	7,01	6,63	8,05	2,32	2,59	4,18	4,10	3,61
50-54	6,95	6,92	6,77	8,98	8,27	10,52	10,43	9,11	12,77	10,99	3,40	3,42	4,42	5,18	5,54
55-59	9,45	10,14	10,86	13,05	13,81	13,75	14,91	15,28	19,14	19,70	5,50	5,70	6,65	7,16	8,08
60-64	14,60	16,89	16,23	17,73	20,49	21,70	25,28	23,39	25,98	30,02	8,76	9,75	9,99	10,48	11,98
65-69	24,26	23,04	22,40	31,67	32,67	37,59	35,84	33,04	44,70	44,79	14,78	14,18	14,92	22,18	23,69
70-74	31,76	33,69	32,82	38,63	47,71	43,96	40,54	46,45	48,95	68,68	23,58	28,96	23,67	31,90	34,24
75-79	59,67	63,33	64,59	79,32	87,24	82,24	84,18	77,55	89,02	108,72	48,18	52,65	57,63	73,88	74,57
80-84	92,15	89,07	93,26	132,43	129,50	102,94	110,43	117,57	148,01	163,68	86,66	78,39	81,90	125,28	114,43
85+	161,15	158,67	163,14	188,80	179,19	119,58	126,25	180,83	177,85	163,32	178,91	172,22	155,79	193,59	186,57

Алматы облысы
Алматинская область

Жас Возраст	Өлгендер саны, адам Число умерших, человек														
	барлығы всего					ерлер мужчины					әйелдер женщины				
	2017	2018	2019	2020	2021	2017	2018	2019	2020	2021	2017	2018	2019	2020	2021
Барлық халық Все население															
Барлығы															
Всего	13486	13286	13578	16137	18452	7549	7308	7602	8927	9990	5937	5978	5976	7210	8462
0	384	351	384	414	399	225	205	243	242	225	159	146	141	172	174
1-4	137	123	132	94	75	76	68	75	58	43	61	55	57	36	32
5-9	67	56	60	55	63	39	37	40	34	41	28	19	20	21	22
10-14	60	43	69	66	59	43	25	44	40	38	17	18	25	26	21
15-19	92	74	84	85	77	60	54	56	59	54	32	20	28	26	23
20-24	184	123	129	92	122	122	90	101	68	84	62	33	28	24	38
25-29	216	185	167	158	188	166	142	122	109	133	50	43	45	49	55
30-34	290	296	292	294	304	211	213	212	204	220	79	83	80	90	84
35-39	413	404	390	417	399	283	289	266	299	273	130	115	124	118	126
40-44	532	481	555	584	612	376	343	390	411	426	156	138	165	173	186
45-49	697	626	646	772	774	474	436	465	541	513	223	190	181	231	261
50-54	886	795	756	946	978	607	516	526	630	665	279	279	230	316	313
55-59	1126	1144	1124	1361	1437	722	736	735	903	943	404	408	389	458	494
60-64	1328	1338	1460	1715	1994	856	842	922	1074	1218	472	496	538	641	776
65-69	1462	1538	1534	1959	2357	899	948	926	1166	1386	563	590	608	793	971
70-74	1023	1065	1241	1794	2458	575	593	678	1003	1349	448	472	563	791	1109
75-79	1690	1536	1405	1465	1639	787	730	681	690	795	903	806	724	775	844
80-84	1327	1551	1643	2168	2455	566	612	689	880	963	761	939	954	1288	1492
85+	1572	1557	1507	1698	2062	462	429	431	516	621	1110	1128	1076	1182	1441
көрсетілмеген не указан	0	0	0	0	0	0	0	0	0	0	0	0	0	0	0
Қала халқы Городское население															
Барлығы															
Всего	3968	4002	4014	4818	5665	2137	2130	2131	2573	2905	1831	1872	1883	2245	2760
0	84	86	118	136	149	50	48	72	79	84	34	38	46	57	65
1-4	36	20	32	18	12	22	12	16	11	8	14	8	16	7	4
5-9	25	19	12	12	10	13	14	8	9	8	12	5	4	3	2
10-14	11	15	19	13	14	8	9	10	11	8	3	6	9	2	6
15-19	23	18	21	19	15	11	12	13	12	8	12	6	8	7	7
20-24	35	32	38	20	36	22	23	28	17	27	13	9	10	3	9
25-29	50	60	33	51	56	36	43	19	31	34	14	17	14	20	22
30-34	78	74	85	93	81	57	57	56	59	54	21	17	29	34	27
35-39	105	117	94	114	103	74	86	65	85	71	31	31	29	29	32
40-44	158	132	158	161	195	117	87	107	104	127	41	45	51	57	68
45-49	196	182	204	214	228	133	122	146	148	139	63	60	58	66	89
50-54	267	254	196	269	281	181	163	138	173	187	86	91	58	96	94
55-59	330	332	334	383	379	202	210	212	243	246	128	122	122	140	133
60-64	408	402	431	487	611	260	244	264	307	373	148	158	167	180	238
65-69	449	490	477	608	734	267	287	280	372	419	182	203	197	236	315
70-74	272	357	398	571	803	149	190	206	317	424	123	167	192	254	379
75-79	515	434	412	411	491	227	204	185	194	230	288	230	227	217	261
80-84	427	472	483	679	778	184	190	175	262	286	243	282	308	417	492
85+	499	506	469	559	689	124	129	131	139	172	375	377	338	420	517
көрсетілмеген не указан	0	0	0	0	0	0	0	0	0	0	0	0	0	0	0

Жалғасы

Продолжение

Жас Возраст	Өлгендер саны, адам Число умерших, человек														
	барлығы всего					ерлер мужчины					әйелдер женщины				
	2017	2018	2019	2020	2021	2017	2018	2019	2020	2021	2017	2018	2019	2020	2021
Ауыл халқы Сельское население															
Барлығы Всего	9518	9284	9564	11319	12787	5412	5178	5471	6354	7085	4106	4106	4093	4965	5702
0	300	265	266	278	250	175	157	171	163	141	125	108	95	115	109
1-4	101	103	100	76	63	54	56	59	47	35	47	47	41	29	28
5-9	42	37	48	43	53	26	23	32	25	33	16	14	16	18	20
10-14	49	28	50	53	45	35	16	34	29	30	14	12	16	24	15
15-19	69	56	63	66	62	49	42	43	47	46	20	14	20	19	16
20-24	149	91	91	72	86	100	67	73	51	57	49	24	18	21	29
25-29	166	125	134	107	132	130	99	103	78	99	36	26	31	29	33
30-34	212	222	207	201	223	154	156	156	145	166	58	66	51	56	57
35-39	308	287	296	303	296	209	203	201	214	202	99	84	95	89	94
40-44	374	349	397	423	417	259	256	283	307	299	115	93	114	116	118
45-49	501	444	442	558	546	341	314	319	393	374	160	130	123	165	172
50-54	619	541	560	677	697	426	353	388	457	478	193	188	172	220	219
55-59	796	812	790	978	1058	520	526	523	660	697	276	286	267	318	361
60-64	920	936	1029	1228	1383	596	598	658	767	845	324	338	371	461	538
65-69	1013	1048	1057	1351	1623	632	661	646	794	967	381	387	411	557	656
70-74	751	708	843	1223	1655	426	403	472	686	925	325	305	371	537	730
75-79	1175	1102	993	1054	1148	560	526	496	496	565	615	576	497	558	583
80-84	900	1079	1160	1489	1677	382	422	514	618	677	518	657	646	871	1000
85+	1073	1051	1038	1139	1373	338	300	300	377	449	735	751	738	762	924
көрсетілмеген не указан	0	0	0	0	0	0	0	0	0	0	0	0	0	0	0

Жалғасы

Продолжение

Жас Возраст	1000 адамға өлгендер саны Число умерших на 1000 человек														
	барлығы всего					ерлер мужчины					әйелдер женщины				
	2017	2018	2019	2020	2021	2017	2018	2019	2020	2021	2017	2018	2019	2020	2021
Барлық халық Все население															
Барлығы Всего	6,74	6,55	6,63	7,81	8,84	7,64	7,28	7,50	8,73	9,64	5,86	5,84	5,78	6,90	8,01
0	7,66	6,98	7,61	7,70	7,28	8,66	7,94	9,34	8,79	7,91	6,59	5,96	5,76	6,56	6,54
1-4	0,71	0,63	0,68	0,48	0,38	0,77	0,67	0,74	0,58	0,42	0,65	0,58	0,60	0,38	0,33
5-9	0,32	0,26	0,27	0,25	0,28	0,36	0,34	0,36	0,30	0,35	0,28	0,18	0,19	0,19	0,20
10-14	0,39	0,26	0,39	0,36	0,30	0,54	0,29	0,49	0,42	0,38	0,23	0,23	0,29	0,29	0,22
15-19	0,76	0,59	0,64	0,62	0,53	0,96	0,84	0,83	0,84	0,73	0,54	0,33	0,44	0,39	0,33
20-24	1,36	0,97	1,09	0,81	1,08	1,73	1,36	1,63	1,16	1,45	0,97	0,55	0,49	0,44	0,69
25-29	1,31	1,18	1,13	1,14	1,45	1,96	1,74	1,56	1,48	1,92	0,62	0,58	0,65	0,75	0,91
30-34	1,74	1,75	1,73	1,78	1,92	2,54	2,51	2,50	2,45	2,70	0,95	0,98	0,96	1,11	1,09
35-39	2,95	2,82	2,67	2,81	2,62	4,05	4,05	3,65	4,05	3,60	1,85	1,60	1,69	1,58	1,64
40-44	4,10	3,67	4,23	4,42	4,59	5,87	5,29	5,99	6,28	6,44	2,37	2,09	2,50	2,59	2,76
45-49	5,95	5,24	5,32	6,28	6,22	8,33	7,50	7,85	9,01	8,43	3,70	3,10	2,91	3,68	4,10
50-54	7,89	7,15	6,85	8,58	8,80	11,36	9,71	9,98	11,96	12,48	4,74	4,80	3,99	5,49	5,41
55-59	11,23	10,99	10,53	12,65	13,36	15,65	15,31	14,85	18,03	18,81	7,46	7,28	6,80	7,96	8,61
60-64	17,87	17,31	18,10	20,17	22,37	25,98	24,51	25,67	28,29	30,51	11,41	11,55	12,02	13,62	15,77
65-69	27,25	27,22	25,98	32,23	37,46	40,40	40,35	37,59	45,75	52,24	17,93	17,88	17,67	22,47	26,69
70-74	37,46	35,70	36,48	46,28	58,71	51,14	48,54	49,57	65,74	83,61	27,89	26,80	27,68	33,65	43,10
75-79	59,12	56,62	56,96	66,24	79,49	75,24	73,53	74,64	82,65	101,11	49,81	46,86	46,58	56,29	66,16
80-84	91,22	95,53	92,29	114,03	128,50	108,30	105,77	110,90	135,99	149,70	81,65	89,86	82,32	102,71	117,74
85+	178,40	170,85	163,75	177,83	199,46	141,22	123,42	119,51	136,45	151,83	200,36	200,09	192,26	204,96	230,63

Жас Возраст	1000 адамға өлгендер саны Число умерших на 1000 человек														
	барлығы всего					ерлер мужчины					әйелдер женщины				
	2017	2018	2019	2020	2021	2017	2018	2019	2020	2021	2017	2018	2019	2020	2021
Қала халқы															
Городское население															
Барлығы Всего	8,45	8,68	8,83	10,63	12,41	9,51	9,65	9,81	11,90	13,32	7,47	7,79	7,94	9,47	11,54
0	6,61	6,85	9,33	10,52	11,52	7,64	7,48	10,96	11,96	12,65	5,52	6,2	7,16	9,01	10,33
1-4	0,76	0,43	0,71	0,40	0,26	0,91	0,51	0,69	0,48	0,34	0,61	0,36	0,74	0,32	0,18
5-9	0,51	0,38	0,24	0,23	0,19	0,52	0,55	0,31	0,35	0,30	0,50	0,20	0,16	0,12	0,08
10-14	0,33	0,43	0,52	0,34	0,34	0,46	0,51	0,54	0,56	0,38	0,18	0,35	0,51	0,11	0,29
15-19	0,86	0,67	0,76	0,67	0,51	0,80	0,87	0,93	0,83	0,53	0,93	0,46	0,60	0,50	0,48
20-24	1,18	1,21	1,58	0,87	1,56	1,42	1,65	2,22	1,44	2,31	0,92	0,72	0,88	0,27	0,79
25-29	1,34	1,76	1,07	1,80	2,15	1,91	2,45	1,17	2,05	2,43	0,75	1,03	0,96	1,52	1,83
30-34	2,17	2,13	2,57	2,90	2,59	3,27	3,34	3,42	3,71	3,43	1,14	0,97	1,73	2,11	1,74
35-39	3,30	3,79	3,13	3,88	3,52	4,84	5,83	4,54	6,08	5,11	1,87	1,92	1,85	1,88	2,08
40-44	5,23	4,50	5,54	5,75	7,02	8,40	6,37	8,02	7,91	9,71	2,52	2,87	3,37	3,84	4,62
45-49	6,91	6,50	7,40	7,88	8,47	10,26	9,64	11,81	12,19	11,58	4,08	3,91	3,81	4,39	5,96
50-54	9,74	9,62	7,61	10,58	11,07	14,78	13,85	12,05	15,27	16,49	5,67	6,22	4,06	6,81	6,70
55-59	13,14	13,03	13,03	15,03	15,12	18,38	18,80	18,91	21,95	22,71	9,06	8,53	8,45	9,72	9,35
60-64	21,26	20,55	21,59	23,53	28,54	33,28	30,79	32,61	36,32	42,21	13,01	13,58	14,07	14,70	18,93
65-69	30,70	32,83	31,29	39,40	46,85	48,05	50,43	47,99	63,42	70,63	20,07	21,98	20,93	24,67	32,35
70-74	37,33	44,29	43,40	55,11	72,93	52,64	61,99	61,36	86,75	112,93	27,61	33,43	33,02	37,87	52,24
75-79	67,45	61,97	65,91	74,32	95,93	89,35	88,91	89,35	101,68	129,21	56,53	48,84	54,30	59,91	78,18
80-84	107,26	107,64	101,36	136,51	160,59	143,30	136,69	118,97	176,43	202,12	90,10	94,16	93,50	119,52	143,46
85+	227,33	228,55	216,93	251,07	291,46	158,16	157,80	160,74	166,67	193,26	265,77	269,96	250,93	301,62	350,75
Ауыл халқы															
Сельское население															
Барлығы Всего	6,22	5,92	6,00	7,02	7,83	7,09	6,61	6,87	7,88	8,66	5,35	5,24	5,14	6,15	6,98
0	8,02	7,02	7,03	6,82	5,98	9,00	8,09	8,79	7,78	6,47	6,96	5,88	5,16	5,80	5,36
1-4	0,70	0,69	0,66	0,51	0,42	0,72	0,73	0,76	0,61	0,45	0,67	0,65	0,56	0,40	0,38
5-9	0,26	0,22	0,28	0,25	0,30	0,32	0,27	0,37	0,28	0,36	0,21	0,17	0,19	0,21	0,23
10-14	0,40	0,21	0,36	0,36	0,30	0,56	0,24	0,47	0,39	0,38	0,24	0,19	0,24	0,34	0,20
15-19	0,73	0,57	0,61	0,61	0,54	1,01	0,83	0,81	0,84	0,78	0,43	0,29	0,40	0,36	0,29
20-24	1,42	0,91	0,96	0,79	0,96	1,81	1,28	1,48	1,08	1,23	0,98	0,50	0,40	0,48	0,67
25-29	1,30	1,02	1,15	0,97	1,27	1,97	1,54	1,67	1,33	1,79	0,59	0,45	0,56	0,56	0,68
30-34	1,63	1,65	1,53	1,51	1,75	2,35	2,30	2,28	2,15	2,53	0,89	0,99	0,76	0,86	0,92
35-39	2,85	2,55	2,55	2,54	2,40	3,83	3,58	3,44	3,57	3,26	1,84	1,51	1,65	1,50	1,53
40-44	3,75	3,44	3,87	4,06	3,95	5,17	5,00	5,47	5,87	5,64	2,32	1,85	2,24	2,23	2,24
45-49	5,64	4,85	4,71	5,83	5,60	7,76	6,90	6,81	8,21	7,66	3,57	2,83	2,62	3,45	3,53
50-54	7,29	6,38	6,62	7,99	8,13	10,34	8,53	9,41	11,05	11,39	4,42	4,33	3,97	5,07	5,00
55-59	10,59	10,33	9,75	11,91	12,83	14,80	14,26	13,65	16,92	17,73	6,89	6,85	6,25	7,37	8,36
60-64	16,69	16,21	16,95	19,09	20,43	23,71	22,62	23,65	25,99	27,18	10,80	10,80	11,28	13,24	14,69
65-69	25,96	25,21	24,14	29,79	34,35	37,86	37,12	34,36	40,47	46,94	17,06	16,28	16,45	21,65	24,62
70-74	37,51	32,52	33,93	43,06	53,64	50,64	44,04	45,73	59,12	74,71	28,00	24,17	25,55	31,96	39,51
75-79	56,08	54,76	53,92	63,55	74,06	70,72	68,90	70,32	77,03	92,88	47,19	46,11	43,73	54,99	61,91
80-84	85,18	91,05	88,98	106,07	117,60	96,91	96,00	108,39	123,95	134,91	78,21	88,13	77,88	96,22	108,20
85+	162,17	152,33	147,42	155,56	172,18	135,88	112,85	107,47	127,91	140,31	178,01	177,08	173,67	174,19	193,55

Атырау облысы
Атырауская область

Жас Возраст	Өлгендер саны, адам Число умерших, человек														
	барлығы всего					ерлер мужчины					әйелдер женщины				
	2017	2018	2019	2020	2021	2017	2018	2019	2020	2021	2017	2018	2019	2020	2021
Барлық халық Все население															
Барлығы															
Всего	3456	3547	3601	4728	5012	1859	1913	2045	2641	2706	1597	1634	1556	2087	2306
0	117	181	189	168	162	64	109	103	80	87	53	72	86	88	75
1-4	42	35	30	19	31	18	21	21	9	12	24	14	9	10	19
5-9	13	16	16	14	16	5	11	10	7	12	8	5	6	7	4
10-14	12	16	16	11	15	5	13	12	9	8	7	3	4	2	7
15-19	19	34	33	20	28	14	22	25	18	20	5	12	8	2	8
20-24	24	35	41	45	29	21	28	29	35	18	3	7	12	10	11
25-29	89	48	43	47	45	63	34	32	36	31	26	14	11	11	14
30-34	89	54	68	79	88	59	41	56	50	57	30	13	12	29	31
35-39	105	84	71	100	99	79	62	53	67	70	26	22	18	33	29
40-44	125	108	138	140	148	87	78	101	92	106	38	30	37	48	42
45-49	135	176	160	202	190	102	131	119	143	135	33	45	41	59	55
50-54	270	231	226	306	315	186	172	169	208	230	84	59	57	98	85
55-59	294	297	330	468	430	209	210	231	325	287	85	87	99	143	143
60-64	307	382	383	563	612	202	247	272	363	409	105	135	111	200	203
65-69	312	331	372	514	606	191	190	249	337	353	121	141	123	177	253
70-74	214	233	266	507	590	114	120	153	284	293	100	113	113	223	297
75-79	438	400	296	389	370	199	166	139	189	163	239	234	157	200	207
80-84	384	409	482	609	640	131	143	169	232	242	253	266	313	377	398
85+	467	477	441	527	598	110	115	102	157	173	357	362	339	370	425
көрсетілмеген не указан	0	0	0	0	0	0	0	0	0	0	0	0	0	0	0
Қала халқы Городское население															
Барлығы															
Всего	1762	1853	1933	2661	2761	910	962	1065	1473	1475	852	891	868	1188	1286
0	68	88	118	95	94	36	47	59	50	49	32	41	59	45	45
1-4	19	15	8	4	12	5	6	5	0	7	14	9	3	4	5
5-9	3	10	10	9	7	1	7	6	4	4	2	3	4	5	3
10-14	3	8	7	3	5	2	6	6	2	2	1	2	1	1	3
15-19	6	13	17	9	10	3	8	14	9	6	3	5	3	0	4
20-24	8	19	27	18	13	8	13	17	13	8	0	6	10	5	5
25-29	42	28	17	21	26	27	21	12	17	17	15	7	5	4	9
30-34	49	24	39	35	50	34	19	30	20	31	15	5	9	15	19
35-39	59	47	40	59	53	42	34	33	39	37	17	13	7	20	16
40-44	61	53	75	91	89	39	37	52	60	62	22	16	23	31	27
45-49	70	100	88	119	101	50	75	63	81	68	20	25	25	38	33
50-54	151	134	131	177	176	99	99	92	113	124	52	35	39	64	52
55-59	149	137	172	264	232	99	85	111	183	157	50	52	61	81	75
60-64	160	204	197	331	349	110	133	140	202	223	50	71	57	129	126
65-69	174	184	199	287	322	101	106	135	190	195	73	78	64	97	127
70-74	114	132	155	284	351	58	68	84	170	175	56	64	71	114	176
75-79	209	190	153	246	208	90	74	56	117	97	119	116	97	129	111
80-84	192	209	242	320	343	60	68	93	117	131	132	141	149	203	212
85+	225	258	238	289	320	46	56	57	86	82	179	202	181	203	238
көрсетілмеген не указан	0	0	0	0	0	0	0	0	0	0	0	0	0	0	0

Жалғасы

Продолжение

Жас Возраст	Өлгендер саны, адам Число умерших, человек														
	барлығы всего					ерлер мужчины					әйелдер женщины				
	2017	2018	2019	2020	2021	2017	2018	2019	2020	2021	2017	2018	2019	2020	2021
Ауыл халқы Сельское население															
Барлығы Всего	1694	1694	1668	2067	2251	949	951	980	1168	1231	745	743	688	899	1020
0	49	93	71	73	68	28	62	44	30	38	21	31	27	43	30
1-4	23	20	22	15	19	13	15	16	9	5	10	5	6	6	14
5-9	10	6	6	5	9	4	4	4	3	8	6	2	2	2	1
10-14	9	8	9	8	10	3	7	6	7	6	6	1	3	1	4
15-19	13	21	16	11	18	11	14	11	9	14	2	7	5	2	4
20-24	16	16	14	27	16	13	15	12	22	10	3	1	2	5	6
25-29	47	20	26	26	19	36	13	20	19	14	11	7	6	7	5
30-34	40	30	29	44	38	25	22	26	30	26	15	8	3	14	12
35-39	46	37	31	41	46	37	28	20	28	33	9	9	11	13	13
40-44	64	55	63	49	59	48	41	49	32	44	16	14	14	17	15
45-49	65	76	72	83	89	52	56	56	62	67	13	20	16	21	22
50-54	119	97	95	129	139	87	73	77	95	106	32	24	18	34	33
55-59	145	160	158	204	198	110	125	120	142	130	35	35	38	62	68
60-64	147	178	186	232	263	92	114	132	161	186	55	64	54	71	77
65-69	138	147	173	227	284	90	84	114	147	158	48	63	59	80	126
70-74	100	101	111	223	239	56	52	69	114	118	44	49	42	109	121
75-79	229	210	143	143	162	109	92	83	72	66	120	118	60	71	96
80-84	192	200	240	289	297	71	75	76	115	111	121	125	164	174	186
85+	242	219	203	238	278	64	59	45	71	91	178	160	158	167	187
көрсетілмеген не указан	0	0	0	0	0	0	0	0	0	0	0	0	0	0	0

Жалғасы

Продолжение

Жас Возраст	1000 адамға өлгендер саны Число умерших на 1000 человек														
	барлығы всего					ерлер мужчины					әйелдер женщины				
	2017	2018	2019	2020	2021	2017	2018	2019	2020	2021	2017	2018	2019	2020	2021
Барлық халық Все население															
Барлығы Всего	5,63	5,65	5,63	7,26	7,57	6,15	6,19	6,49	8,23	8,28	5,12	5,14	4,80	6,32	6,87
0	7,10	10,69	11,13	9,37	8,82	7,52	12,44	11,63	8,66	9,17	6,64	8,80	10,57	10,13	8,45
1-4	0,65	0,54	0,46	0,29	0,47	0,54	0,63	0,62	0,27	0,35	0,77	0,44	0,28	0,31	0,59
5-9	0,18	0,22	0,21	0,18	0,20	0,14	0,29	0,26	0,18	0,30	0,23	0,14	0,16	0,19	0,10
10-14	0,24	0,30	0,28	0,18	0,23	0,20	0,48	0,41	0,29	0,24	0,29	0,12	0,14	0,07	0,22
15-19	0,48	0,85	0,79	0,46	0,61	0,68	1,06	1,17	0,81	0,86	0,26	0,62	0,40	0,09	0,36
20-24	0,53	0,80	0,98	1,11	0,72	0,90	1,24	1,33	1,66	0,87	0,14	0,34	0,60	0,51	0,57
25-29	1,62	0,90	0,84	0,95	0,95	2,28	1,26	1,22	1,42	1,27	0,96	0,53	0,44	0,46	0,61
30-34	1,76	1,02	1,24	1,42	1,59	2,34	1,55	2,05	1,80	2,06	1,18	0,49	0,44	1,04	1,13
35-39	2,55	1,97	1,62	2,20	2,10	3,88	2,94	2,42	2,96	2,98	1,24	1,02	0,82	1,45	1,22
40-44	3,54	2,99	3,72	3,68	3,80	5,02	4,43	5,59	4,95	5,57	2,11	1,62	1,94	2,46	2,11
45-49	3,95	5,18	4,72	5,97	5,62	6,15	7,90	7,19	8,66	8,18	1,88	2,58	2,37	3,40	3,18
50-54	7,96	6,84	6,76	9,25	9,59	11,50	10,67	10,62	13,22	14,69	4,73	3,34	3,26	5,65	4,95
55-59	10,22	9,90	10,62	14,78	13,46	16,12	15,39	16,18	22,25	19,43	5,38	5,32	5,89	8,38	8,33
60-64	15,38	17,86	16,95	23,53	24,29	23,48	26,59	27,79	34,98	37,44	9,24	11,15	8,67	14,76	14,23
65-69	24,96	24,75	25,88	33,65	37,41	39,20	36,35	43,75	55,34	54,64	15,87	17,31	14,16	19,27	25,98
70-74	38,56	37,25	35,39	57,77	61,79	57,11	52,39	55,65	89,34	85,76	28,13	28,51	23,71	39,85	48,43
75-79	68,21	68,70	58,88	90,68	93,75	96,84	91,41	89,68	146,28	136,92	54,74	58,41	45,15	66,71	75,11
80-84	107,11	103,98	113,32	140,52	157,44	127,25	125,11	138,24	189,85	220,40	99,00	95,32	103,27	121,11	134,14
85+	245,27	254,20	250,35	300,89	321,68	267,25	243,09	235,02	362,17	377,73	245,36	253,86	255,37	280,73	303,35

Жалғасы

Продолжение

Жас Возраст	1000 адамға өлгендер саны Число умерших на 1000 человек														
	барлығы всего					ерлер мужчины					әйелдер женщины				
	2017	2018	2019	2020	2021	2017	2018	2019	2020	2021	2017	2018	2019	2020	2021
Қала халқы															
Городское население															
Барлығы															
Всего	5,48	5,65	5,52	7,50	7,67	5,88	6,09	6,30	8,58	8,46	5,10	5,25	4,80	6,48	6,92
0	7,46	9,67	12,32	9,74	9,47	7,57	9,99	11,81	9,89	9,51	7,34	9,32	12,86	9,58	9,42
1-4	0,56	0,42	0,21	0,11	0,32	0,29	0,33	0,26	0,00	0,36	0,84	0,52	0,16	0,22	0,28
5-9	0,08	0,25	0,23	0,21	0,16	0,05	0,34	0,27	0,18	0,18	0,11	0,15	0,19	0,23	0,14
10-14	0,13	0,31	0,24	0,09	0,14	0,17	0,45	0,39	0,12	0,11	0,09	0,16	0,07	0,06	0,17
15-19	0,33	0,67	0,81	0,41	0,44	0,32	0,81	1,30	0,81	0,52	0,34	0,53	0,29	0,00	0,35
20-24	0,39	0,92	1,29	0,88	0,64	0,77	1,23	1,58	1,23	0,76	0,00	0,60	0,98	0,50	0,50
25-29	1,47	0,99	0,61	0,80	1,06	1,95	1,51	0,86	1,30	1,38	1,02	0,48	0,35	0,30	0,73
30-34	1,82	0,82	1,24	1,10	1,58	2,63	1,35	1,97	1,30	2,03	1,07	0,33	0,55	0,91	1,17
35-39	2,74	2,04	1,60	2,29	1,97	4,14	3,10	2,76	3,15	2,85	1,50	1,07	0,54	1,49	1,15
40-44	3,45	2,81	3,66	4,31	4,11	4,71	4,21	5,44	6,09	6,13	2,34	1,59	2,10	2,75	2,34
45-49	4,07	5,65	4,79	6,55	5,60	6,29	9,09	7,32	9,50	8,02	2,17	2,64	2,56	3,94	3,46
50-54	8,82	7,56	7,13	9,76	9,88	12,79	12,33	11,07	13,78	15,31	5,55	3,61	3,88	6,44	5,35
55-59	10,41	8,80	10,25	15,45	13,49	16,08	12,50	14,92	24,12	20,57	6,13	5,92	6,53	8,52	7,84
60-64	16,02	18,53	16,21	25,90	26,16	26,93	29,19	27,86	38,18	40,46	8,47	11,00	8,00	17,22	16,09
65-69	27,51	26,67	25,88	35,22	37,32	42,32	40,76	46,26	61,41	59,86	18,53	18,15	13,42	19,19	23,64
70-74	40,67	39,76	37,58	59,64	68,66	58,35	57,17	57,20	102,16	100,20	30,96	30,04	26,73	36,80	52,30
75-79	74,10	70,95	61,88	113,57	102,04	106,51	93,67	75,57	184,54	164,69	60,24	61,44	56,02	84,20	76,58
80-84	120,98	115,41	119,51	158,10	186,06	145,81	142,71	174,48	226,74	296,72	112,29	105,66	99,87	134,62	151,21
85+	282,31	308,24	311,93	400,83	433,31	232,32	268,59	295,34	488,64	485,21	298,83	321,40	317,54	372,48	417,91
Ауыл халқы															
Сельское население															
Барлығы															
Всего	5,79	5,66	5,76	6,98	7,46	6,43	6,29	6,70	7,82	8,08	4,92	5,01	4,80	6,12	6,81
0	6,66	11,85	9,75	8,97	8,06	7,43	15,31	11,62	7,19	8,76	5,85	8,15	7,61	10,85	7,31
1-4	0,76	0,68	0,79	0,53	0,66	0,83	0,99	1,12	0,62	0,34	0,68	0,35	0,45	0,44	1,00
5-9	0,30	0,18	0,18	0,15	0,26	0,23	0,23	0,24	0,17	0,45	0,36	0,12	0,13	0,12	0,06
10-14	0,34	0,30	0,33	0,28	0,34	0,22	0,50	0,43	0,48	0,39	0,47	0,08	0,23	0,07	0,27
15-19	0,60	1,00	0,78	0,51	0,79	0,98	1,29	1,03	0,81	1,19	0,19	0,70	0,50	0,19	0,36
20-24	0,65	0,70	0,67	1,34	0,82	1,00	1,24	1,09	2,09	0,98	0,26	0,09	0,20	0,52	0,64
25-29	1,80	0,81	1,11	1,12	0,84	2,62	0,99	1,62	1,55	1,16	0,88	0,60	0,54	0,64	0,47
30-34	1,69	1,27	1,26	1,87	1,61	2,03	1,78	2,16	2,44	2,11	1,32	0,71	0,27	1,24	1,07
35-39	2,33	1,90	1,63	2,08	2,26	3,63	2,76	2,01	2,72	3,13	0,94	0,96	1,21	1,38	1,33
40-44	3,62	3,18	3,79	2,89	3,40	5,30	4,65	5,75	3,67	4,93	1,86	1,65	1,73	2,06	1,78
45-49	3,83	4,67	4,64	5,29	5,65	6,01	6,72	7,04	7,76	8,36	1,56	2,51	2,11	2,73	2,84
50-54	7,08	6,04	6,31	8,62	9,25	10,33	9,02	10,13	12,61	14,02	3,82	3,02	2,41	4,58	4,42
55-59	10,04	11,09	11,05	14,00	13,44	16,17	18,25	17,55	20,23	18,21	4,59	4,62	5,09	8,21	8,96
60-64	14,73	17,15	17,82	20,81	22,19	20,36	24,09	27,73	31,66	34,37	10,07	11,33	9,51	11,71	11,95
65-69	22,36	22,71	25,87	31,86	37,52	36,21	31,98	41,12	49,07	49,32	13,02	16,38	15,07	19,38	28,87
70-74	36,40	34,42	32,73	55,56	53,87	55,89	47,23	53,86	75,30	70,66	25,21	26,72	19,90	43,62	43,73
75-79	63,60	66,78	55,98	67,33	84,91	90,08	89,67	102,60	109,42	109,73	50,20	55,70	34,37	48,43	73,48
80-84	96,10	94,23	107,70	125,05	133,69	114,89	112,53	110,22	162,89	169,08	87,68	85,85	106,56	108,41	118,85
85+	218,61	210,68	203,30	230,96	248,10	254,98	243,80	186,72	275,73	314,88	207,94	200,63	208,58	216,04	224,89

Батыс Қазақстан облысы
Западно-Казахстанская область

Жас Возраст	Өлгендер саны, адам Число умерших, человек														
	барлығы всего					ерлер мужчины					әйелдер женщины				
	2017	2018	2019	2020	2021	2017	2018	2019	2020	2021	2017	2018	2019	2020	2021
Барлық халық															
Все население															
Барлығы															
Всего	5426	5515	5532	6647	7556	2912	3015	2996	3615	3885	2514	2500	2536	3032	3671
0	86	86	92	125	108	47	57	57	63	64	39	29	35	62	44
1-4	25	15	20	24	17	12	7	13	16	14	13	8	7	8	3
5-9	14	20	16	20	11	6	13	9	15	8	8	7	7	5	3
10-14	10	13	20	16	19	4	6	10	12	11	6	7	10	4	8
15-19	34	31	26	23	31	22	19	20	18	21	12	12	6	5	10
20-24	52	46	39	38	40	44	31	29	25	28	8	15	10	13	12
25-29	76	77	63	57	81	52	60	48	39	56	24	17	15	18	25
30-34	92	105	99	134	120	72	74	67	100	89	20	31	32	34	31
35-39	170	147	119	160	138	130	107	89	116	96	40	40	30	44	42
40-44	179	167	162	193	231	120	126	125	140	170	59	41	37	53	61
45-49	241	231	240	253	282	161	163	173	176	198	80	68	67	77	84
50-54	337	360	311	332	377	256	274	228	229	254	81	86	83	103	123
55-59	437	509	486	506	604	301	365	352	376	404	136	144	134	130	200
60-64	489	499	540	727	849	339	344	361	500	518	150	155	179	227	331
65-69	533	556	554	710	884	332	344	361	445	531	201	212	193	265	353
70-74	335	387	467	680	806	197	210	258	401	391	138	177	209	279	415
75-79	841	694	625	578	583	375	313	281	246	263	466	381	344	332	320
80-84	687	730	864	1155	1285	245	272	308	434	483	442	458	556	721	802
85+	787	842	789	916	1090	196	230	207	264	286	591	612	582	652	804
көрсетілмеген не указан	1	0	0	0	0	1	0	0	0	0	0	0	0	0	0
Қала халқы															
Городское население															
Барлығы															
Всего	2752	2970	3010	3731	4295	1418	1576	1514	1949	2121	1334	1394	1496	1782	2174
0	52	50	55	80	89	25	34	35	41	52	27	16	20	39	37
1-4	12	8	13	14	8	5	4	7	10	6	7	4	6	4	2
5-9	9	7	4	8	4	4	5	2	7	2	5	2	2	1	2
10-14	2	2	7	6	11	1	0	3	4	5	1	2	4	2	6
15-19	14	11	10	9	17	9	6	5	7	9	5	5	5	2	8
20-24	29	27	12	16	15	24	15	8	11	9	5	12	4	5	6
25-29	38	46	32	27	45	24	37	22	19	33	14	9	10	8	12
30-34	49	65	59	78	67	33	42	38	58	45	16	23	21	20	22
35-39	99	85	62	102	83	75	62	45	74	53	24	23	17	28	30
40-44	78	88	87	109	139	50	64	65	79	102	28	24	22	30	37
45-49	115	118	110	129	164	71	79	72	83	108	44	39	38	46	56
50-54	159	167	163	169	193	120	123	112	108	124	39	44	51	61	69
55-59	215	275	248	267	316	147	194	163	186	206	68	81	85	81	110
60-64	232	266	300	406	478	154	176	197	271	284	78	90	103	135	194
65-69	302	304	321	419	528	179	184	188	263	323	123	120	133	156	205
70-74	167	221	276	400	464	99	107	149	220	204	68	114	127	180	260
75-79	390	348	321	311	313	164	159	144	125	134	226	189	177	186	179
80-84	354	382	462	620	703	120	151	143	225	248	234	231	319	395	455
85+	435	500	468	561	658	113	134	116	158	174	322	366	352	403	484
көрсетілмеген не указан	1	0	0	0	0	1	0	0	0	0	0	0	0	0	0

Жалғасы

Продолжение

Жас Возраст	Өлгендер саны, адам Число умерших, человек														
	барлығы всего					ерлер мужчины					әйелдер женщины				
	2017	2018	2019	2020	2021	2017	2018	2019	2020	2021	2017	2018	2019	2020	2021
Ауыл халқы Сельское население															
Барлығы															
Всего	2674	2545	2522	2916	3261	1494	1439	1482	1666	1764	1180	1106	1040	1250	1497
0	34	36	37	45	19	22	23	22	22	12	12	13	15	23	7
1-4	13	7	7	10	9	7	3	6	6	8	6	4	1	4	1
5-9	5	13	12	12	7	2	8	7	8	6	3	5	5	4	1
10-14	8	11	13	10	8	3	6	7	8	6	5	5	6	2	2
15-19	20	20	16	14	14	13	13	15	11	12	7	7	1	3	2
20-24	23	19	27	22	25	20	16	21	14	19	3	3	6	8	6
25-29	38	31	31	30	36	28	23	26	20	23	10	8	5	10	13
30-34	43	40	40	56	53	39	32	29	42	44	4	8	11	14	9
35-39	71	62	57	58	55	55	45	44	42	43	16	17	13	16	12
40-44	101	79	75	84	92	70	62	60	61	68	31	17	15	23	24
45-49	126	113	130	124	118	90	84	101	93	90	36	29	29	31	28
50-54	178	193	148	163	184	136	151	116	121	130	42	42	32	42	54
55-59	222	234	238	239	288	154	171	189	190	198	68	63	49	49	90
60-64	257	233	240	321	371	185	168	164	229	234	72	65	76	92	137
65-69	231	252	233	291	356	153	160	173	182	208	78	92	60	109	148
70-74	168	166	191	280	342	98	103	109	181	187	70	63	82	99	155
75-79	451	346	304	267	270	211	154	137	121	129	240	192	167	146	141
80-84	333	348	402	535	582	125	121	165	209	235	208	227	237	326	347
85+	352	342	321	355	432	83	96	91	106	112	269	246	230	249	320
көрсетілмеген не указан	0	0	0	0	0	0	0	0	0	0	0	0	0	0	0

Жалғасы

Продолжение

Жас Возраст	1000 адамға өлгендер саны Число умерших на 1000 человек														
	барлығы всего					ерлер мужчины					әйелдер женщины				
	2017	2018	2019	2020	2021	2017	2018	2019	2020	2021	2017	2018	2019	2020	2021
Барлық халық Все население															
Барлығы															
Всего	8,42	8,49	8,45	10,09	11,39	9,34	9,58	9,44	11,29	12,04	7,56	7,47	7,52	8,94	10,77
0	6,66	6,61	7,01	9,19	7,64	7,06	8,51	8,32	8,92	8,91	6,25	4,59	5,59	9,47	6,32
1-4	0,49	0,29	0,39	0,46	0,33	0,46	0,26	0,49	0,60	0,52	0,53	0,32	0,28	0,32	0,12
5-9	0,25	0,34	0,27	0,33	0,18	0,21	0,43	0,29	0,48	0,25	0,29	0,25	0,24	0,17	0,10
10-14	0,23	0,28	0,42	0,32	0,36	0,18	0,25	0,40	0,46	0,40	0,28	0,32	0,43	0,16	0,31
15-19	0,90	0,82	0,68	0,58	0,76	1,15	1,00	1,03	0,89	1,00	0,64	0,64	0,32	0,26	0,50
20-24	1,10	1,04	0,95	0,99	1,09	1,82	1,37	1,38	1,28	1,49	0,35	0,69	0,49	0,69	0,67
25-29	1,34	1,40	1,18	1,11	1,68	1,79	2,12	1,74	1,47	2,23	0,87	0,63	0,58	0,73	1,08
30-34	1,77	1,94	1,79	2,40	2,15	2,77	2,73	2,40	3,53	3,12	0,77	1,15	1,17	1,23	1,13
35-39	3,89	3,32	2,63	3,44	2,87	5,93	4,82	3,93	4,98	3,99	1,83	1,82	1,33	1,90	1,75
40-44	4,40	4,08	3,94	4,69	5,56	6,07	6,30	6,20	6,90	8,27	2,82	1,96	1,77	2,54	2,91
45-49	5,97	5,76	6,02	6,38	7,18	8,27	8,44	9,01	9,23	10,48	3,83	3,27	3,24	3,74	4,12
50-54	8,04	8,83	7,81	8,48	9,73	12,90	14,15	12,06	12,28	13,73	3,67	4,02	3,97	5,02	6,08
55-59	11,03	12,56	11,86	12,39	15,04	16,62	19,61	18,59	19,86	21,75	6,32	6,57	6,08	5,93	9,27
60-64	17,15	16,46	17,01	21,84	24,28	28,07	26,67	26,47	34,72	34,02	9,13	8,90	9,88	12,02	16,77
65-69	27,23	27,01	25,28	30,75	37,03	43,21	42,80	42,36	49,42	56,58	16,90	16,89	14,41	18,82	24,37
70-74	37,22	38,33	39,05	49,18	53,02	60,31	56,04	58,38	80,25	72,25	24,07	27,88	27,72	31,60	42,39
75-79	65,25	60,92	66,03	75,45	87,14	96,82	92,78	101,30	108,80	129,52	51,69	47,51	51,40	61,48	68,67
80-84	101,66	95,05	101,34	128,28	147,14	124,30	123,64	129,19	179,64	218,45	92,34	83,58	90,52	109,44	122,97
85+	207,43	224,14	216,16	251,93	289,32	218,38	257,85	240,98	307,87	319,73	204,04	213,65	208,53	234,66	279,85

Жас Возраст	1000 адамға өлгендер саны Число умерших на 1000 человек														
	барлығы всего					ерлер мужчины					әйелдер женщины				
	2017	2018	2019	2020	2021	2017	2018	2019	2020	2021	2017	2018	2019	2020	2021
Қала халқы															
Городское население															
Барлығы Всего	8,37	8,83	8,81	10,77	12,27	9,30	10,08	9,50	12,04	12,95	7,57	7,75	8,20	9,66	11,67
0	7,04	6,62	7,30	10,38	11,36	6,56	8,79	8,90	10,23	13,16	7,57	4,34	5,57	10,55	9,53
1-4	0,44	0,29	0,45	0,47	0,27	0,35	0,27	0,47	0,65	0,39	0,54	0,30	0,43	0,28	0,14
5-9	0,31	0,23	0,12	0,24	0,12	0,27	0,31	0,12	0,41	0,11	0,36	0,13	0,13	0,06	0,12
10-14	0,11	0,10	0,31	0,24	0,41	0,10	0,00	0,26	0,32	0,36	0,11	0,20	0,37	0,17	0,46
15-19	0,81	0,62	0,57	0,50	0,90	1,08	0,70	0,57	0,76	0,93	0,56	0,55	0,57	0,22	0,86
20-24	1,25	1,25	0,60	0,87	0,85	2,12	1,41	0,81	1,21	1,04	0,42	1,09	0,39	0,53	0,67
25-29	1,21	1,50	1,09	0,98	1,80	1,60	2,52	1,54	1,40	2,64	0,86	0,57	0,66	0,57	0,96
30-34	1,71	2,17	1,92	2,50	2,12	2,43	2,93	2,58	3,88	2,96	1,07	1,47	1,31	1,23	1,34
35-39	4,25	3,54	2,48	3,95	3,10	6,73	5,41	3,79	6,01	4,16	1,98	1,83	1,30	2,07	2,13
40-44	3,76	4,16	4,04	4,99	6,24	5,29	6,57	6,49	7,73	9,74	2,48	2,11	1,91	2,58	3,13
45-49	5,76	5,87	5,46	6,37	8,10	7,85	8,70	7,93	9,11	11,88	4,03	3,54	3,44	4,13	5,01
50-54	7,75	8,33	8,25	8,63	9,95	13,13	13,80	12,77	12,41	14,38	3,43	3,95	4,64	5,61	6,40
55-59	10,88	13,54	12,08	13,03	15,66	17,36	22,23	18,40	21,01	23,65	6,02	6,99	7,28	6,96	9,59
60-64	16,02	17,06	18,22	23,42	26,29	26,64	28,31	29,90	39,14	39,11	8,96	9,60	10,43	12,96	17,77
65-69	29,13	27,79	27,55	34,24	41,72	46,90	45,95	44,24	58,71	69,59	18,78	17,30	17,97	20,11	25,58
70-74	35,21	40,60	42,55	52,65	55,21	60,62	55,54	65,29	84,49	72,46	21,86	32,42	30,21	36,05	46,52
75-79	59,58	59,78	65,12	77,09	87,90	90,96	100,54	108,07	113,64	132,48	47,65	44,58	49,21	63,37	70,21
80-84	99,70	94,36	103,21	130,66	152,15	120,18	139,30	124,89	194,13	237,09	91,69	77,92	95,75	110,15	127,29
85+	207,19	243,96	237,38	293,56	348,33	231,56	282,70	257,78	367,12	405,12	199,81	232,31	231,35	272,21	331,62
Ауыл халқы															
Сельское население															
Барлығы Всего	8,48	8,12	8,06	9,32	10,40	9,38	9,09	9,37	10,53	11,11	7,56	7,14	6,73	8,09	9,68
0	6,14	6,59	6,60	7,63	3,01	7,72	8,13	7,53	7,21	3,72	4,48	4,94	5,59	8,07	2,25
1-4	0,56	0,30	0,31	0,45	0,41	0,58	0,25	0,51	0,52	0,70	0,53	0,36	0,09	0,38	0,09
5-9	0,18	0,48	0,45	0,44	0,25	0,14	0,57	0,50	0,57	0,42	0,23	0,38	0,39	0,30	0,07
10-14	0,32	0,43	0,50	0,38	0,30	0,24	0,46	0,52	0,59	0,44	0,42	0,41	0,49	0,16	0,16
15-19	0,97	1,00	0,78	0,65	0,63	1,21	1,25	1,42	1,01	1,07	0,71	0,73	0,10	0,29	0,18
20-24	0,95	0,83	1,27	1,11	1,32	1,55	1,33	1,87	1,33	1,88	0,27	0,28	0,60	0,85	0,67
25-29	1,50	1,27	1,29	1,27	1,55	2,01	1,69	1,96	1,54	1,82	0,88	0,74	0,47	0,94	1,23
30-34	1,84	1,66	1,63	2,27	2,18	3,14	2,50	2,20	3,15	3,31	0,37	0,71	0,96	1,24	0,82
35-39	3,47	3,07	2,82	2,81	2,59	5,10	4,19	4,09	3,82	3,80	1,65	1,79	1,37	1,65	1,21
40-44	5,06	3,98	3,83	4,35	4,78	6,78	6,05	5,91	6,06	6,75	3,21	1,78	1,59	2,49	2,61
45-49	6,18	5,64	6,59	6,39	6,20	8,63	8,20	9,99	9,35	9,18	3,61	2,96	3,01	3,28	3,03
50-54	8,32	9,31	7,38	8,32	9,52	12,70	14,45	11,44	12,17	13,16	3,94	4,09	3,23	4,36	5,71
55-59	11,17	11,58	11,63	11,74	14,42	15,96	17,30	18,75	18,85	20,06	6,65	6,10	4,72	4,76	8,91
60-64	18,33	15,82	15,70	20,13	22,11	29,39	25,15	23,26	30,63	29,37	9,32	8,08	9,22	10,86	15,54
65-69	25,09	26,12	22,71	26,83	31,75	39,57	39,68	40,49	40,22	43,85	14,61	16,39	10,02	17,24	22,87
70-74	39,47	35,67	34,89	44,96	50,32	59,99	56,56	51,01	75,67	72,02	26,69	22,24	24,57	25,81	36,90
75-79	71,10	62,11	67,01	73,63	86,28	101,93	85,94	95,04	104,13	126,59	56,17	50,81	53,96	59,23	66,81
80-84	103,84	95,83	99,27	125,59	141,52	128,53	108,42	133,17	166,14	201,72	93,09	90,24	84,33	108,59	117,73
85+	207,73	200,35	191,24	205,80	229,97	202,69	229,67	222,49	248,24	240,86	209,34	190,85	181,17	191,83	226,39

Жамбыл облысы
Жамбылская область

Жас Возраст	Өлгендер саны, адам Число умерших, человек														
	барлығы всего					ерлер мужчины					әйелдер женщины				
	2017	2018	2019	2020	2021	2017	2018	2019	2020	2021	2017	2018	2019	2020	2021
Барлық халық Все население															
Барлығы															
Всего	7241	7190	7387	9139	10494	4001	4038	4145	5008	5646	3240	3152	3242	4131	4848
0	220	199	240	197	221	136	118	148	117	129	84	81	92	80	92
1-4	70	62	73	59	55	35	31	41	32	37	35	31	32	27	18
5-9	33	33	36	32	29	20	19	25	18	18	13	14	11	14	11
10-14	35	45	40	24	46	21	34	32	14	29	14	11	8	10	17
15-19	48	50	51	37	45	32	35	30	29	30	16	15	21	8	15
20-24	57	76	66	70	92	41	57	43	46	61	16	19	23	24	31
25-29	104	87	106	91	111	78	57	80	65	73	26	30	26	26	38
30-34	122	134	136	155	163	85	96	99	107	123	37	38	37	48	40
35-39	182	190	184	182	189	123	141	141	136	128	59	49	43	46	61
40-44	287	251	247	273	325	208	185	174	210	236	79	66	73	63	89
45-49	344	324	352	373	430	258	227	240	257	297	86	97	112	116	133
50-54	463	409	413	543	534	313	283	288	368	367	150	126	125	175	167
55-59	600	574	603	809	806	414	387	413	551	517	186	187	190	258	289
60-64	738	718	729	1000	1144	460	465	489	611	703	278	253	240	389	441
65-69	865	845	886	1092	1359	515	531	523	650	749	350	314	363	442	610
70-74	548	590	724	1124	1498	306	334	406	615	789	242	256	318	509	709
75-79	1001	935	789	924	973	456	461	380	426	459	545	474	409	498	514
80-84	653	825	925	1262	1417	277	327	355	490	592	376	498	570	772	825
85+	866	829	780	889	1047	218	237	231	263	300	648	592	549	626	747
көрсетілмеген не указан	5	14	7	3	10	5	13	7	3	9	0	1	0	0	1
Қала халқы Городское население															
Барлығы															
Всего	3386	3284	3446	4544	5286	1833	1801	1930	2464	2746	1553	1483	1516	2080	2540
0	103	81	122	123	175	66	52	72	75	102	37	29	50	48	73
1-4	25	26	27	20	24	12	13	20	12	15	13	13	7	8	9
5-9	11	19	15	13	11	7	11	9	5	6	4	8	6	8	5
10-14	13	14	12	8	21	7	11	10	6	15	6	3	2	2	6
15-19	20	21	20	17	21	13	15	11	17	13	7	6	9	0	8
20-24	26	38	28	29	37	15	28	18	17	22	11	10	10	12	15
25-29	55	35	46	46	49	42	22	36	33	31	13	13	10	13	18
30-34	55	67	66	77	84	34	47	46	48	61	21	20	20	29	23
35-39	80	94	104	101	101	52	71	84	71	70	28	23	20	30	31
40-44	131	129	124	137	169	99	93	90	98	130	32	36	34	39	39
45-49	162	165	178	196	208	119	115	113	129	135	43	50	65	67	73
50-54	221	191	191	261	274	140	126	137	180	176	81	65	54	81	98
55-59	288	267	277	398	385	190	180	193	263	237	98	87	84	135	148
60-64	378	319	354	499	579	230	202	234	313	356	148	117	120	186	223
65-69	423	384	420	568	730	257	232	254	326	379	166	152	166	242	351
70-74	246	263	328	583	763	136	138	176	318	388	110	125	152	265	375
75-79	433	413	329	413	460	183	204	159	183	217	250	209	170	230	243
80-84	303	373	409	611	663	125	135	153	245	253	178	238	256	366	410
85+	411	372	389	441	522	104	94	108	122	131	307	278	281	319	391
көрсетілмеген не указан	2	13	7	3	10	2	12	7	3	9	0	1	0	0	1

Жалғасы

Продолжение

Жас Возраст	Өлгендер саны, адам Число умерших, человек														
	барлығы всего					ерлер мужчины					әйелдер женщины				
	2017	2018	2019	2020	2021	2017	2018	2019	2020	2021	2017	2018	2019	2020	2021
Ауыл халқы Сельское население															
Барлығы Всего	3855	3906	3941	4595	5208	2168	2237	2215	2544	2900	1687	1669	1726	2051	2308
0	117	118	118	74	46	70	66	76	42	27	47	52	42	32	19
1-4	45	36	46	39	31	23	18	21	20	22	22	18	25	19	9
5-9	22	14	21	19	18	13	8	16	13	12	9	6	5	6	6
10-14	22	31	28	16	25	14	23	22	8	14	8	8	6	8	11
15-19	28	29	31	20	24	19	20	19	12	17	9	9	12	8	7
20-24	31	38	38	41	55	26	29	25	29	39	5	9	13	12	16
25-29	49	52	60	45	62	36	35	44	32	42	13	17	16	13	20
30-34	67	67	70	78	79	51	49	53	59	62	16	18	17	19	17
35-39	102	96	80	81	88	71	70	57	65	58	31	26	23	16	30
40-44	156	122	123	136	156	109	92	84	112	106	47	30	39	24	50
45-49	182	159	174	177	222	139	112	127	128	162	43	47	47	49	60
50-54	242	218	222	282	260	173	157	151	188	191	69	61	71	94	69
55-59	312	307	326	411	421	224	207	220	288	280	88	100	106	123	141
60-64	360	399	375	501	565	230	263	255	298	347	130	136	120	203	218
65-69	442	461	466	524	629	258	299	269	324	370	184	162	197	200	259
70-74	302	327	396	541	735	170	196	230	297	401	132	131	166	244	334
75-79	568	522	460	511	513	273	257	221	243	242	295	265	239	268	271
80-84	350	452	516	651	754	152	192	202	245	339	198	260	314	406	415
85+	455	457	391	448	525	114	143	123	141	169	341	314	268	307	356
көрсетілмеген не указан	3	1	0	0	0	3	1	0	0	0	0	0	0	0	0

Жалғасы

Продолжение

Жас Возраст	1000 адамға өлгендер саны Число умерших на 1000 человек														
	барлығы всего					ерлер мужчины					әйелдер женщины				
	2017	2018	2019	2020	2021	2017	2018	2019	2020	2021	2017	2018	2019	2020	2021
Барлық халық Все население															
Барлығы Всего	6,49	6,41	6,55	8,05	9,18	7,29	7,32	7,46	8,94	9,98	5,71	5,54	5,67	7,19	8,38
0	8,21	7,39	8,87	6,86	7,32	9,87	8,50	10,59	7,88	8,33	6,47	6,21	7,03	5,77	6,25
1-4	0,63	0,57	0,68	0,56	0,52	0,61	0,55	0,75	0,59	0,68	0,65	0,58	0,62	0,53	0,35
5-9	0,25	0,25	0,27	0,24	0,22	0,29	0,28	0,36	0,26	0,26	0,20	0,22	0,17	0,22	0,17
10-14	0,35	0,43	0,36	0,20	0,37	0,41	0,63	0,55	0,23	0,46	0,29	0,22	0,15	0,17	0,28
15-19	0,62	0,64	0,63	0,44	0,51	0,81	0,88	0,73	0,67	0,66	0,42	0,39	0,53	0,19	0,35
20-24	0,69	0,98	0,89	0,98	1,31	0,96	1,41	1,12	1,24	1,66	0,40	0,51	0,65	0,70	0,93
25-29	1,25	1,07	1,32	1,15	1,45	1,84	1,36	1,91	1,57	1,80	0,64	0,76	0,67	0,69	1,05
30-34	1,52	1,66	1,69	1,95	2,09	2,12	2,37	2,45	2,67	3,10	0,93	0,94	0,92	1,22	1,04
35-39	2,59	2,71	2,62	2,56	2,61	3,53	4,07	4,03	3,83	3,54	1,66	1,39	1,22	1,30	1,69
40-44	4,17	3,68	3,64	4,06	4,91	6,18	5,53	5,24	6,37	7,26	2,24	1,90	2,11	1,84	2,64
45-49	5,40	5,03	5,44	5,76	6,64	8,36	7,28	7,67	8,20	9,48	2,61	2,92	3,36	3,47	3,98
50-54	7,80	6,97	7,08	9,32	9,10	11,17	10,18	10,38	13,21	13,03	4,78	4,08	4,09	5,76	5,47
55-59	11,21	10,46	10,79	14,49	14,64	16,90	15,35	16,01	21,38	20,35	6,40	6,30	6,32	8,58	9,74
60-64	18,86	17,73	17,33	22,69	24,83	27,28	26,50	26,72	31,54	34,40	12,48	11,02	10,10	15,75	17,21
65-69	29,46	27,93	28,41	34,49	42,46	43,66	43,68	41,56	50,75	57,73	19,93	17,35	19,51	23,45	32,03
70-74	38,98	37,73	39,83	54,01	67,38	56,16	55,41	58,71	78,99	96,37	28,11	26,64	28,24	39,08	50,47
75-79	67,54	67,03	63,60	85,79	99,31	89,48	96,64	89,86	114,30	134,64	56,04	51,64	50,02	70,72	80,46
80-84	100,36	109,31	108,43	138,53	157,29	136,76	137,95	133,46	176,51	224,66	83,91	96,20	97,10	121,90	129,36
85+	238,90	236,69	238,57	272,49	297,08	218,33	244,71	258,68	304,40	321,96	246,72	233,62	231,01	260,99	288,08

Жалғасы

Продолжение

Жас Возраст	1000 адамға өлгендер саны Число умерших на 1000 человек														
	барлығы всего					ерлер мужчины					әйелдер женщины				
	2017	2018	2019	2020	2021	2017	2018	2019	2020	2021	2017	2018	2019	2020	2021
Қала халқы															
Городское население															
Барлығы															
Всего	7,59	7,37	7,70	10,07	11,58	8,65	8,51	9,07	11,49	12,62	6,62	6,34	6,46	8,79	10,60
0	9,42	7,13	10,38	9,64	13,17	11,82	8,88	11,84	11,43	15,04	6,92	5,27	8,82	7,76	11,22
1-4	0,57	0,60	0,63	0,46	0,53	0,53	0,59	0,91	0,54	0,65	0,61	0,62	0,33	0,38	0,41
5-9	0,21	0,36	0,29	0,25	0,21	0,26	0,41	0,34	0,19	0,22	0,16	0,31	0,23	0,31	0,19
10-14	0,36	0,36	0,29	0,18	0,45	0,37	0,55	0,47	0,26	0,63	0,34	0,16	0,10	0,09	0,27
15-19	0,70	0,73	0,68	0,55	0,64	0,89	1,01	0,72	1,07	0,77	0,50	0,43	0,62	0,00	0,51
20-24	0,84	1,34	1,04	1,11	1,41	0,96	1,93	1,32	1,28	1,64	0,71	0,72	0,76	0,93	1,16
25-29	1,63	1,07	1,46	1,52	1,69	2,56	1,37	2,29	2,17	2,11	0,75	0,78	0,63	0,86	1,26
30-34	1,78	2,16	2,13	2,49	2,71	2,26	3,11	3,05	3,21	4,08	1,32	1,26	1,25	1,82	1,44
35-39	2,84	3,41	3,81	3,70	3,66	3,92	5,44	6,43	5,41	5,27	1,88	1,58	1,40	2,12	2,16
40-44	4,62	4,67	4,58	5,12	6,43	7,71	7,42	7,31	7,99	10,72	2,06	2,39	2,30	2,69	2,76
45-49	6,00	6,12	6,64	7,36	7,89	9,86	9,57	9,52	11,01	11,61	2,88	3,35	4,35	4,50	4,95
50-54	8,69	7,67	7,77	10,72	11,24	12,55	11,56	12,72	16,84	16,48	5,67	4,64	3,91	5,93	7,15
55-59	12,37	11,29	11,60	16,77	16,55	18,82	17,58	18,70	25,82	23,94	7,43	6,49	6,19	9,97	11,06
60-64	21,79	17,84	19,11	25,98	29,16	32,89	28,00	31,29	40,14	43,61	14,29	10,97	10,86	16,30	19,07
65-69	32,59	28,74	30,56	40,61	51,73	52,62	46,04	49,02	62,07	72,16	20,50	18,26	19,39	27,70	39,56
70-74	40,98	38,70	41,00	63,57	78,63	62,41	56,74	62,57	100,70	118,55	28,76	28,65	29,31	44,08	58,32
75-79	68,71	70,77	63,62	92,68	114,08	92,21	112,27	99,72	132,61	174,16	57,91	52,01	47,53	74,77	87,11
80-84	102,83	111,24	108,73	153,40	171,39	144,34	137,54	140,11	221,72	255,77	85,56	100,36	95,90	127,17	142,21
85+	263,46	248,50	279,96	321,66	369,14	257,74	239,49	297,93	346,59	370,47	265,46	251,70	273,61	313,05	368,69
Ауыл халқы															
Сельское население															
Барлығы															
Всего	5,75	5,78	5,79	6,72	7,59	6,43	6,57	6,46	7,36	8,33	5,07	4,97	5,12	6,07	6,81
0	7,38	7,55	7,69	4,64	2,73	8,53	8,18	9,62	5,08	3,13	6,14	6,88	5,64	4,17	2,31
1-4	0,67	0,54	0,72	0,63	0,51	0,66	0,53	0,64	0,63	0,70	0,67	0,56	0,80	0,64	0,31
5-9	0,27	0,17	0,26	0,23	0,22	0,31	0,19	0,38	0,31	0,29	0,23	0,15	0,13	0,15	0,15
10-14	0,35	0,47	0,40	0,22	0,32	0,44	0,67	0,61	0,21	0,35	0,26	0,25	0,17	0,22	0,29
15-19	0,58	0,59	0,61	0,38	0,43	0,77	0,80	0,73	0,44	0,60	0,38	0,37	0,48	0,31	0,26
20-24	0,60	0,77	0,81	0,91	1,26	0,96	1,12	1,01	1,22	1,68	0,21	0,38	0,58	0,57	0,78
25-29	0,99	1,06	1,23	0,93	1,30	1,38	1,35	1,68	1,22	1,63	0,55	0,74	0,71	0,58	0,92
30-34	1,36	1,35	1,41	1,60	1,68	2,03	1,93	2,09	2,35	2,51	0,66	0,74	0,70	0,81	0,76
35-39	2,42	2,26	1,86	1,85	1,97	3,29	3,24	2,60	2,90	2,53	1,50	1,25	1,10	0,75	1,38
40-44	3,85	3,00	3,02	3,36	3,91	5,23	4,40	4,02	5,41	5,20	2,39	1,52	1,97	1,22	2,56
45-49	4,95	4,25	4,60	4,64	5,79	7,40	5,85	6,54	6,52	8,22	2,39	2,58	2,55	2,64	3,22
50-54	7,13	6,45	6,58	8,31	7,57	10,26	9,29	8,90	10,95	10,93	4,04	3,61	4,23	5,61	4,09
55-59	10,31	9,83	10,20	12,80	13,23	15,55	13,83	14,22	18,48	18,05	5,55	6,14	6,42	7,44	8,65
60-64	16,52	17,64	15,92	20,15	21,56	23,31	25,45	23,56	25,75	28,27	10,90	11,07	9,43	15,27	15,64
65-69	26,99	27,28	26,71	29,65	35,14	37,32	42,01	36,34	42,87	47,87	19,44	16,56	19,61	19,77	25,46
70-74	37,49	36,98	38,91	46,49	58,46	51,99	54,51	56,07	64,17	81,26	27,59	24,96	27,33	34,80	43,73
75-79	66,67	64,33	63,58	80,94	89,39	87,74	87,02	83,89	103,54	112,48	54,55	51,35	51,96	67,57	75,54
80-84	98,31	107,77	108,20	127,00	146,65	131,09	138,23	128,83	146,53	205,83	82,48	92,69	98,09	117,51	118,76
85+	220,34	227,87	207,98	236,85	248,64	191,60	248,26	231,86	275,39	291,88	231,97	219,66	198,59	222,54	232,30

Қарағанды облысы
Карагандинская область

Жас Возраст	Өлгендер саны, адам Число умерших, человек														
	барлығы всего					ерлер мужчины					әйелдер женщины				
	2017	2018	2019	2020	2021	2017	2018	2019	2020	2021	2017	2018	2019	2020	2021
Барлық халық Все население															
Барлығы															
Всего	13227	13356	13414	15478	17634	6823	7031	7019	7999	8769	6404	6325	6395	7479	8865
0	181	174	196	199	206	107	109	109	108	113	74	65	87	91	93
1-4	45	35	54	34	30	23	22	39	18	18	22	13	15	16	12
5-9	35	18	25	24	19	21	10	14	13	14	14	8	11	11	5
10-14	32	27	28	22	21	19	20	19	17	19	13	7	9	5	2
15-19	41	52	44	43	53	21	39	28	25	36	20	13	16	18	17
20-24	95	92	92	76	72	68	71	68	58	55	27	21	24	18	17
25-29	175	149	167	127	114	114	127	128	96	78	61	22	39	31	36
30-34	329	263	272	262	284	243	188	190	198	208	86	75	82	64	76
35-39	350	362	358	344	399	234	249	251	227	275	116	113	107	117	124
40-44	457	481	493	557	538	318	330	347	375	374	139	151	146	182	164
45-49	538	579	619	670	735	374	399	407	447	476	164	180	212	223	259
50-54	750	694	703	808	910	523	463	485	540	598	227	231	218	268	312
55-59	1137	1166	1100	1281	1271	773	770	768	824	806	364	396	332	457	465
60-64	1320	1337	1376	1645	1922	839	868	880	1028	1139	481	469	496	617	783
65-69	1475	1607	1514	1835	2131	832	970	898	1061	1191	643	637	616	774	940
70-74	1041	1145	1312	1820	2451	552	594	684	947	1194	489	551	628	873	1257
75-79	2009	1807	1551	1501	1573	847	772	663	695	666	1162	1035	888	806	907
80-84	1593	1764	1949	2421	2769	572	650	678	881	978	1021	1114	1271	1540	1791
85+	1624	1603	1556	1808	2135	343	379	360	441	530	1281	1224	1196	1367	1605
көрсетілмеген не указан	0	1	5	1	1	0	1	3	0	1	0	0	2	1	0
Қала халқы Городское население															
Барлығы															
Всего	10986	11050	11088	12745	14889	5562	5738	5734	6463	7286	5424	5312	5354	6282	7603
0	151	136	165	169	192	90	87	94	89	106	61	49	71	80	86
1-4	37	31	42	22	24	20	19	28	13	13	17	12	14	9	11
5-9	27	12	18	21	13	16	9	10	12	10	11	3	8	9	3
10-14	24	19	20	15	16	14	13	12	12	14	10	6	8	3	2
15-19	29	37	29	26	39	16	30	18	15	24	13	7	11	11	15
20-24	70	64	71	61	58	52	47	53	43	46	18	17	18	18	12
25-29	141	113	136	106	91	87	97	103	79	58	54	16	33	27	33
30-34	277	224	224	214	244	202	158	152	164	177	75	66	72	50	67
35-39	279	302	297	270	326	180	204	211	179	218	99	98	86	91	108
40-44	371	410	422	462	445	254	285	306	306	309	117	125	116	156	136
45-49	445	472	516	540	603	305	324	331	353	393	140	148	185	187	210
50-54	600	555	576	656	740	419	364	392	431	478	181	191	184	225	262
55-59	953	955	898	1048	1051	643	623	620	674	659	310	332	278	374	392
60-64	1086	1109	1137	1358	1591	689	721	721	854	933	397	388	416	504	658
65-69	1212	1312	1257	1523	1841	669	789	749	868	1022	543	523	508	655	819
70-74	870	951	1073	1507	2105	465	494	558	772	1020	405	457	515	735	1085
75-79	1654	1482	1275	1178	1313	678	616	527	523	539	976	866	748	655	774
80-84	1367	1495	1596	2006	2339	476	539	543	709	804	891	956	1053	1297	1535
85+	1393	1370	1331	1562	1857	287	318	303	367	462	1106	1052	1028	1195	1395
көрсетілмеген не указан	0	1	5	1	1	0	1	3	0	1	0	0	2	1	0

Жалғасы

Продолжение

Жас Возраст	Өлгендер саны, адам Число умерших, человек														
	барлығы всего					ерлер мужчины					әйелдер женщины				
	2017	2018	2019	2020	2021	2017	2018	2019	2020	2021	2017	2018	2019	2020	2021
Ауыл халқы Сельское население															
Барлығы Всего	2241	2306	2326	2733	2745	1261	1293	1285	1536	1483	980	1013	1041	1197	1262
0	30	38	31	30	14	17	22	15	19	7	13	16	16	11	7
1-4	8	4	12	12	6	3	3	11	5	5	5	1	1	7	1
5-9	8	6	7	3	6	5	1	4	1	4	3	5	3	2	2
10-14	8	8	8	7	5	5	7	7	5	5	3	1	1	2	0
15-19	12	15	15	17	14	5	9	10	10	12	7	6	5	7	2
20-24	25	28	21	15	14	16	24	15	15	9	9	4	6	0	5
25-29	34	36	31	21	23	27	30	25	17	20	7	6	6	4	3
30-34	52	39	48	48	40	41	30	38	34	31	11	9	10	14	9
35-39	71	60	61	74	73	54	45	40	48	57	17	15	21	26	16
40-44	86	71	71	95	93	64	45	41	69	65	22	26	30	26	28
45-49	93	107	103	130	132	69	75	76	94	83	24	32	27	36	49
50-54	150	139	127	152	170	104	99	93	109	120	46	40	34	43	50
55-59	184	211	202	233	220	130	147	148	150	147	54	64	54	83	73
60-64	234	228	239	287	331	150	147	159	174	206	84	81	80	113	125
65-69	263	295	257	312	290	163	181	149	193	169	100	114	108	119	121
70-74	171	194	239	313	346	87	100	126	175	174	84	94	113	138	172
75-79	355	325	276	323	260	169	156	136	172	127	186	169	140	151	133
80-84	226	269	353	415	430	96	111	135	172	174	130	158	218	243	256
85+	231	233	225	246	278	56	61	57	74	68	175	172	168	172	210
көрсетілмеген не указан	0	0	0	0	0	0	0	0	0	0	0	0	0	0	0

Жалғасы

Продолжение

Жас Возраст	1000 адамға өлгендер саны Число умерших на 1000 человек														
	барлығы всего					ерлер мужчины					әйелдер женщины				
	2017	2018	2019	2020	2021	2017	2018	2019	2020	2021	2017	2018	2019	2020	2021
Барлық халық Все население															
Барлығы Всего	9,57	9,68	9,74	11,25	12,84	10,42	10,74	10,73	12,23	13,42	8,81	8,72	8,84	10,35	12,31
0	7,89	7,59	8,51	8,52	8,66	9,14	9,13	9,04	8,95	9,14	6,59	5,91	7,93	8,07	8,05
1-4	0,47	0,37	0,59	0,38	0,33	0,47	0,46	0,83	0,39	0,39	0,47	0,28	0,33	0,36	0,28
5-9	0,31	0,16	0,22	0,21	0,16	0,37	0,17	0,24	0,22	0,24	0,26	0,14	0,20	0,20	0,09
10-14	0,35	0,28	0,28	0,22	0,20	0,40	0,41	0,38	0,33	0,36	0,29	0,15	0,19	0,10	0,04
15-19	0,52	0,66	0,55	0,52	0,62	0,51	0,96	0,68	0,59	0,82	0,52	0,34	0,41	0,45	0,41
20-24	0,97	1,00	1,06	0,93	0,92	1,36	1,51	1,53	1,38	1,37	0,57	0,47	0,57	0,46	0,45
25-29	1,49	1,33	1,55	1,24	1,17	1,94	2,24	2,34	1,83	1,56	1,05	0,40	0,74	0,62	0,76
30-34	2,92	2,29	2,35	2,27	2,51	4,31	3,27	3,29	3,44	3,66	1,53	1,31	1,42	1,11	1,35
35-39	3,54	3,65	3,59	3,41	3,89	4,81	5,08	5,07	4,52	5,38	2,31	2,26	2,13	2,31	2,42
40-44	4,85	5,15	5,31	6,00	5,81	7,13	7,43	7,81	8,38	8,34	2,81	3,08	3,01	3,78	3,44
45-49	6,13	6,54	6,95	7,54	8,32	9,05	9,59	9,74	10,73	11,50	3,53	3,83	4,49	4,72	5,51
50-54	8,81	8,38	8,65	10,00	11,23	13,42	12,19	12,99	14,47	15,89	4,92	5,16	4,96	6,16	7,18
55-59	13,15	13,42	12,77	15,25	15,74	20,19	19,97	20,05	22,04	22,39	7,55	8,20	6,94	9,81	10,39
60-64	20,17	19,72	19,64	22,62	25,47	31,21	30,85	30,02	33,58	35,56	12,47	11,83	12,17	14,65	18,02
65-69	27,94	29,86	27,67	33,36	38,87	42,09	48,12	43,54	50,70	56,99	19,47	18,92	18,07	22,71	27,70
70-74	39,94	39,45	39,20	47,82	59,74	60,22	58,33	58,92	72,51	85,55	28,94	29,24	28,72	34,92	46,44
75-79	62,93	62,79	62,69	71,07	82,27	87,25	89,00	88,38	107,69	113,44	52,31	51,48	51,51	54,96	68,46
80-84	105,09	100,92	98,15	113,36	129,43	133,68	132,29	124,28	152,87	172,90	93,85	88,66	88,25	98,76	113,81
85+	206,42	203,98	199,58	221,26	241,31	190,77	204,48	191,24	218,80	237,93	211,06	203,83	202,23	222,06	242,45

Жас Возраст	1000 адамға өлгендер саны Число умерших на 1000 человек														
	барлығы всего					ерлер мужчины					әйелдер женщины				
	2017	2018	2019	2020	2021	2017	2018	2019	2020	2021	2017	2018	2019	2020	2021
Қала халқы Городское население															
Барлығы Всего	10,00	10,06	10,10	11,60	13,56	10,87	11,21	11,19	12,59	14,18	9,24	9,06	9,15	10,73	13,00
0	8,23	7,39	8,98	9,11	10,10	9,65	9,00	9,73	9,31	10,72	6,76	5,59	8,15	8,91	9,32
1-4	0,48	0,41	0,57	0,31	0,33	0,51	0,50	0,75	0,35	0,35	0,46	0,33	0,39	0,26	0,32
5-9	0,31	0,13	0,20	0,23	0,14	0,36	0,20	0,22	0,26	0,21	0,26	0,07	0,18	0,20	0,07
10-14	0,34	0,26	0,26	0,19	0,20	0,39	0,35	0,31	0,30	0,34	0,29	0,17	0,22	0,08	0,05
15-19	0,49	0,62	0,48	0,42	0,60	0,52	0,98	0,58	0,47	0,72	0,45	0,24	0,38	0,36	0,47
20-24	0,93	0,91	1,07	0,97	0,96	1,37	1,32	1,57	1,33	1,49	0,48	0,49	0,55	0,58	0,41
25-29	1,45	1,22	1,55	1,28	1,18	1,83	2,12	2,36	1,91	1,49	1,08	0,34	0,75	0,65	0,86
30-34	2,99	2,37	2,34	2,22	2,56	4,43	3,39	3,23	3,48	3,80	1,59	1,37	1,48	1,02	1,38
35-39	3,46	3,73	3,63	3,26	3,87	4,61	5,17	5,28	4,41	5,27	2,39	2,36	2,06	2,15	2,52
40-44	4,92	5,47	5,65	6,16	5,92	7,26	8,14	8,70	8,60	8,61	2,89	3,13	2,93	3,96	3,46
45-49	6,38	6,68	7,25	7,59	8,51	9,48	10,00	10,16	10,87	12,16	3,73	3,87	4,79	4,84	5,45
50-54	9,04	8,60	9,08	10,34	11,56	14,11	12,59	13,77	15,04	16,44	4,94	5,37	5,26	6,47	7,49
55-59	13,93	13,93	13,24	15,89	16,60	21,90	21,13	21,21	23,71	24,10	7,94	8,49	7,20	9,96	10,90
60-64	20,75	20,47	20,33	23,40	26,40	33,16	33,18	31,91	36,20	37,84	12,58	11,96	12,49	14,64	18,47
65-69	28,42	30,13	28,35	34,17	41,56	43,43	50,23	46,58	53,38	63,30	19,93	18,79	17,98	23,14	29,08
70-74	41,43	40,45	39,42	48,39	62,72	65,35	62,15	61,49	75,13	93,07	29,17	29,37	28,38	35,22	48,00
75-79	63,24	63,22	63,51	68,60	84,30	89,03	91,05	90,53	104,39	118,37	52,64	51,93	52,47	53,85	70,22
80-84	107,64	102,57	96,57	113,37	132,10	137,99	137,90	125,64	155,76	180,33	96,32	89,62	86,27	98,69	115,87
85+	211,45	208,32	203,63	228,13	252,43	192,68	207,30	193,61	220,75	255,53	216,93	208,63	206,78	230,49	251,42
Ауыл халқы Сельское население															
Барлығы Всего	7,92	8,20	8,31	9,84	9,99	8,82	9,09	9,07	10,91	10,61	7,01	7,29	7,53	8,75	9,33
0	6,54	8,39	6,69	6,27	2,91	7,16	9,54	6,32	7,64	2,82	5,88	7,21	7,09	4,79	3,01
1-4	0,41	0,21	0,64	0,65	0,33	0,30	0,30	1,13	0,53	0,53	0,53	0,11	0,11	0,79	0,11
5-9	0,33	0,25	0,30	0,13	0,26	0,41	0,08	0,33	0,08	0,33	0,25	0,43	0,26	0,18	0,18
10-14	0,35	0,34	0,34	0,30	0,21	0,42	0,59	0,59	0,42	0,42	0,27	0,09	0,09	0,18	0,00
15-19	0,61	0,77	0,75	0,84	0,68	0,49	0,89	0,98	0,96	1,14	0,73	0,63	0,52	0,71	0,20
20-24	1,12	1,32	1,05	0,81	0,80	1,32	2,11	1,42	1,53	0,97	0,88	0,41	0,64	0,00	0,61
25-29	1,72	1,84	1,56	1,04	1,16	2,40	2,70	2,23	1,51	1,81	0,82	0,71	0,69	0,45	0,34
30-34	2,59	1,94	2,43	2,53	2,21	3,78	2,76	3,53	3,24	3,03	1,19	0,98	1,11	1,66	1,15
35-39	3,87	3,30	3,38	4,12	4,03	5,65	4,71	4,18	5,01	5,86	1,93	1,74	2,48	3,10	1,90
40-44	4,60	3,85	3,90	5,31	5,36	6,65	4,77	4,42	7,55	7,27	2,43	2,89	3,37	2,98	3,33
45-49	5,14	5,96	5,77	7,33	7,54	7,53	8,16	8,24	10,22	9,15	2,69	3,65	3,13	4,22	5,80
50-54	8,01	7,61	7,13	8,75	9,99	11,21	10,92	10,50	12,58	14,03	4,86	4,34	3,80	4,94	5,91
55-59	10,18	11,53	11,04	12,93	12,60	14,58	16,21	16,30	16,74	16,98	5,90	6,93	5,86	9,17	8,29
60-64	17,84	16,75	16,89	19,52	21,78	24,57	22,95	23,69	24,78	27,95	11,98	11,24	10,76	14,71	15,96
65-69	25,92	28,70	24,78	29,89	27,55	37,34	40,69	32,79	41,34	35,53	17,30	19,55	18,53	20,62	20,98
70-74	33,75	35,16	38,25	45,24	46,37	42,42	44,76	49,71	62,86	58,05	27,85	28,63	30,42	33,39	38,53
75-79	61,57	60,92	59,16	81,86	73,38	80,76	81,74	80,93	119,11	96,39	50,63	49,33	46,90	60,35	59,76
80-84	91,93	92,68	105,99	113,26	116,64	115,73	110,45	119,10	142,03	145,24	79,80	83,27	99,23	99,10	102,87
85+	180,54	181,75	178,57	185,73	186,45	181,52	190,92	179,53	209,63	162,10	180,23	178,70	178,25	177,05	195,99

Қостанай облысы
Костанайская область

Жас Возраст	Өлгендер саны, адам Число умерших, человек														
	барлығы всего					ерлер мужчины					әйелдер женщины				
	2017	2018	2019	2020	2021	2017	2018	2019	2020	2021	2017	2018	2019	2020	2021
Барлық халық Все население															
Барлығы															
Всего	8911	8866	8978	10596	12158	4631	4642	4662	5486	5995	4280	4224	4316	5110	6163
0	123	120	110	121	116	76	75	72	71	60	47	45	38	50	56
1-4	21	14	25	27	20	11	8	20	16	12	10	6	5	11	8
5-9	17	19	11	15	10	12	15	7	9	7	5	4	4	6	3
10-14	10	15	13	15	13	4	10	9	9	7	6	5	4	6	6
15-19	30	30	24	27	32	23	16	15	23	20	7	14	9	4	12
20-24	62	64	46	49	33	45	52	33	37	24	17	12	13	12	9
25-29	116	104	101	90	90	84	72	78	60	66	32	32	23	30	24
30-34	176	162	176	165	174	128	119	122	116	123	48	43	54	49	51
35-39	212	240	254	222	283	157	159	198	161	195	55	81	56	61	88
40-44	279	277	313	349	339	188	207	223	254	231	91	70	90	95	108
45-49	329	357	343	379	437	237	249	219	259	297	92	108	124	120	140
50-54	500	457	451	499	575	360	311	330	336	383	140	146	121	163	192
55-59	756	709	741	824	862	519	502	505	547	564	237	207	236	277	298
60-64	833	912	884	1102	1378	547	611	570	699	811	286	301	314	403	567
65-69	914	956	992	1163	1470	556	551	584	704	825	358	405	408	459	645
70-74	626	661	807	1224	1522	352	367	440	696	754	274	294	367	528	768
75-79	1497	1237	1022	1049	994	626	532	404	421	391	871	705	618	628	603
80-84	1171	1291	1452	1865	2115	428	479	525	685	753	743	812	927	1180	1362
85+	1239	1241	1210	1409	1695	278	307	305	381	472	961	934	905	1028	1223
көрсетілмеген не указан	0	0	3	2	0	0	0	3	2	0	0	0	0	0	0
Қала халқы Городское населения															
Барлығы															
Всего	4889	4972	5340	6580	7569	2466	2562	2687	3338	3608	2423	2410	2653	3242	3961
0	64	68	58	85	95	35	43	37	54	50	29	25	21	31	45
1-4	8	7	10	12	10	4	5	8	6	5	4	2	2	6	5
5-9	10	11	7	9	5	8	9	4	4	3	2	2	3	5	2
10-14	5	5	9	7	6	1	3	8	4	3	4	2	1	3	3
15-19	10	14	10	7	16	7	7	5	6	9	3	7	5	1	7
20-24	33	27	14	27	12	22	20	12	22	7	11	7	2	5	5
25-29	57	53	52	51	57	43	36	42	34	40	14	17	10	17	17
30-34	89	89	88	97	113	61	65	66	68	79	28	24	22	29	34
35-39	107	142	144	128	165	83	93	112	93	111	24	49	32	35	54
40-44	145	150	178	220	203	108	109	132	153	136	37	41	46	67	67
45-49	175	210	208	225	264	129	150	127	149	176	46	60	81	76	88
50-54	256	243	252	274	320	190	163	186	189	212	66	80	66	85	108
55-59	395	380	398	486	485	268	274	272	327	313	127	106	126	159	172
60-64	421	488	502	651	807	270	319	322	408	448	151	169	180	243	359
65-69	512	494	584	698	906	314	271	338	413	507	198	223	246	285	399
70-74	336	395	509	801	943	191	227	273	457	448	145	168	236	344	495
75-79	833	687	617	672	646	336	290	243	264	250	497	397	374	408	396
80-84	671	757	908	1194	1365	241	285	312	422	487	430	472	596	772	878
85+	762	752	789	934	1151	155	193	185	263	324	607	559	604	671	827
көрсетілмеген не указан	0	0	3	2	0	0	0	3	2	0	0	0	0	0	0

Жалғасы

Продолжение

Жас Возраст	Өлгендер саны, адам Число умерших, человек														
	барлығы всего					ерлер мужчины					әйелдер женщины				
	2017	2018	2019	2020	2021	2017	2018	2019	2020	2021	2017	2018	2019	2020	2021
Ауыл халқы Сельское население															
Барлығы Всего	4022	3894	3638	4016	4589	2165	2080	1975	2148	2387	1857	1814	1663	1868	2202
0	59	52	52	36	21	41	32	35	17	10	18	20	17	19	11
1-4	13	7	15	15	10	7	3	12	10	7	6	4	3	5	3
5-9	7	8	4	6	5	4	6	3	5	4	3	2	1	1	1
10-14	5	10	4	8	7	3	7	1	5	4	2	3	3	3	3
15-19	20	16	14	20	16	16	9	10	17	11	4	7	4	3	5
20-24	29	37	32	22	21	23	32	21	15	17	6	5	11	7	4
25-29	59	51	49	39	33	41	36	36	26	26	18	15	13	13	7
30-34	87	73	88	68	61	67	54	56	48	44	20	19	32	20	17
35-39	105	98	110	94	118	74	66	86	68	84	31	32	24	26	34
40-44	134	127	135	129	136	80	98	91	101	95	54	29	44	28	41
45-49	154	147	135	154	173	108	99	92	110	121	46	48	43	44	52
50-54	244	214	199	225	255	170	148	144	147	171	74	66	55	78	84
55-59	361	329	343	338	377	251	228	233	220	251	110	101	110	118	126
60-64	412	424	382	451	571	277	292	248	291	363	135	132	134	160	208
65-69	402	462	408	465	564	242	280	246	291	318	160	182	162	174	246
70-74	290	266	298	423	579	161	140	167	239	306	129	126	131	184	273
75-79	664	550	405	377	348	290	242	161	157	141	374	308	244	220	207
80-84	500	534	544	671	750	187	194	213	263	266	313	340	331	408	484
85+	477	489	421	475	544	123	114	120	118	148	354	375	301	357	396
көрсетілмеген не указан	0	0	0	0	0	0	0	0	0	0	0	0	0	0	0

Жалғасы

Продолжение

Жас Возраст	1000 адамға өлгендер саны Число умерших на 1000 человек														
	барлығы всего					ерлер мужчины					әйелдер женщины				
	2017	2018	2019	2020	2021	2017	2018	2019	2020	2021	2017	2018	2019	2020	2021
Барлық халық Все население															
Барлығы Всего	10,16	10,14	10,31	12,23	14,12	11,14	11,19	11,28	13,33	14,65	9,27	9,19	9,44	11,23	13,64
0	10,42	10,30	9,58	10,40	10,33	12,37	12,55	12,28	11,89	10,50	8,29	7,93	6,76	8,83	10,16
1-4	0,42	0,29	0,52	0,58	0,44	0,43	0,32	0,81	0,67	0,51	0,41	0,25	0,22	0,49	0,36
5-9	0,28	0,31	0,18	0,25	0,16	0,38	0,48	0,22	0,29	0,22	0,17	0,13	0,13	0,20	0,10
10-14	0,19	0,28	0,23	0,27	0,22	0,15	0,36	0,32	0,31	0,24	0,23	0,19	0,15	0,22	0,21
15-19	0,61	0,61	0,48	0,54	0,63	0,90	0,63	0,59	0,90	0,77	0,29	0,58	0,37	0,16	0,48
20-24	1,07	1,18	0,90	1,00	0,69	1,50	1,85	1,24	1,45	0,97	0,61	0,46	0,53	0,51	0,39
25-29	1,45	1,38	1,43	1,39	1,52	2,10	1,89	2,18	1,81	2,16	0,80	0,85	0,66	0,95	0,84
30-34	2,34	2,09	2,24	2,08	2,21	3,38	3,06	3,09	2,92	3,13	1,28	1,12	1,38	1,24	1,30
35-39	3,34	3,74	3,88	3,32	4,13	5,03	4,99	6,08	4,82	5,67	1,71	2,50	1,71	1,82	2,58
40-44	4,88	4,86	5,47	6,04	5,79	6,98	7,65	8,13	9,12	8,12	3,01	2,34	3,02	3,18	3,58
45-49	5,79	6,32	6,12	6,87	8,06	8,93	9,45	8,38	10,05	11,74	3,04	3,58	4,15	4,08	4,84
50-54	8,42	8,04	8,21	9,26	10,74	13,10	11,85	13,08	13,56	15,51	4,39	4,77	4,08	5,60	6,66
55-59	12,15	11,33	11,97	13,71	15,02	18,26	17,54	17,79	19,90	21,58	7,01	6,10	7,03	8,50	9,54
60-64	18,27	19,08	17,61	20,90	25,06	28,17	29,71	26,21	30,42	33,64	10,93	11,06	11,04	13,54	18,36
65-69	26,65	26,86	27,05	30,77	38,14	41,15	39,16	40,07	46,80	53,79	17,23	18,82	18,46	20,17	27,79
70-74	38,09	36,03	37,89	50,21	57,33	60,83	56,03	57,89	80,02	79,02	25,74	24,93	26,79	33,67	45,16
75-79	63,21	59,62	58,94	73,73	80,36	85,50	84,69	77,10	96,56	101,84	53,23	48,73	51,07	63,64	70,69
80-84	94,13	90,25	90,36	110,28	128,25	118,64	115,71	114,08	143,67	165,26	84,12	79,88	80,85	97,18	114,12
85+	178,66	176,18	170,05	185,60	203,41	149,26	156,15	152,50	179,08	205,13	189,45	183,93	176,86	188,14	202,75

Жалғасы

Продолжение

Жас Возраст	1000 адамға өлгендер саны Число умерших на 1000 человек														
	барлығы всего					ерлер мужчины					әйелдер женщины				
	2017	2018	2019	2020	2021	2017	2018	2019	2020	2021	2017	2018	2019	2020	2021
Қала халқы															
Городское население															
Барлығы															
Всего	10,38	10,48	10,64	13,05	14,99	11,41	11,76	11,63	14,38	15,51	9,51	9,40	9,79	11,92	14,55
0	9,40	9,97	8,24	11,82	13,49	10,02	12,48	10,32	14,53	14,09	8,75	7,43	6,08	8,91	12,92
1-4	0,28	0,25	0,34	0,42	0,35	0,27	0,35	0,53	0,41	0,34	0,29	0,15	0,14	0,43	0,36
5-9	0,31	0,32	0,19	0,24	0,13	0,47	0,52	0,21	0,21	0,16	0,13	0,12	0,17	0,28	0,11
10-14	0,20	0,19	0,31	0,23	0,19	0,08	0,22	0,53	0,25	0,18	0,33	0,16	0,07	0,20	0,19
15-19	0,44	0,60	0,40	0,27	0,61	0,59	0,57	0,39	0,46	0,67	0,28	0,63	0,41	0,08	0,55
20-24	1,13	0,99	0,51	1,03	0,47	1,50	1,46	0,87	1,64	0,54	0,76	0,52	0,15	0,39	0,40
25-29	1,19	1,17	1,20	1,31	1,65	1,88	1,65	1,98	1,78	2,32	0,56	0,72	0,45	0,86	0,98
30-34	2,09	1,98	1,79	1,90	2,20	2,92	2,96	2,76	2,76	3,20	1,29	1,04	0,87	1,10	1,27
35-39	3,12	4,05	3,76	3,22	3,98	5,03	5,46	6,00	4,79	5,47	1,35	2,71	1,63	1,72	2,55
40-44	4,83	4,96	5,52	6,67	5,99	7,86	7,84	8,77	9,85	8,44	2,27	2,51	2,67	3,84	3,76
45-49	5,92	7,08	6,68	7,31	8,66	9,82	11,41	9,15	10,83	12,88	2,80	3,63	4,69	4,47	5,24
50-54	8,44	8,30	8,38	9,18	10,71	14,28	12,70	14,15	14,51	16,21	3,88	4,86	3,90	5,06	6,43
55-59	12,29	11,75	11,75	14,71	15,28	19,42	19,75	18,62	22,98	22,96	6,93	5,74	6,54	8,46	9,49
60-64	17,38	19,07	17,52	21,46	25,47	28,01	31,01	27,79	33,12	34,62	10,35	11,05	10,55	13,49	19,15
65-69	26,27	24,41	26,70	31,06	39,56	43,70	36,22	41,27	49,04	59,44	16,09	17,48	17,98	20,28	27,76
70-74	34,80	36,28	37,96	52,20	56,64	60,40	62,64	61,18	89,71	80,39	22,34	23,13	26,38	33,56	44,69
75-79	60,22	56,10	57,17	74,97	81,86	81,84	81,72	78,14	102,60	111,28	51,09	45,65	48,68	63,83	70,15
80-84	92,60	90,14	91,23	113,50	132,02	116,40	120,23	112,70	145,72	175,84	83,08	78,31	82,96	101,25	115,99
85+	182,14	177,82	178,00	197,82	226,51	143,72	169,89	153,08	204,51	237,71	195,46	180,73	187,34	195,31	222,40
Ауыл халқы															
Сельское население															
Барлығы															
Всего	9,89	9,74	9,86	11,08	12,88	10,84	10,56	10,83	11,97	13,50	8,98	8,94	8,92	10,21	12,26
0	11,78	10,76	11,76	8,11	4,97	15,47	12,63	15,46	7,55	4,58	7,59	8,69	7,88	8,68	5,40
1-4	0,60	0,33	0,80	0,84	0,57	0,63	0,28	1,24	1,08	0,78	0,57	0,39	0,33	0,58	0,36
5-9	0,25	0,29	0,16	0,25	0,21	0,28	0,43	0,24	0,40	0,33	0,21	0,15	0,08	0,08	0,09
10-14	0,18	0,36	0,15	0,31	0,27	0,21	0,49	0,08	0,38	0,31	0,15	0,22	0,23	0,24	0,24
15-19	0,75	0,61	0,56	0,81	0,66	1,17	0,68	0,79	1,36	0,89	0,30	0,54	0,33	0,25	0,42
20-24	1,00	1,37	1,33	0,97	0,96	1,50	2,23	1,63	1,23	1,47	0,44	0,39	0,98	0,66	0,39
25-29	1,85	1,68	1,81	1,51	1,35	2,41	2,20	2,46	1,85	1,94	1,21	1,07	1,05	1,10	0,63
30-34	2,67	2,25	2,99	2,40	2,24	3,95	3,19	3,61	3,17	3,01	1,28	1,23	2,31	1,51	1,35
35-39	3,60	3,36	4,06	3,47	4,36	5,03	4,45	6,18	4,86	5,95	2,15	2,23	1,82	1,99	2,62
40-44	4,94	4,74	5,41	5,21	5,51	6,06	7,45	7,36	8,20	7,70	3,89	2,13	3,49	2,25	3,32
45-49	5,65	5,48	5,43	6,32	7,28	8,06	7,50	7,50	9,17	10,40	3,32	3,52	3,41	3,56	4,29
50-54	8,39	7,76	8,02	9,35	10,79	11,99	11,04	11,91	12,51	14,72	4,97	4,66	4,32	6,33	6,99
55-59	12,00	10,88	12,22	12,49	14,70	17,16	15,45	16,92	16,60	20,07	7,11	6,52	7,70	8,55	9,59
60-64	19,29	19,09	17,74	20,13	24,51	28,32	28,41	24,41	27,30	32,50	11,66	11,07	11,78	13,63	17,14
65-69	27,16	30,10	27,57	30,35	36,06	38,25	42,50	38,53	43,96	46,71	18,88	20,77	19,25	20,00	27,85
70-74	42,78	35,68	37,76	46,81	58,50	61,35	47,86	53,22	66,32	77,11	31,05	27,81	27,56	33,87	46,04
75-79	67,40	64,68	61,85	71,63	77,70	90,16	88,55	75,59	87,91	88,51	56,37	53,37	55,23	63,29	71,74
80-84	96,26	90,40	88,95	104,99	121,90	121,67	109,67	116,17	140,42	148,85	85,59	82,17	77,32	90,31	110,87
85+	173,36	173,71	156,91	165,51	167,31	156,79	137,35	151,61	140,23	157,78	179,97	188,92	159,01	175,99	171,17

Қызылорда облысы
Кызылординская область

Жас Возраст	Өлгендер саны, адам Число умерших, человек														
	барлығы всего					ерлер мужчины					әйелдер женщины				
	2017	2018	2019	2020	2021	2017	2018	2019	2020	2021	2017	2018	2019	2020	2021
Барлық халық Все население															
Барлығы															
Всего	4314	4299	4527	5988	5712	2541	2507	2642	3494	3223	1773	1792	1885	2494	2489
0	164	174	181	227	224	89	106	107	147	126	75	68	74	80	98
1-4	55	67	73	64	56	38	38	47	37	30	17	29	26	27	26
5-9	24	28	37	15	32	14	17	25	6	17	10	11	12	9	15
10-14	23	20	19	19	33	18	14	13	13	20	5	6	6	6	13
15-19	46	33	25	32	44	35	24	17	20	30	11	9	8	12	14
20-24	48	66	63	35	57	38	46	43	22	42	10	20	20	13	15
25-29	79	72	63	57	64	55	50	52	40	42	24	22	11	17	22
30-34	100	85	88	85	102	82	64	61	59	78	18	21	27	26	24
35-39	107	106	107	123	126	90	80	79	90	86	17	26	28	33	40
40-44	164	160	148	187	149	126	122	113	141	113	38	38	35	46	36
45-49	220	228	225	275	258	158	160	160	205	187	62	68	65	70	71
50-54	279	262	235	363	351	190	195	182	246	255	89	67	53	117	96
55-59	323	385	412	492	492	235	255	299	346	341	88	130	113	146	151
60-64	412	406	447	652	628	271	270	291	437	411	141	136	156	215	217
65-69	480	487	548	722	643	274	302	330	432	386	206	185	218	290	257
70-74	365	365	439	763	742	199	202	246	416	378	166	163	193	347	364
75-79	652	574	507	607	505	357	279	241	301	225	295	295	266	306	280
80-84	401	425	552	821	766	161	196	220	373	322	240	229	332	448	444
85+	372	356	358	449	440	111	87	116	163	134	261	269	242	286	306
көрсетілмеген не указан	0	0	0	0	0	0	0	0	0	0	0	0	0	0	0
Қала халқы Городское население															
Барлығы															
Всего	1926	2014	2099	2863	2792	1126	1157	1193	1643	1549	800	857	906	1220	1243
0	80	97	91	123	169	42	61	47	89	91	38	36	44	34	78
1-4	21	29	34	24	31	12	17	25	12	19	9	12	9	12	12
5-9	9	11	17	5	17	5	7	10	2	9	4	4	7	3	8
10-14	9	8	11	12	14	9	5	10	7	9	0	3	1	5	5
15-19	14	12	7	11	19	12	9	5	8	11	2	3	2	3	8
20-24	23	32	25	15	20	16	23	16	11	12	7	9	9	4	8
25-29	42	25	33	28	22	30	15	25	17	10	12	10	8	11	12
30-34	45	34	42	41	53	36	30	26	27	39	9	4	16	14	14
35-39	49	49	53	59	66	41	36	39	48	43	8	13	14	11	23
40-44	75	77	78	85	76	52	56	58	57	57	23	21	20	28	19
45-49	106	108	112	139	128	77	78	79	105	92	29	30	33	34	36
50-54	141	124	108	193	181	97	97	78	122	128	44	27	30	71	53
55-59	154	196	211	261	263	110	126	152	177	185	44	70	59	84	78
60-64	185	195	236	336	325	121	128	153	238	208	64	67	83	98	117
65-69	219	228	254	351	309	129	141	145	200	176	90	87	109	151	133
70-74	149	162	203	372	350	77	85	121	191	177	72	77	82	181	173
75-79	265	252	204	276	230	138	127	80	129	109	127	125	124	147	121
80-84	171	198	240	333	318	74	80	84	139	114	97	118	156	194	204
85+	169	177	140	199	201	48	36	40	64	60	121	141	100	135	141
көрсетілмеген не указан	0	0	0	0	0	0	0	0	0	0	0	0	0	0	0

Жас Возраст	Өлгендер саны, адам Число умерших, человек														
	барлығы всего					ерлер мужчины					әйелдер женщины				
	2017	2018	2019	2020	2021	2017	2018	2019	2020	2021	2017	2018	2019	2020	2021
Ауыл халқы Сельское население															
Барлығы Всего	2388	2285	2428	3125	2920	1415	1350	1449	1851	1674	973	935	979	1274	1246
0	84	77	90	104	55	47	45	60	58	35	37	32	30	46	20
1-4	34	38	39	40	25	26	21	22	25	11	8	17	17	15	14
5-9	15	17	20	10	15	9	10	15	4	8	6	7	5	6	7
10-14	14	12	8	7	19	9	9	3	6	11	5	3	5	1	8
15-19	32	21	18	21	25	23	15	12	12	19	9	6	6	9	6
20-24	25	34	38	20	37	22	23	27	11	30	3	11	11	9	7
25-29	37	47	30	29	42	25	35	27	23	32	12	12	3	6	10
30-34	55	51	46	44	49	46	34	35	32	39	9	17	11	12	10
35-39	58	57	54	64	60	49	44	40	42	43	9	13	14	22	17
40-44	89	83	70	102	73	74	66	55	84	56	15	17	15	18	17
45-49	114	120	113	136	130	81	82	81	100	95	33	38	32	36	35
50-54	138	138	127	170	170	93	98	104	124	127	45	40	23	46	43
55-59	169	189	201	231	229	125	129	147	169	156	44	60	54	62	73
60-64	227	211	211	316	303	150	142	138	199	203	77	69	73	117	100
65-69	261	259	294	371	334	145	161	185	232	210	116	98	109	139	124
70-74	216	203	236	391	392	122	117	125	225	201	94	86	111	166	191
75-79	387	322	303	331	275	219	152	161	172	116	168	170	142	159	159
80-84	230	227	312	488	448	87	116	136	234	208	143	111	176	254	240
85+	203	179	218	250	239	63	51	76	99	74	140	128	142	151	165
көрсетілмеген не указан	0	0	0	0	0	0	0	0	0	0	0	0	0	0	0

Жалғасы

Продолжение

Жас Возраст	1000 адамға өлгендер саны Число умерших на 1000 человек														
	барлығы всего					ерлер мужчины					әйелдер Женщины				
	2017	2018	2019	2020	2021	2017	2018	2019	2020	2021	2017	2018	2019	2020	2021
Барлық халық Все население															
Барлығы Всего	5,54	5,45	5,67	7,40	6,96	6,52	6,34	6,59	8,60	7,81	4,56	4,56	4,73	6,19	6,09
0	8,61	9,09	9,37	10,55	9,72	9,02	10,71	10,72	13,19	10,43	8,18	7,35	7,92	7,71	8,69
1-4	0,71	0,87	0,95	0,85	0,73	0,94	0,95	1,19	0,94	0,75	0,45	0,78	0,70	0,74	0,70
5-9	0,26	0,30	0,39	0,16	0,34	0,29	0,35	0,51	0,12	0,34	0,22	0,24	0,26	0,19	0,33
10-14	0,34	0,28	0,25	0,23	0,38	0,53	0,38	0,33	0,31	0,45	0,15	0,17	0,16	0,15	0,31
15-19	0,82	0,59	0,44	0,54	0,72	1,22	0,84	0,59	0,67	0,96	0,40	0,33	0,29	0,41	0,46
20-24	0,78	1,12	1,13	0,65	1,09	1,18	1,49	1,45	0,78	1,52	0,34	0,72	0,76	0,52	0,61
25-29	1,27	1,16	1,01	0,92	1,07	1,69	1,53	1,58	1,22	1,32	0,81	0,75	0,37	0,59	0,78
30-34	1,72	1,43	1,46	1,41	1,69	2,77	2,11	1,98	1,90	2,50	0,63	0,72	0,92	0,89	0,83
35-39	2,12	2,07	2,06	2,32	2,32	3,53	3,10	3,00	3,35	3,13	0,68	1,03	1,09	1,27	1,50
40-44	3,39	3,29	3,04	3,84	3,06	5,21	5,01	4,63	5,79	4,63	1,57	1,57	1,44	1,89	1,49
45-49	4,96	5,07	4,93	5,96	5,57	7,21	7,19	7,06	8,95	8,15	2,76	2,99	2,83	3,01	3,04
50-54	6,85	6,47	5,81	8,92	8,47	9,61	9,87	9,21	12,31	12,52	4,25	3,23	2,57	5,65	4,56
55-59	9,06	10,36	10,75	12,74	12,81	14,12	14,64	16,60	19,02	18,76	4,63	6,59	5,56	7,14	7,46
60-64	16,90	15,84	16,56	22,63	20,41	25,12	23,64	23,97	33,61	29,52	10,38	9,57	10,50	13,60	12,88
65-69	27,63	26,60	28,36	36,81	32,25	38,19	39,71	41,12	52,98	46,41	20,20	17,29	19,29	25,31	22,11
70-74	41,42	38,29	40,77	61,68	55,53	56,21	53,60	58,41	86,61	73,77	31,48	28,28	29,44	45,86	44,18
75-79	78,07	71,28	68,90	94,02	83,55	108,71	90,01	85,73	125,31	102,51	58,21	59,55	58,49	75,48	72,75
80-84	116,52	107,64	125,03	173,43	160,22	127,37	134,11	136,14	218,64	189,36	110,22	92,08	118,61	147,95	144,13
85+	233,82	216,15	218,76	272,12	246,64	227,69	165,09	208,45	283,97	216,65	236,52	240,18	224,07	265,80	262,55

Жас Возраст	1000 адамға өлгендер саны Число умерших на 1000 человек														
	барлығы всего					ерлер мужчины					әйелдер Женщины				
	2017	2018	2019	2020	2021	2017	2018	2019	2020	2021	2017	2018	2019	2020	2021
Қала халқы Городское население															
Барлығы Всего	5,61	5,77	5,91	7,92	7,59	6,70	6,76	6,84	9,25	8,54	4,56	4,81	5,01	6,64	6,64
0	8,81	10,5	9,54	11,78	15,34	8,95	12,65	9,45	16,36	15,74	8,67	8,17	9,64	6,78	14,7
1-4	0,57	0,80	0,95	0,67	0,85	0,63	0,90	1,35	0,65	1,00	0,51	0,68	0,52	0,70	0,69
5-9	0,21	0,25	0,38	0,11	0,37	0,23	0,31	0,43	0,09	0,38	0,20	0,19	0,32	0,14	0,36
10-14	0,33	0,27	0,34	0,34	0,36	0,65	0,33	0,61	0,39	0,46	0,00	0,21	0,06	0,29	0,27
15-19	0,64	0,54	0,31	0,46	0,76	1,06	0,79	0,43	0,66	0,87	0,19	0,28	0,18	0,26	0,65
20-24	0,91	1,34	1,09	0,68	0,91	1,24	1,88	1,36	0,96	1,06	0,57	0,77	0,81	0,37	0,75
25-29	1,47	0,88	1,18	1,03	0,85	2,04	1,02	1,71	1,20	0,74	0,87	0,74	0,60	0,84	0,96
30-34	1,75	1,29	1,56	1,50	1,92	2,83	2,27	1,91	1,93	2,73	0,69	0,30	1,20	1,05	1,05
35-39	2,19	2,17	2,29	2,50	2,74	3,80	3,29	3,46	4,15	3,63	0,69	1,11	1,18	0,91	1,87
40-44	3,47	3,55	3,60	3,92	3,50	5,09	5,45	5,65	5,52	5,45	2,02	1,84	1,75	2,46	1,69
45-49	5,17	5,25	5,42	6,68	6,17	8,02	8,10	8,15	10,77	9,47	2,66	2,74	3,00	3,08	3,26
50-54	7,46	6,61	5,75	10,21	9,45	11,03	11,12	8,93	13,87	14,45	4,36	2,69	2,99	7,02	5,15
55-59	9,33	11,39	11,93	14,66	14,82	14,86	16,35	19,18	22,17	23,16	4,83	7,37	6,04	8,55	7,99
60-64	17,46	17,23	19,40	25,45	22,82	26,83	26,28	29,09	41,80	34,00	10,52	10,39	12,02	13,05	14,40
65-69	28,78	28,27	29,80	40,56	35,29	43,80	44,84	43,60	59,14	51,14	19,30	17,68	20,98	28,64	25,02
70-74	41,33	40,59	44,06	69,45	60,09	56,60	57,47	71,58	97,85	85,22	32,07	30,65	28,11	53,17	46,16
75-79	83,01	82,00	72,30	110,62	96,74	126,95	122,88	84,43	157,32	141,83	60,32	61,29	66,17	87,81	75,20
80-84	127,28	129,54	141,93	186,87	180,78	172,90	171,12	169,53	280,24	236,02	105,95	111,22	130,49	150,86	159,87
85+	317,67	339,41	287,18	408,21	382,86	434,39	298,76	311,28	453,90	402,68	287,07	351,62	278,55	389,61	375,00
Ауыл халқы Сельское население															
Барлығы Всего	5,49	5,20	5,47	6,98	6,46	6,39	6,02	6,40	8,10	7,24	4,57	4,34	4,50	5,81	5,63
0	8,43	7,76	9,22	9,43	4,68	9,07	8,84	12,01	10,20	5,57	7,74	6,61	6,28	8,61	3,38
1-4	0,83	0,93	0,96	1,00	0,62	1,23	0,99	1,05	1,21	0,53	0,41	0,86	0,87	0,77	0,71
5-9	0,30	0,34	0,40	0,20	0,30	0,35	0,38	0,57	0,15	0,31	0,25	0,29	0,21	0,25	0,29
10-14	0,35	0,28	0,18	0,15	0,39	0,44	0,41	0,13	0,25	0,44	0,26	0,15	0,23	0,04	0,34
15-19	0,94	0,62	0,53	0,60	0,69	1,32	0,88	0,70	0,67	1,03	0,54	0,36	0,35	0,52	0,33
20-24	0,69	0,98	1,15	0,64	1,21	1,14	1,23	1,52	0,65	1,83	0,18	0,68	0,72	0,62	0,49
25-29	1,10	1,39	0,87	0,84	1,23	1,41	1,94	1,47	1,24	1,73	0,75	0,76	0,19	0,38	0,64
30-34	1,69	1,54	1,38	1,33	1,50	2,72	1,98	2,04	1,87	2,30	0,58	1,06	0,68	0,75	0,64
35-39	2,06	2,00	1,87	2,18	1,99	3,33	2,96	2,65	2,74	2,74	0,67	0,95	1,01	1,57	1,18
40-44	3,33	3,08	2,59	3,78	2,71	5,30	4,69	3,89	5,99	4,02	1,17	1,32	1,16	1,38	1,31
45-49	4,78	4,92	4,53	5,36	5,09	6,58	6,50	6,25	7,61	7,18	2,86	3,23	2,67	2,95	2,84
50-54	6,32	6,34	5,87	7,80	7,63	8,47	8,89	9,43	11,08	11,04	4,14	3,73	2,17	4,34	3,99
55-59	8,82	9,48	9,74	11,09	11,08	13,52	13,29	14,58	16,55	15,30	4,44	5,86	5,12	5,84	6,97
60-64	16,48	14,74	14,22	20,24	18,33	23,89	21,68	20,06	27,22	26,01	10,27	8,88	9,17	14,09	11,45
65-69	26,73	25,29	27,22	33,86	29,86	34,29	36,09	39,37	48,62	43,08	20,95	16,96	17,86	22,47	19,65
70-74	41,48	36,63	38,32	55,75	52,01	55,98	51,09	49,58	78,92	65,97	31,04	26,45	30,51	39,88	42,53
75-79	75,01	64,66	66,78	83,56	75,00	99,68	73,57	86,47	108,72	81,32	56,71	58,34	53,10	66,81	70,98
80-84	109,63	93,80	114,54	165,31	148,25	104,07	116,70	121,43	193,39	170,84	113,31	77,84	109,76	145,81	133,00
85+	191,69	159,04	189,73	215,05	189,83	167,11	125,46	180,09	228,64	157,61	205,28	178,03	196,95	206,99	208,99

Маңғыстау облысы
Мангистауская область

Жас Возраст	Өлгендер саны, адам Число умерших, человек														
	барлығы всего					ерлер мужчины					әйелдер женщины				
	2017	2018	2019	2020	2021	2017	2018	2019	2020	2021	2017	2018	2019	2020	2021
Барлық халық Все население															
Барлығы															
Всего	2733	3024	3054	4205	4478	1586	1777	1790	2449	2567	1147	1247	1264	1756	1911
0	150	194	188	179	214	91	105	102	101	109	59	89	86	78	105
1-4	46	42	47	31	43	23	23	30	20	23	23	19	17	11	20
5-9	23	26	20	23	22	11	22	16	13	12	12	4	4	10	10
10-14	11	6	21	23	16	7	2	15	13	9	4	4	6	10	7
15-19	25	32	31	24	38	11	19	17	16	27	14	13	14	8	11
20-24	49	50	38	32	38	32	38	25	23	30	17	12	13	9	8
25-29	68	47	51	36	61	55	29	39	27	43	13	18	12	9	18
30-34	70	72	86	72	86	52	56	63	51	58	18	16	23	21	28
35-39	79	95	103	118	128	62	68	72	89	95	17	27	31	29	33
40-44	120	116	97	140	187	86	91	73	102	142	34	25	24	38	45
45-49	148	181	156	219	209	112	126	114	166	144	36	55	42	53	65
50-54	205	210	200	260	270	144	151	138	180	197	61	59	62	80	73
55-59	233	281	263	388	364	149	186	188	267	242	84	95	75	121	122
60-64	248	317	309	504	507	160	200	206	335	334	88	117	103	169	173
65-69	326	331	333	486	617	203	203	199	287	378	123	128	134	199	239
70-74	217	252	306	516	614	117	137	163	278	317	100	115	143	238	297
75-79	291	306	281	374	363	134	148	138	172	146	157	158	143	202	217
80-84	202	249	290	420	424	76	102	121	177	169	126	147	169	243	255
85+	220	215	234	343	274	59	69	71	116	89	161	146	163	227	185
көрсетілмеген не указан	2	2	0	17	3	2	2	0	16	3	0	0	0	1	0
Қала халқы Городское население															
Барлығы															
Всего	1406	1546	1570	2164	2333	792	877	898	1218	1288	614	669	672	946	1045
0	55	76	94	100	130	33	40	54	52	63	22	36	40	48	67
1-4	11	17	17	14	20	4	9	11	9	9	7	8	6	5	11
5-9	9	13	9	8	6	4	12	7	4	3	5	1	2	4	3
10-14	6	3	6	13	7	3	2	5	8	6	3	1	1	5	1
15-19	12	17	8	6	14	4	9	3	4	6	8	8	5	2	8
20-24	16	23	21	13	14	10	18	13	8	10	6	5	8	5	4
25-29	41	22	25	15	29	30	14	19	9	17	11	8	6	6	12
30-34	31	28	42	31	52	20	22	30	21	36	11	6	12	10	16
35-39	41	54	56	54	68	30	35	37	41	48	11	19	19	13	20
40-44	64	55	49	69	84	49	46	34	55	56	15	9	15	14	28
45-49	78	102	81	124	107	63	68	61	95	75	15	34	20	29	32
50-54	113	99	104	141	149	77	74	71	92	114	36	25	33	49	35
55-59	122	148	135	201	184	76	95	95	134	121	46	53	40	67	63
60-64	125	165	155	264	259	84	105	98	164	167	41	60	57	100	92
65-69	170	182	179	248	315	101	117	108	149	179	69	65	71	99	136
70-74	112	132	159	275	352	57	68	83	144	194	55	64	76	131	158
75-79	170	165	137	178	192	74	67	73	75	76	96	98	64	103	116
80-84	113	129	171	225	216	38	44	67	87	74	75	85	104	138	142
85+	116	114	122	169	135	34	30	29	52	34	82	84	93	117	101
көрсетілмеген не указан	1	2	0	16	0	1	2	0	15	0	0	0	0	1	0

Жалғасы

Продолжение

Жас Возраст	Өлгендер саны, адам Число умерших, человек														
	барлығы всего					ерлер мужчины					әйелдер женщины				
	2017	2018	2019	2020	2021	2017	2018	2019	2020	2021	2017	2018	2019	2020	2021
Ауыл халқы Сельское население															
Барлығы Всего	1327	1478	1484	2041	2145	794	900	892	1231	1279	533	578	592	810	866
0	95	118	94	79	84	58	65	48	49	46	37	53	46	30	38
1-4	35	25	30	17	23	19	14	19	11	14	16	11	11	6	9
5-9	14	13	11	15	16	7	10	9	9	9	7	3	2	6	7
10-14	5	3	15	10	9	4	0	10	5	3	1	3	5	5	6
15-19	13	15	23	18	24	7	10	14	12	21	6	5	9	6	3
20-24	33	27	17	19	24	22	20	12	15	20	11	7	5	4	4
25-29	27	25	26	21	32	25	15	20	18	26	2	10	6	3	6
30-34	39	44	44	41	34	32	34	33	30	22	7	10	11	11	12
35-39	38	41	47	64	60	32	33	35	48	47	6	8	12	16	13
40-44	56	61	48	71	103	37	45	39	47	86	19	16	9	24	17
45-49	70	79	75	95	102	49	58	53	71	69	21	21	22	24	33
50-54	92	111	96	119	121	67	77	67	88	83	25	34	29	31	38
55-59	111	133	128	187	180	73	91	93	133	121	38	42	35	54	59
60-64	123	152	154	240	248	76	95	108	171	167	47	57	46	69	81
65-69	156	149	154	238	302	102	86	91	138	199	54	63	63	100	103
70-74	105	120	147	241	262	60	69	80	134	123	45	51	67	107	139
75-79	121	141	144	196	171	60	81	65	97	70	61	60	79	99	101
80-84	89	120	119	195	208	38	58	54	90	95	51	62	65	105	113
85+	104	101	112	174	139	25	39	42	64	55	79	62	70	110	84
көрсетілмеген не указан	1	0	0	1	3	1	0	0	1	3	0	0	0	0	0

Жалғасы

Продолжение

Жас Возраст	1000 адамға өлгендер саны Число умерших на 1000 человек														
	барлығы всего					ерлер мужчины					әйелдер женщины				
	2017	2018	2019	2020	2021	2017	2018	2019	2020	2021	2017	2018	2019	2020	2021
Барлық халық Все население															
Барлығы Всего	4,19	4,52	4,44	5,93	6,14	4,89	5,33	5,22	6,93	7,05	3,51	3,71	3,66	4,94	5,22
0	7,70	9,81	9,22	8,32	9,27	9,01	10,21	9,72	9,00	9,20	6,29	9,38	8,70	7,57	9,35
1-4	0,62	0,55	0,61	0,40	0,54	0,60	0,58	0,75	0,49	0,56	0,64	0,52	0,46	0,29	0,52
5-9	0,31	0,33	0,24	0,26	0,24	0,28	0,54	0,37	0,29	0,26	0,33	0,10	0,10	0,24	0,23
10-14	0,20	0,10	0,33	0,34	0,22	0,25	0,07	0,46	0,37	0,24	0,15	0,14	0,20	0,31	0,20
15-19	0,59	0,73	0,67	0,49	0,73	0,50	0,84	0,72	0,64	1,01	0,68	0,61	0,62	0,34	0,43
20-24	1,00	1,06	0,84	0,72	0,85	1,27	1,56	1,07	1,00	1,30	0,71	0,52	0,59	0,42	0,37
25-29	1,18	0,84	0,92	0,66	1,15	1,90	1,02	1,38	0,97	1,58	0,46	0,65	0,44	0,34	0,70
30-34	1,25	1,24	1,45	1,21	1,45	1,85	1,93	2,13	1,72	1,96	0,64	0,55	0,78	0,71	0,95
35-39	1,74	2,02	2,10	2,30	2,38	2,73	2,89	2,93	3,46	3,53	0,75	1,15	1,27	1,14	1,23
40-44	3,11	2,91	2,36	3,28	4,25	4,51	4,62	3,58	4,83	6,50	1,74	1,24	1,15	1,77	2,03
45-49	4,30	5,17	4,36	5,99	5,62	6,70	7,40	6,52	9,30	7,94	2,03	3,06	2,29	2,83	3,41
50-54	6,58	6,67	6,30	8,05	8,14	9,69	10,04	9,11	11,68	12,46	3,74	3,59	3,74	4,73	4,21
55-59	8,69	10,02	9,01	13,06	12,16	11,97	14,36	13,89	19,29	17,36	5,84	6,29	4,79	7,62	7,63
60-64	13,20	15,80	14,52	22,27	21,10	19,18	22,25	21,63	33,06	31,02	8,42	10,56	8,76	13,52	13,03
65-69	26,17	24,99	23,42	32,07	38,60	40,18	37,69	34,01	45,73	57,07	16,62	16,29	16,02	22,42	25,54
70-74	37,05	37,73	39,01	56,64	61,93	50,85	52,60	54,12	80,67	85,11	28,12	28,22	29,59	42,02	47,95
75-79	57,33	61,08	60,29	87,88	87,38	74,18	83,62	83,16	112,13	96,85	48,02	48,77	47,65	74,21	81,98
80-84	97,51	106,03	108,27	142,32	136,55	115,33	132,64	140,86	192,39	175,86	89,20	93,07	92,88	119,70	118,94
85+	187,79	175,73	188,03	272,33	206,22	180,98	204,44	203,44	329,55	253,52	190,42	164,79	182,02	250,14	189,06

Жалғасы

Продолжение

Жас Возраст	1000 адамға өлгендер саны Число умерших на 1000 человек														
	барлығы всего					ерлер мужчины					әйелдер женщины				
	2017	2018	2019	2020	2021	2017	2018	2019	2020	2021	2017	2018	2019	2020	2021
Қала халқы															
Городское население															
Барлығы															
Всего	5,18	5,72	5,73	7,67	7,97	5,82	6,49	6,57	8,66	8,83	4,54	4,96	4,90	6,68	7,09
0	6,06	8,59	11,29	11,33	13,69	7,09	8,74	12,60	11,27	12,86	4,98	8,43	9,90	11,38	14,57
1-4	0,37	0,58	0,62	0,52	0,72	0,26	0,59	0,77	0,65	0,63	0,49	0,57	0,45	0,38	0,81
5-9	0,31	0,43	0,28	0,24	0,17	0,25	0,74	0,41	0,23	0,16	0,37	0,07	0,14	0,25	0,18
10-14	0,27	0,13	0,25	0,50	0,26	0,26	0,17	0,39	0,58	0,41	0,29	0,09	0,09	0,42	0,08
15-19	0,74	1,03	0,46	0,32	0,69	0,46	1,02	0,32	0,40	0,56	1,09	1,05	0,61	0,22	0,83
20-24	0,87	1,36	1,30	0,81	0,84	1,00	1,95	1,49	0,93	1,13	0,72	0,65	1,08	0,67	0,51
25-29	1,83	1,05	1,22	0,74	1,44	2,59	1,27	1,75	0,83	1,59	1,02	0,80	0,62	0,64	1,28
30-34	1,34	1,20	1,78	1,31	2,19	1,69	1,85	2,52	1,77	3,04	0,97	0,52	1,03	0,85	1,35
35-39	2,17	2,82	2,82	2,58	3,05	3,18	3,63	3,69	3,87	4,26	1,16	2,00	1,93	1,26	1,81
40-44	3,83	3,31	2,91	3,99	4,67	6,11	5,76	4,18	6,56	6,39	1,72	1,04	1,72	1,57	3,04
45-49	4,88	6,49	5,14	7,84	6,73	8,24	9,10	8,22	12,82	10,06	1,80	4,12	2,40	3,45	3,79
50-54	7,50	6,69	7,10	9,59	9,97	10,94	10,63	10,35	13,37	16,32	4,49	3,19	4,24	6,26	4,40
55-59	9,12	10,88	9,64	14,25	13,07	12,50	15,50	14,99	20,94	19,09	6,31	7,10	5,22	8,69	8,14
60-64	13,30	16,74	14,98	24,08	22,25	20,77	24,72	21,98	34,46	32,84	7,66	10,69	9,68	16,12	14,03
65-69	27,29	28,28	26,28	34,39	41,30	41,12	45,93	39,76	51,70	59,20	18,29	16,72	17,34	22,87	29,54
70-74	39,68	40,37	41,04	61,19	73,31	52,22	54,91	58,37	89,83	114,79	31,77	31,51	31,01	45,33	50,78
75-79	71,50	74,11	68,02	97,75	106,93	100,82	94,23	109,86	121,36	122,28	58,41	64,67	47,42	85,55	98,81
80-84	116,43	120,67	142,98	175,23	164,82	150,20	156,31	222,22	284,31	247,91	104,53	107,94	116,27	141,10	140,32
85+	266,06	258,50	285,38	410,19	306,47	402,37	397,35	381,58	717,24	492,75	233,29	229,82	264,58	344,62	271,87
Ауыл халқы															
Сельское население															
Барлығы															
Всего	3,49	3,70	3,58	4,78	4,91	4,21	4,54	4,32	5,78	5,86	2,78	2,88	2,84	3,78	3,96
0	9,10	10,86	7,83	6,23	6,19	10,63	11,47	7,78	7,41	6,62	7,42	10,19	7,88	4,93	5,73
1-4	0,79	0,53	0,61	0,33	0,44	0,83	0,58	0,74	0,41	0,52	0,73	0,48	0,46	0,25	0,36
5-9	0,31	0,27	0,21	0,28	0,29	0,30	0,41	0,35	0,33	0,32	0,31	0,12	0,08	0,23	0,26
10-14	0,15	0,08	0,38	0,24	0,20	0,24	0,00	0,50	0,24	0,13	0,06	0,17	0,26	0,24	0,28
15-19	0,49	0,55	0,80	0,60	0,76	0,52	0,73	0,97	0,79	1,31	0,45	0,37	0,63	0,40	0,19
20-24	1,07	0,89	0,58	0,66	0,85	1,45	1,33	0,81	1,04	1,40	0,71	0,46	0,34	0,28	0,29
25-29	0,77	0,71	0,74	0,61	0,97	1,44	0,86	1,15	1,06	1,58	0,11	0,56	0,34	0,17	0,36
30-34	1,19	1,27	1,24	1,15	0,96	1,97	1,98	1,87	1,69	1,24	0,42	0,57	0,61	0,61	0,68
35-39	1,43	1,47	1,61	2,11	1,91	2,41	2,38	2,41	3,17	3,00	0,45	0,57	0,82	1,05	0,82
40-44	2,56	2,62	1,97	2,81	3,96	3,35	3,84	3,19	3,69	6,57	1,75	1,38	0,74	1,91	1,31
45-49	3,80	4,10	3,74	4,58	4,79	5,40	6,07	5,27	6,80	6,46	2,24	2,16	2,20	2,33	3,12
50-54	5,72	6,66	5,62	6,76	6,64	8,57	9,52	8,09	10,32	9,41	3,02	3,96	3,29	3,41	4,04
55-59	8,25	9,20	8,42	11,99	11,36	11,48	13,34	12,92	17,88	15,91	5,36	5,51	4,37	6,62	7,16
60-64	13,09	14,89	14,09	20,56	20,02	17,68	20,03	21,33	31,82	29,40	9,22	10,43	7,84	10,95	12,05
65-69	25,05	21,89	20,79	29,97	36,14	39,29	30,30	29,02	40,66	55,27	14,87	15,88	14,75	21,99	21,66
70-74	34,60	35,20	37,01	52,21	51,27	49,61	50,51	50,31	72,71	60,59	24,65	24,96	28,13	38,59	45,09
75-79	44,84	50,66	54,41	80,46	72,49	55,94	76,49	65,33	105,90	79,01	37,52	34,79	47,84	65,17	68,57
80-84	80,84	93,79	80,27	116,98	115,91	93,60	118,97	96,86	146,34	143,40	73,38	78,28	70,27	99,81	99,82
85+	141,40	129,07	137,09	205,31	156,77	103,52	148,85	153,85	228,98	195,80	159,92	119,12	128,68	193,66	138,39

Павлодар облысы
Павлодарская область

Жас Возраст	Өлгендер саны, адам Число умерших, человек														
	барлығы всего					ерлер мужчины					әйелдер женщины				
	2017	2018	2019	2020	2021	2017	2018	2019	2020	2021	2017	2018	2019	2020	2021
Барлық халық Все население															
Барлығы															
Всего	7277	7360	7377	8704	10322	3769	3956	3937	4566	5040	3508	3404	3440	4138	5282
0	93	66	79	67	78	56	37	45	44	39	37	29	34	23	39
1-4	28	20	17	17	18	17	12	9	10	10	11	8	8	7	8
5-9	17	10	13	10	12	9	9	10	7	7	8	1	3	3	5
10-14	19	16	13	12	13	10	9	8	2	9	9	7	5	10	4
15-19	26	20	20	27	26	17	14	18	14	15	9	6	2	13	11
20-24	38	37	39	42	36	29	29	27	26	27	9	8	12	16	9
25-29	89	81	69	68	64	69	62	57	53	50	20	19	12	15	14
30-34	152	148	153	164	135	111	119	119	124	100	41	29	34	40	35
35-39	211	211	214	210	214	147	162	162	153	145	64	49	52	57	69
40-44	228	224	277	272	299	157	158	201	194	197	71	66	76	78	102
45-49	283	324	301	372	396	201	218	201	251	252	82	106	100	121	144
50-54	397	438	424	450	495	263	299	297	300	323	134	139	127	150	172
55-59	626	643	627	678	770	414	438	426	440	513	212	205	201	238	257
60-64	681	704	783	963	1153	442	452	493	622	688	239	252	290	341	465
65-69	808	836	811	992	1271	498	516	473	598	719	310	320	338	394	552
70-74	541	605	697	1073	1413	284	314	369	582	678	257	291	328	491	735
75-79	1170	1017	841	780	881	508	472	368	321	341	662	545	473	459	540
80-84	908	1016	1096	1478	1768	334	385	432	536	595	574	631	664	942	1173
85+	961	944	903	1029	1276	202	251	222	289	329	759	693	681	740	947
көрсетілмеген не указан	1	0	0	0	4	1	0	0	0	3	0	0	0	0	1
Қала халқы Городское население															
Барлығы															
Всего	5114	5246	5212	6296	7481	2601	2792	2711	3224	3584	2513	2454	2501	3072	3897
0	70	50	59	47	52	43	28	33	32	26	27	22	26	15	26
1-4	17	17	11	10	9	9	9	7	5	4	8	8	4	5	5
5-9	11	10	11	7	11	7	9	8	5	6	4	1	3	2	5
10-14	11	13	8	5	10	5	7	6	1	6	6	6	2	4	4
15-19	14	12	9	15	19	10	8	7	6	10	4	4	2	9	9
20-24	24	28	23	26	21	16	21	16	15	15	8	7	7	11	6
25-29	50	53	40	50	43	40	40	33	37	32	10	13	7	13	11
30-34	99	101	114	108	105	74	86	89	80	78	25	15	25	28	27
35-39	151	148	149	147	163	107	109	113	106	110	44	39	36	41	53
40-44	161	169	193	189	211	104	123	139	134	142	57	46	54	55	69
45-49	200	228	209	265	276	146	153	134	175	180	54	75	75	90	96
50-54	279	307	286	301	352	184	202	195	210	233	95	105	91	91	119
55-59	418	448	434	483	532	272	299	288	318	356	146	149	146	165	176
60-64	464	488	551	685	818	296	307	344	438	466	168	181	207	247	352
65-69	581	617	562	722	892	356	381	325	418	493	225	236	237	304	399
70-74	382	429	512	810	1028	198	225	269	431	488	184	204	243	379	540
75-79	828	726	615	568	649	360	334	259	223	240	468	392	356	345	409
80-84	634	706	763	1068	1326	230	268	289	373	447	404	438	474	695	879
85+	719	696	663	790	960	143	183	157	217	249	576	513	506	573	711
көрсетілмеген не указан	1	0	0	0	4	1	0	0	0	3	0	0	0	0	1

Жалғасы

Продолжение

Жас Возраст	Өлгендер саны, адам Число умерших, человек														
	барлығы всего					ерлер мужчины					әйелдер женщины				
	2017	2018	2019	2020	2021	2017	2018	2019	2020	2021	2017	2018	2019	2020	2021
Ауыл халқы Сельское население															
Барлығы															
Всего	2163	2114	2165	2408	2841	1168	1164	1226	1342	1456	995	950	939	1066	1385
0	23	16	20	20	26	13	9	12	12	13	10	7	8	8	13
1-4	11	3	6	7	9	8	3	2	5	6	3	0	4	2	3
5-9	6	0	2	3	1	2	0	2	2	1	4	0	0	1	0
10-14	8	3	5	7	3	5	2	2	1	3	3	1	3	6	0
15-19	12	8	11	12	7	7	6	11	8	5	5	2	0	4	2
20-24	14	9	16	16	15	13	8	11	11	12	1	1	5	5	3
25-29	39	28	29	18	21	29	22	24	16	18	10	6	5	2	3
30-34	53	47	39	56	30	37	33	30	44	22	16	14	9	12	8
35-39	60	63	65	63	51	40	53	49	47	35	20	10	16	16	16
40-44	67	55	84	83	88	53	35	62	60	55	14	20	22	23	33
45-49	83	96	92	107	120	55	65	67	76	72	28	31	25	31	48
50-54	118	131	138	149	143	79	97	102	90	90	39	34	36	59	53
55-59	208	195	193	195	238	142	139	138	122	157	66	56	55	73	81
60-64	217	216	232	278	335	146	145	149	184	222	71	71	83	94	113
65-69	227	219	249	270	379	142	135	148	180	226	85	84	101	90	153
70-74	159	176	185	263	385	86	89	100	151	190	73	87	85	112	195
75-79	342	291	226	212	232	148	138	109	98	101	194	153	117	114	131
80-84	274	310	333	410	442	104	117	143	163	148	170	193	190	247	294
85+	242	248	240	239	316	59	68	65	72	80	183	180	175	167	236
көрсетілмеген не указан	0	0	0	0	0	0	0	0	0	0	0	0	0	0	0

Жалғасы

Продолжение

Жас Возраст	1000 адамға өлгендер саны Число умерших на 1000 человек														
	барлығы всего					ерлер мужчины					әйелдер женщины				
	2017	2018	2019	2020	2021	2017	2018	2019	2020	2021	2017	2018	2019	2020	2021
Барлық халық Все население															
Барлығы															
Всего	9,63	9,76	9,80	11,58	13,79	10,55	11,08	11,04	12,82	14,19	8,80	8,57	8,68	10,46	13,41
0	7,67	5,55	6,80	5,71	6,67	8,89	6,09	7,47	7,32	6,47	6,35	4,99	6,08	4,01	6,87
1-4	0,56	0,40	0,35	0,36	0,38	0,66	0,47	0,36	0,41	0,42	0,45	0,33	0,34	0,30	0,35
5-9	0,29	0,17	0,21	0,16	0,20	0,29	0,29	0,32	0,22	0,22	0,28	0,03	0,10	0,10	0,17
10-14	0,40	0,33	0,25	0,22	0,23	0,41	0,36	0,30	0,07	0,31	0,39	0,29	0,20	0,39	0,15
15-19	0,65	0,50	0,49	0,64	0,59	0,84	0,68	0,85	0,65	0,67	0,46	0,31	0,10	0,63	0,51
20-24	0,77	0,81	0,92	1,04	0,93	1,15	1,23	1,23	1,25	1,35	0,38	0,36	0,58	0,82	0,48
25-29	1,41	1,35	1,22	1,28	1,29	2,17	2,04	1,97	1,94	1,95	0,64	0,64	0,43	0,58	0,59
30-34	2,44	2,33	2,40	2,59	2,19	3,59	3,77	3,75	3,93	3,23	1,30	0,91	1,06	1,26	1,13
35-39	3,92	3,92	3,93	3,80	3,79	5,64	6,19	6,10	5,66	5,22	2,31	1,77	1,87	2,02	2,40
40-44	4,28	4,26	5,35	5,32	5,90	6,21	6,31	8,13	7,92	8,10	2,54	2,40	2,81	2,93	3,87
45-49	5,51	6,30	5,86	7,30	7,88	8,32	9,02	8,31	10,45	10,66	3,01	3,89	3,69	4,50	5,41
50-54	7,67	8,76	8,71	9,34	10,30	11,14	13,05	13,30	13,53	14,50	4,77	5,14	4,82	5,77	6,68
55-59	12,28	12,39	12,08	13,36	15,70	18,27	18,93	18,38	19,35	23,34	7,48	7,12	7,00	8,49	9,49
60-64	18,52	18,26	19,32	22,62	26,01	28,48	27,67	28,62	34,29	36,37	11,25	11,34	12,44	13,96	18,30
65-69	28,01	28,61	27,35	32,93	41,53	46,01	46,87	41,68	51,11	59,97	17,20	17,57	18,47	21,38	29,65
70-74	38,95	38,24	37,54	50,77	62,56	59,57	57,14	57,50	80,77	88,89	28,17	28,18	26,99	35,25	49,10
75-79	63,51	62,29	61,01	67,73	86,47	89,77	96,96	91,54	95,37	112,47	51,87	47,56	48,44	56,32	75,46
80-84	102,93	99,12	94,38	118,46	142,11	131,29	130,02	130,53	154,38	177,64	91,44	86,57	79,97	104,60	129,01
85+	202,17	199,70	191,23	206,73	238,36	193,76	237,35	213,46	263,09	272,69	204,53	188,85	184,95	190,77	228,38

Жас Возраст	1000 адамға өлгендер саны Число умерших на 1000 человек														
	барлығы всего					ерлер мужчины					әйелдер женщины				
	2017	2018	2019	2020	2021	2017	2018	2019	2020	2021	2017	2018	2019	2020	2021
Қала халқы															
Городское население															
Барлығы Всего	9,58	9,85	9,81	11,87	14,14	10,55	11,35	11,05	13,17	14,67	8,74	8,56	8,74	10,75	13,68
0	8,29	6,01	7,22	5,82	6,34	9,71	6,58	7,79	7,71	6,14	6,73	5,41	6,61	3,81	6,54
1-4	0,49	0,50	0,33	0,30	0,28	0,50	0,51	0,41	0,30	0,24	0,48	0,49	0,25	0,32	0,32
5-9	0,27	0,24	0,27	0,17	0,26	0,33	0,42	0,38	0,23	0,28	0,20	0,05	0,15	0,10	0,25
10-14	0,36	0,40	0,23	0,14	0,27	0,32	0,43	0,35	0,05	0,31	0,40	0,38	0,12	0,23	0,22
15-19	0,54	0,46	0,34	0,55	0,67	0,76	0,61	0,52	0,43	0,70	0,32	0,31	0,15	0,67	0,64
20-24	0,72	0,91	0,81	0,97	0,81	0,95	1,35	1,11	1,10	1,14	0,48	0,46	0,50	0,83	0,47
25-29	1,05	1,19	0,97	1,31	1,22	1,72	1,82	1,61	1,94	1,80	0,41	0,57	0,34	0,68	0,63
30-34	2,12	2,12	2,37	2,25	2,23	3,28	3,72	3,82	3,45	3,43	1,04	0,61	1,01	1,13	1,11
35-39	3,88	3,79	3,76	3,64	3,92	5,85	5,91	6,02	5,53	5,54	2,14	1,89	1,73	1,93	2,44
40-44	4,21	4,48	5,21	5,17	5,82	5,89	7,04	8,08	7,88	8,43	2,77	2,27	2,72	2,81	3,55
45-49	5,39	6,14	5,65	7,26	7,69	8,70	9,14	8,04	10,63	11,11	2,66	3,68	3,69	4,50	4,88
50-54	7,62	8,66	8,26	8,75	10,23	11,40	12,85	12,71	13,79	15,24	4,64	5,32	4,72	4,75	6,22
55-59	11,62	12,19	11,83	13,47	15,36	17,69	18,94	18,19	20,49	23,82	7,09	7,11	7,00	8,11	8,94
60-64	18,07	18,13	19,40	22,82	26,01	28,59	28,26	30,03	36,15	36,56	10,96	11,28	12,21	13,80	18,82
65-69	28,04	29,35	26,31	33,35	40,72	48,06	50,61	41,77	52,26	60,63	16,90	17,49	17,46	22,27	28,95
70-74	37,03	36,48	37,23	51,94	62,02	57,68	57,25	59,07	84,78	91,87	26,73	26,05	26,42	36,06	47,90
75-79	63,13	62,04	61,45	66,93	84,90	91,42	97,98	90,83	91,88	107,62	50,99	47,27	49,74	56,94	75,54
80-84	102,16	96,80	91,80	118,57	146,89	131,05	130,70	124,97	151,63	187,11	90,77	83,54	79,01	106,17	132,42
85+	208,25	205,01	196,47	225,07	259,38	191,30	242,22	213,03	283,30	303,47	212,94	194,35	191,85	208,82	246,84
Ауыл халқы															
Сельское население															
Барлығы Всего	9,75	9,54	9,77	10,89	12,95	10,53	10,48	11,01	12,06	13,12	8,97	8,59	8,51	9,71	12,73
0	6,24	4,48	5,79	5,47	7,43	6,95	4,95	6,71	6,42	7,27	5,51	4,00	4,79	4,52	7,56
1-4	0,71	0,19	0,39	0,47	0,62	1,00	0,38	0,26	0,66	0,81	0,40	0,00	0,53	0,28	0,42
5-9	0,32	0,00	0,10	0,15	0,05	0,21	0,00	0,20	0,20	0,10	0,44	0,00	0,00	0,11	0,00
10-14	0,49	0,18	0,29	0,40	0,17	0,58	0,23	0,22	0,11	0,32	0,38	0,12	0,36	0,71	0,00
15-19	0,85	0,56	0,75	0,80	0,46	0,97	0,82	1,44	1,02	0,62	0,73	0,29	0,00	0,56	0,27
20-24	0,89	0,60	1,13	1,20	1,18	1,54	1,00	1,46	1,54	1,76	0,14	0,14	0,76	0,80	0,51
25-29	2,51	1,83	1,91	1,21	1,46	3,38	2,60	2,87	1,95	2,26	1,44	0,88	0,73	0,30	0,46
30-34	3,35	2,97	2,49	3,66	2,03	4,43	3,91	3,54	5,24	2,68	2,15	1,90	1,25	1,74	1,22
35-39	4,03	4,27	4,40	4,25	3,43	5,16	6,85	6,30	5,98	4,42	2,81	1,42	2,29	2,30	2,30
40-44	4,48	3,71	5,71	5,70	6,10	6,96	4,62	8,24	8,01	7,35	1,91	2,76	3,07	3,25	4,76
45-49	5,80	6,73	6,41	7,40	8,34	7,45	8,76	8,89	10,04	9,68	4,04	4,53	3,66	4,50	6,90
50-54	7,80	9,02	9,84	10,80	10,49	10,58	13,48	14,61	12,97	12,87	5,10	4,65	5,11	8,61	7,98
55-59	13,85	12,86	12,69	13,08	16,51	19,51	18,92	18,79	16,88	22,32	8,53	7,17	6,99	9,51	10,98
60-64	19,57	18,55	19,14	22,16	26,02	28,26	26,51	25,82	30,54	35,99	11,99	11,50	13,07	14,41	16,85
65-69	27,93	26,70	30,04	31,86	43,59	41,56	38,78	41,49	48,62	58,56	18,04	17,79	21,38	18,86	31,63
70-74	44,48	43,34	38,41	47,47	64,04	64,42	56,87	53,71	71,13	82,02	32,60	34,86	28,77	32,79	52,77
75-79	64,46	62,92	59,84	69,97	91,19	86,00	94,59	93,28	104,48	125,94	54,12	48,33	44,85	54,52	75,20
80-84	104,76	104,85	100,86	118,16	129,45	131,81	128,50	143,43	161,23	154,09	93,07	94,33	82,45	100,45	119,80
85+	186,01	186,19	178,11	162,86	191,23	200,00	225,17	214,52	216,54	207,25	181,91	174,76	167,54	147,14	186,34

Солтүстік Қазақстан облысы
Северо-Казахстанская область

Жас Возраст	Өлгендер саны, адам Число умерших, человек														
	барлығы всего					ерлер мужчины					әйелдер женщины				
	2017	2018	2019	2020	2021	2017	2018	2019	2020	2021	2017	2018	2019	2020	2021
Барлық халық Все население															
Барлығы															
Всего	6640	6564	6691	7512	8421	3500	3435	3581	3975	4261	3140	3129	3110	3537	4160
0	67	78	65	60	66	33	52	41	35	37	34	26	24	25	29
1-4	17	16	16	12	14	9	8	8	6	8	8	8	8	6	6
5-9	11	8	15	8	9	5	6	9	6	7	6	2	6	2	2
10-14	13	6	15	5	16	5	2	10	4	10	8	4	5	1	6
15-19	20	20	27	17	15	15	17	14	10	9	5	3	13	7	6
20-24	49	42	43	37	29	39	35	36	29	24	10	7	7	8	5
25-29	82	74	65	64	67	69	56	48	52	49	13	18	17	12	18
30-34	122	128	118	100	108	94	95	84	73	87	28	33	34	27	21
35-39	185	166	169	170	204	143	124	116	120	138	42	42	53	50	66
40-44	227	211	235	224	239	151	155	177	151	163	76	56	58	73	76
45-49	217	214	261	274	283	146	155	190	196	187	71	59	71	78	96
50-54	361	323	383	381	319	252	226	272	256	221	109	97	111	125	98
55-59	523	551	516	596	597	361	374	356	435	392	162	177	160	161	205
60-64	673	661	705	831	928	462	427	471	557	576	211	234	234	274	352
65-69	727	783	801	875	1101	439	467	524	523	639	288	316	277	352	462
70-74	472	492	604	843	1117	264	246	318	458	609	208	246	286	385	508
75-79	992	907	688	690	667	436	385	291	314	279	556	522	397	376	388
80-84	852	914	1072	1286	1449	330	372	397	470	533	522	542	675	816	916
85+	1030	970	892	1039	1193	247	233	219	280	293	783	737	673	759	900
көрсетілмеген не указан	0	0	1	0	0	0	0	0	0	0	0	0	1	0	0
Қала халқы Городское население															
Барлығы															
Всего	2925	2924	3049	3592	4046	1519	1467	1578	1825	1937	1406	1457	1471	1767	2109
0	32	37	32	28	50	12	23	21	16	30	20	14	11	12	20
1-4	8	6	6	7	8	5	4	3	3	3	3	2	3	4	5
5-9	5	3	5	3	1	3	2	3	3	1	2	1	2	0	0
10-14	5	2	5	2	4	1	1	4	1	2	4	1	1	1	2
15-19	7	7	11	1	3	5	6	4	1	0	2	1	7	0	3
20-24	12	15	14	12	12	9	13	11	7	9	3	2	3	5	3
25-29	33	23	19	27	30	27	16	11	18	21	6	7	8	9	9
30-34	57	54	45	46	45	45	43	28	34	37	12	11	17	12	8
35-39	80	70	86	70	100	66	52	59	47	64	14	18	27	23	36
40-44	99	94	116	95	130	68	74	91	64	93	31	20	25	31	37
45-49	93	100	116	125	116	57	73	79	89	75	36	27	37	36	41
50-54	145	124	153	166	135	102	87	109	109	85	43	37	44	57	50
55-59	214	231	210	236	225	142	157	144	165	139	72	74	66	71	86
60-64	300	277	308	370	402	207	172	207	250	233	93	105	101	120	169
65-69	343	373	382	416	560	208	234	241	248	312	135	139	141	168	248
70-74	199	203	281	462	585	111	99	144	247	318	88	104	137	215	267
75-79	407	402	318	326	310	190	158	140	139	135	217	244	178	187	175
80-84	367	399	483	651	708	140	143	169	225	245	227	256	314	426	463
85+	519	504	459	549	622	121	110	110	159	135	398	394	349	390	487
көрсетілмеген не указан	0	0	0	0	0	0	0	0	0	0	0	0	0	0	0

Жалғасы

Продолжение

Жас Возраст	Өлгендер саны, адам Число умерших, человек														
	барлығы всего					ерлер мужчины					әйелдер женщины				
	2017	2018	2019	2020	2021	2017	2018	2019	2020	2021	2017	2018	2019	2020	2021
Ауыл халқы Сельское население															
Барлығы Всего	3715	3640	3642	3920	4375	1981	1968	2003	2150	2324	1734	1672	1639	1770	2051
0	35	41	33	32	16	21	29	20	19	7	14	12	13	13	9
1-4	9	10	10	5	6	4	4	5	3	5	5	6	5	2	1
5-9	6	5	10	5	8	2	4	6	3	6	4	1	4	2	2
10-14	8	4	10	3	12	4	1	6	3	8	4	3	4	0	4
15-19	13	13	16	16	12	10	11	10	9	9	3	2	6	7	3
20-24	37	27	29	25	17	30	22	25	22	15	7	5	4	3	2
25-29	49	51	46	37	37	42	40	37	34	28	7	11	9	3	9
30-34	65	74	73	54	63	49	52	56	39	50	16	22	17	15	13
35-39	105	96	83	100	104	77	72	57	73	74	28	24	26	27	30
40-44	128	117	119	129	109	83	81	86	87	70	45	36	33	42	39
45-49	124	114	145	149	167	89	82	111	107	112	35	32	34	42	55
50-54	216	199	230	215	184	150	139	163	147	136	66	60	67	68	48
55-59	309	320	306	360	372	219	217	212	270	253	90	103	94	90	119
60-64	373	384	397	461	526	255	255	264	307	343	118	129	133	154	183
65-69	384	410	419	459	541	231	233	283	275	327	153	177	136	184	214
70-74	273	289	323	381	532	153	147	174	211	291	120	142	149	170	241
75-79	585	505	370	364	357	246	227	151	175	144	339	278	219	189	213
80-84	485	515	589	635	741	190	229	228	245	288	295	286	361	390	453
85+	511	466	433	490	571	126	123	109	121	158	385	343	324	369	413
көрсетілмеген не указан	0	0	1	0	0	0	0	0	0	0	0	0	1	0	0

Жалғасы

Продолжение

Жас Возраст	1000 адамға өлгендер саны Число умерших на 1000 человек														
	барлығы всего					ерлер мужчины					әйелдер женщины				
	2017	2018	2019	2020	2021	2017	2018	2019	2020	2021	2017	2018	2019	2020	2021
Барлық халық Все население															
Барлығы Всего	11,84	11,79	12,13	13,75	15,58	13,06	12,91	13,57	15,21	16,48	10,72	10,77	10,81	12,41	14,76
0	9,01	10,81	9,43	8,72	10,10	8,76	14,01	11,52	9,77	10,86	9,27	7,41	7,20	7,59	9,26
1-4	0,53	0,51	0,53	0,41	0,50	0,54	0,50	0,52	0,40	0,55	0,51	0,53	0,55	0,42	0,44
5-9	0,27	0,19	0,37	0,20	0,23	0,24	0,28	0,43	0,29	0,34	0,30	0,10	0,30	0,10	0,10
10-14	0,36	0,17	0,40	0,13	0,41	0,27	0,11	0,52	0,20	0,50	0,46	0,23	0,28	0,05	0,32
15-19	0,62	0,62	0,83	0,51	0,45	0,90	1,02	0,83	0,59	0,52	0,32	0,19	0,82	0,44	0,37
20-24	1,35	1,22	1,33	1,20	0,96	2,05	1,94	2,12	1,79	1,52	0,58	0,43	0,45	0,54	0,35
25-29	2,12	1,99	1,79	1,80	1,95	3,35	2,81	2,46	2,72	2,66	0,72	1,04	1,01	0,73	1,12
30-34	2,92	3,10	2,92	2,58	2,90	4,39	4,43	3,98	3,57	4,40	1,38	1,66	1,76	1,47	1,20
35-39	4,69	4,23	4,33	4,37	5,27	7,33	6,37	5,94	6,13	7,02	2,11	2,12	2,71	2,59	3,46
40-44	5,99	5,59	6,26	6,03	6,50	8,27	8,50	9,73	8,34	9,05	3,87	2,87	3,00	3,83	4,06
45-49	5,96	5,93	7,28	7,69	7,99	8,33	8,93	11,09	11,57	11,11	3,77	3,15	3,80	4,17	5,16
50-54	9,22	8,65	10,70	10,98	9,35	13,63	12,73	15,89	15,44	13,58	5,27	4,96	5,94	6,90	5,49
55-59	12,16	12,97	12,44	14,99	15,88	18,51	19,39	18,76	23,80	22,69	6,89	7,63	7,11	7,49	10,09
60-64	19,62	18,64	19,34	22,29	24,42	31,23	27,84	29,86	34,48	34,74	10,81	11,63	11,32	12,97	16,43
65-69	29,07	29,84	29,53	31,25	38,41	44,87	45,21	48,74	46,71	55,42	18,92	19,86	16,92	20,95	26,96
70-74	42,29	38,73	40,55	49,24	59,85	67,34	54,34	59,90	75,83	93,01	28,73	30,09	29,83	34,75	41,93
75-79	62,76	67,05	61,97	76,91	85,04	91,13	96,92	89,77	117,65	117,30	50,44	54,63	50,51	59,66	71,00
80-84	102,46	95,45	100,42	114,62	132,35	141,21	137,70	135,29	158,78	190,73	87,31	78,85	87,20	98,79	112,34
85+	213,29	206,56	192,91	217,93	234,45	236,14	226,32	216,19	269,36	263,85	206,98	201,01	186,37	203,59	226,24

Жалғасы

Продолжение

Жас Возраст	1000 адамға өлгендер саны Число умерших на 1000 человек														
	барлығы всего					ерлер мужчины					әйелдер женщины				
	2017	2018	2019	2020	2021	2017	2018	2019	2020	2021	2017	2018	2019	2020	2021
Қала халқы															
Городское население															
Барлығы															
Всего	11,65	11,59	12,06	14,20	16,00	13,33	12,79	13,72	15,86	16,82	10,26	10,59	10,68	12,81	15,32
0	8,92	10,38	9,41	8,45	15,82	6,69	12,55	11,77	9,17	18,10	11,20	8,09	6,79	7,64	13,31
1-4	0,52	0,40	0,41	0,49	0,58	0,63	0,52	0,40	0,41	0,43	0,41	0,27	0,42	0,58	0,75
5-9	0,28	0,16	0,27	0,16	0,05	0,33	0,21	0,31	0,31	0,10	0,23	0,11	0,22	0,00	0,00
10-14	0,39	0,15	0,35	0,13	0,25	0,15	0,14	0,54	0,13	0,24	0,66	0,16	0,15	0,14	0,26
15-19	0,60	0,60	0,93	0,08	0,24	0,86	1,01	0,65	0,16	0,00	0,35	0,18	1,22	0,00	0,49
20-24	0,75	0,97	0,96	0,86	0,90	1,15	1,74	1,55	1,03	1,37	0,37	0,25	0,40	0,70	0,44
25-29	1,39	1,02	0,91	1,41	1,68	2,37	1,47	1,08	1,90	2,37	0,48	0,60	0,75	0,93	1,00
30-34	2,63	2,40	1,94	1,93	1,88	4,23	3,91	2,49	2,97	3,21	1,09	0,96	1,42	0,97	0,64
35-39	4,31	3,69	4,46	3,54	4,95	7,35	5,64	6,25	4,89	6,49	1,46	1,85	2,74	2,27	3,48
40-44	6,08	5,65	6,84	5,54	7,49	9,06	9,57	11,47	7,87	11,22	3,53	2,24	2,77	3,43	4,08
45-49	6,37	6,78	7,80	8,29	7,56	8,61	10,91	11,78	13,16	10,86	4,51	3,35	4,53	4,33	4,85
50-54	9,35	8,27	10,55	11,69	9,60	15,09	13,20	17,00	17,29	13,54	4,92	4,40	5,43	7,22	6,42
55-59	12,16	13,31	12,41	14,54	14,63	19,48	21,86	20,41	24,31	21,54	6,98	7,27	6,69	7,52	9,64
60-64	19,93	17,79	19,19	22,53	24,00	34,96	28,05	32,89	38,95	35,47	10,19	11,12	10,36	11,99	16,60
65-69	28,80	29,77	29,48	31,16	41,34	48,59	51,78	51,18	50,57	62,78	17,69	17,35	17,09	19,89	28,91
70-74	38,68	33,21	38,25	54,17	62,63	66,19	49,20	59,70	90,21	107,36	25,37	25,36	27,77	37,14	41,86
75-79	55,76	63,64	61,32	78,25	84,37	94,62	93,55	100,18	120,03	131,51	41,01	52,73	46,99	62,17	66,09
80-84	95,08	88,20	94,16	119,41	132,58	139,93	121,96	131,83	175,23	200,98	79,38	76,38	81,61	102,21	112,35
85+	222,75	225,25	207,55	238,80	255,60	272,52	252,87	253,75	357,71	293,80	211,03	218,59	196,29	210,30	246,71
Ауыл халқы															
Сельское население															
Барлығы															
Всего	11,98	11,96	12,19	13,37	15,22	12,87	13,00	13,45	14,71	16,20	11,10	10,93	10,93	12,04	14,23
0	9,11	11,20	9,45	8,97	4,75	10,71	15,41	11,26	10,33	4,02	7,44	6,72	7,58	7,54	5,54
1-4	0,53	0,61	0,64	0,33	0,42	0,46	0,48	0,62	0,39	0,68	0,61	0,76	0,66	0,28	0,14
5-9	0,26	0,22	0,45	0,23	0,38	0,17	0,34	0,53	0,27	0,56	0,35	0,09	0,37	0,19	0,20
10-14	0,35	0,17	0,43	0,13	0,53	0,34	0,08	0,50	0,25	0,68	0,36	0,27	0,36	0,00	0,36
15-19	0,62	0,63	0,77	0,77	0,57	0,92	1,02	0,93	0,84	0,84	0,30	0,20	0,60	0,69	0,30
20-24	1,83	1,42	1,62	1,47	1,02	2,69	2,08	2,52	2,34	1,63	0,77	0,59	0,50	0,40	0,27
25-29	3,30	3,47	2,98	2,24	2,23	4,54	4,42	3,99	3,52	2,93	1,25	1,94	1,46	0,44	1,27
30-34	3,24	3,94	4,26	3,59	4,75	4,54	4,98	5,67	4,33	6,04	1,73	2,63	2,34	2,49	2,60
35-39	5,03	4,72	4,20	5,23	5,61	7,32	7,02	5,65	7,33	7,55	2,70	2,38	2,69	2,95	3,43
40-44	5,93	5,55	5,78	6,45	5,62	7,72	7,71	8,38	8,73	7,20	4,15	3,40	3,19	4,19	4,03
45-49	5,69	5,35	6,92	7,24	8,32	8,16	7,68	10,65	10,52	11,29	3,22	3,00	3,23	4,04	5,41
50-54	9,13	8,92	10,81	10,49	9,18	12,79	12,45	15,23	14,30	13,60	5,53	5,38	6,33	6,66	4,77
55-59	12,17	12,73	12,46	15,29	16,75	17,94	17,93	17,79	23,49	23,38	6,83	7,90	7,43	7,47	10,45
60-64	19,37	19,31	19,46	22,11	24,75	28,74	27,70	27,84	31,53	34,27	11,36	12,07	12,18	13,86	16,28
65-69	29,32	29,90	29,57	31,34	35,79	41,98	40,10	46,83	43,71	49,85	20,15	22,40	16,74	22,02	25,01
70-74	45,39	43,86	42,77	44,34	57,07	68,20	58,45	60,08	63,92	81,16	31,82	34,85	32,01	32,14	42,01
75-79	68,77	70,03	62,54	75,74	85,63	88,60	99,41	81,89	115,82	106,51	59,16	56,42	53,78	57,36	75,61
80-84	108,85	101,95	106,21	110,09	132,13	142,16	149,77	137,97	146,18	182,80	94,58	81,19	92,73	95,31	112,34
85+	204,48	189,55	179,48	198,50	215,07	209,30	206,90	188,09	203,36	242,70	202,95	184,01	176,76	196,96	206,09

Түркістан облысы
Туркестанская область

Жас Возраст	Өлгендер саны, адам Число умерших, человек														
	барлығы всего					ерлер мужчины					әйелдер женщины				
	2017	2018	2019	2020	2021	2017	2018	2019	2020	2021	2017	2018	2019	2020	2021
Барлық халық Все население															
Барлығы															
Всего	10137	9927	10345	12880	13624	5722	5698	5884	7357	7708	4415	4229	4461	5523	5916
0	528	468	471	432	500	313	280	269	249	284	215	188	202	183	216
1-4	161	165	192	143	147	103	110	106	81	89	58	55	86	62	58
5-9	92	91	117	85	98	48	56	72	57	62	44	35	45	28	36
10-14	66	72	85	74	81	43	46	52	46	38	23	26	33	28	43
15-19	107	116	110	115	125	65	77	76	69	90	42	39	34	46	35
20-24	168	137	142	126	140	117	101	107	90	95	51	36	35	36	45
25-29	176	184	157	157	173	123	134	115	112	125	53	50	42	45	48
30-34	210	210	198	219	197	145	160	147	145	127	65	50	51	74	70
35-39	279	208	249	240	305	191	136	184	164	215	88	72	65	76	90
40-44	360	279	355	397	392	270	196	258	290	271	90	83	97	107	121
45-49	424	447	497	522	559	282	303	363	347	380	142	144	134	175	179
50-54	611	635	656	788	736	394	425	439	545	519	217	210	217	243	217
55-59	855	924	874	1101	1107	544	627	595	749	741	311	297	279	352	366
60-64	928	935	966	1426	1513	604	599	623	889	944	324	336	343	537	569
65-69	1074	1078	1098	1572	1595	630	663	663	944	927	444	415	435	628	668
70-74	758	816	940	1490	1777	427	455	484	846	953	331	361	456	644	824
75-79	1406	1205	1092	1283	1246	692	542	515	643	632	714	663	577	640	614
80-84	899	960	1160	1570	1693	377	459	494	708	764	522	501	666	862	929
85+	1035	997	984	1139	1240	354	329	320	382	452	681	668	664	757	788
көрсетілмеген не указан	0	0	2	1	0	0	0	2	1	0	0	0	0	0	0
Қала халқы Городское население															
Барлығы															
Всего	2460	2472	2593	3318	3537	1396	1452	1497	1838	1957	1064	1020	1096	1480	1580
0	136	118	125	160	218	77	74	76	91	120	59	44	49	69	98
1-4	33	33	42	30	43	18	21	25	18	30	15	12	17	12	13
5-9	18	18	25	25	29	7	10	14	13	18	11	8	11	12	11
10-14	7	15	15	14	22	4	10	6	7	6	3	5	9	7	16
15-19	23	24	24	15	24	13	17	15	7	18	10	7	9	8	6
20-24	25	32	28	33	27	19	26	21	24	24	6	6	7	9	3
25-29	41	53	38	37	38	30	36	29	22	23	11	17	9	15	15
30-34	55	49	41	50	50	37	30	35	32	29	18	19	6	18	21
35-39	71	45	63	69	93	41	29	48	41	62	30	16	15	28	31
40-44	104	75	94	114	116	78	54	71	77	76	26	21	23	37	40
45-49	110	138	119	148	154	72	99	89	88	100	38	39	30	60	54
50-54	172	169	191	211	196	113	114	130	146	138	59	55	61	65	58
55-59	221	227	232	285	290	145	163	164	178	193	76	64	68	107	97
60-64	217	250	266	399	393	136	175	180	242	238	81	75	86	157	155
65-69	283	260	262	409	407	184	160	166	247	232	99	100	96	162	175
70-74	193	205	246	370	447	119	113	129	213	236	74	92	117	157	211
75-79	305	287	251	288	295	143	121	116	126	155	162	166	135	162	140
80-84	208	251	293	375	394	81	116	104	169	167	127	135	189	206	227
85+	238	223	238	285	301	79	84	79	96	92	159	139	159	189	209
көрсетілмеген не указан	0	0	0	1	0	0	0	0	1	0	0	0	0	0	0

Жалғасы

Продолжение

Жас Возраст	Өлгендер саны, адам Число умерших, человек														
	барлығы всего					ерлер мужчины					әйелдер женщины				
	2017	2018	2019	2020	2021	2017	2018	2019	2020	2021	2017	2018	2019	2020	2021
Ауыл халқы Сельское население															
Барлығы															
Всего	7677	7455	7752	9562	10087	4326	4246	4387	5519	5751	3351	3209	3365	4043	4336
0	392	350	346	272	282	236	206	193	158	164	156	144	153	114	118
1-4	128	132	150	113	104	85	89	81	63	59	43	43	69	50	45
5-9	74	73	92	60	69	41	46	58	44	44	33	27	34	16	25
10-14	59	57	70	60	59	39	36	46	39	32	20	21	24	21	27
15-19	84	92	86	100	101	52	60	61	62	72	32	32	25	38	29
20-24	143	105	114	93	113	98	75	86	66	71	45	30	28	27	42
25-29	135	131	119	120	135	93	98	86	90	102	42	33	33	30	33
30-34	155	161	157	169	147	108	130	112	113	98	47	31	45	56	49
35-39	208	163	186	171	212	150	107	136	123	153	58	56	50	48	59
40-44	256	204	261	283	276	192	142	187	213	195	64	62	74	70	81
45-49	314	309	378	374	405	210	204	274	259	280	104	105	104	115	125
50-54	439	466	465	577	540	281	311	309	399	381	158	155	156	178	159
55-59	634	697	642	816	817	399	464	431	571	548	235	233	211	245	269
60-64	711	685	700	1027	1120	468	424	443	647	706	243	261	257	380	414
65-69	791	818	836	1163	1188	446	503	497	697	695	345	315	339	466	493
70-74	565	611	694	1120	1330	308	342	355	633	717	257	269	339	487	613
75-79	1101	918	841	995	951	549	421	399	517	477	552	497	442	478	474
80-84	691	709	867	1195	1299	296	343	390	539	597	395	366	477	656	702
85+	797	774	746	854	939	275	245	241	286	360	522	529	505	568	579
көрсетілмеген не указан	0	0	2	0	0	0	0	2	0	0	0	0	0	0	0

Жалғасы

Продолжение

Жас Возраст	1000 адамға өлгендер саны Число умерших на 1000 человек														
	барлығы всего					ерлер мужчины					әйелдер женщины				
	2017	2018	2019	2020	2021	2017	2018	2019	2020	2021	2017	2018	2019	2020	2021
Барлық халық Все население															
Барлығы															
Всего	5,14	5,01	5,17	6,34	6,63	5,74	5,68	5,80	7,14	7,37	4,53	4,33	4,53	5,52	5,83
0	9,83	8,67	8,52	7,21	7,78	11,31	10,07	9,41	8,01	8,55	8,25	7,19	7,56	6,35	6,94
1-4	0,73	0,75	0,89	0,67	0,68	0,91	0,98	0,96	0,74	0,80	0,54	0,52	0,82	0,60	0,55
5-9	0,36	0,35	0,44	0,32	0,37	0,36	0,42	0,53	0,42	0,45	0,35	0,28	0,35	0,22	0,28
10-14	0,33	0,34	0,38	0,32	0,33	0,42	0,43	0,46	0,39	0,31	0,24	0,25	0,31	0,25	0,36
15-19	0,64	0,72	0,67	0,66	0,69	0,76	0,92	0,90	0,77	0,97	0,52	0,49	0,42	0,54	0,39
20-24	1,05	0,91	1,01	0,93	1,04	1,37	1,25	1,40	1,22	1,30	0,68	0,52	0,54	0,58	0,72
25-29	1,23	1,30	1,09	1,08	1,21	1,61	1,76	1,48	1,42	1,61	0,79	0,76	0,64	0,68	0,74
30-34	1,56	1,53	1,44	1,60	1,48	2,11	2,28	2,07	2,04	1,81	0,98	0,75	0,76	1,13	1,11
35-39	2,42	1,79	2,12	2,00	2,49	3,29	2,33	3,11	2,72	3,48	1,54	1,25	1,11	1,27	1,48
40-44	3,34	2,58	3,27	3,65	3,62	4,96	3,59	4,71	5,30	4,98	1,69	1,56	1,81	1,98	2,25
45-49	4,27	4,46	4,92	5,15	5,50	5,63	6,00	7,13	6,79	7,44	2,89	2,89	2,68	3,48	3,54
50-54	6,66	6,95	7,18	8,58	7,96	8,72	9,40	9,66	11,86	11,17	4,66	4,55	4,72	5,30	4,71
55-59	10,78	11,22	10,33	12,86	12,93	14,41	15,92	14,63	18,17	17,91	7,48	6,92	6,35	7,92	8,28
60-64	17,08	16,36	15,99	22,17	22,24	24,39	22,87	22,37	29,84	29,85	10,95	10,85	10,53	15,56	15,62
65-69	28,83	27,39	26,41	36,65	36,09	39,74	39,42	37,13	50,93	48,22	20,74	18,41	18,34	25,78	26,76
70-74	41,49	41,77	42,36	58,73	64,29	57,66	57,45	53,75	83,02	87,18	30,47	31,08	34,59	42,43	49,31
75-79	76,28	67,87	67,75	90,75	99,12	96,91	80,30	84,98	122,29	137,12	63,24	60,25	57,37	72,06	77,12
80-84	114,12	107,93	116,31	146,02	158,68	131,73	142,83	137,76	185,44	205,46	104,07	88,19	104,27	124,33	133,66
85+	230,64	223,64	235,60	272,98	258,52	241,64	224,19	228,90	271,50	284,63	225,31	223,37	238,98	273,73	245,60

Жас Возраст	1000 адамға өлгендер саны Число умерших на 1000 человек														
	барлығы всего					ерлер мужчины					әйелдер женщины				
	2017	2018	2019	2020	2021	2017	2018	2019	2020	2021	2017	2018	2019	2020	2021
Қала халқы															
Городское население															
Барлығы Всего	6,32	6,35	6,52	8,06	8,34	7,14	7,41	7,48	8,87	9,12	5,49	5,28	5,56	7,24	7,49
0	10,15	8,4	8,25	10,07	12,86	11,15	10,29	9,74	10,91	13,77	9,08	6,40	6,67	9,13	11,86
1-4	0,65	0,65	0,82	0,56	0,77	0,68	0,81	0,95	0,66	1,04	0,61	0,49	0,68	0,46	0,48
5-9	0,32	0,32	0,43	0,42	0,47	0,24	0,34	0,47	0,42	0,57	0,41	0,29	0,39	0,42	0,37
10-14	0,18	0,37	0,35	0,30	0,44	0,20	0,48	0,27	0,29	0,23	0,16	0,26	0,43	0,31	0,66
15-19	0,75	0,80	0,78	0,46	0,69	0,81	1,08	0,94	0,41	1,00	0,67	0,49	0,61	0,50	0,35
20-24	0,97	1,32	1,18	1,34	1,03	1,32	1,91	1,57	1,77	1,70	0,53	0,56	0,67	0,82	0,25
25-29	1,69	2,25	1,60	1,53	1,56	2,27	2,75	2,18	1,61	1,67	1,00	1,62	0,86	1,41	1,41
30-34	2,46	2,21	1,79	2,12	2,09	3,27	2,62	2,92	2,57	2,27	1,64	1,78	0,55	1,62	1,88
35-39	3,33	2,18	3,08	3,35	4,43	3,97	2,89	4,75	3,99	5,87	2,73	1,52	1,45	2,71	2,97
40-44	4,86	3,60	4,52	5,51	5,65	7,54	5,32	7,08	7,78	7,66	2,36	1,96	2,14	3,43	3,77
45-49	5,32	6,75	5,85	7,31	7,62	7,15	9,97	9,07	9,04	10,31	3,58	3,70	2,85	5,70	5,14
50-54	8,79	8,75	9,97	11,01	10,13	12,35	12,63	14,41	15,98	14,86	5,66	5,34	6,02	6,48	5,76
55-59	12,89	12,82	12,81	15,64	16,03	18,35	19,90	19,52	21,24	23,23	8,23	6,73	7,00	10,88	9,92
60-64	18,61	20,53	20,77	29,21	27,00	26,66	32,80	31,93	39,96	36,56	12,34	10,96	11,99	20,64	19,27
65-69	36,81	32,22	30,76	46,20	44,43	59,43	49,42	48,65	69,89	62,96	21,56	20,70	18,81	30,47	31,96
70-74	55,46	53,99	56,24	73,85	83,57	85,73	75,48	76,31	115,26	125,03	35,37	40,00	43,60	49,67	60,97
75-79	93,86	97,82	94,20	126,54	151,28	129,53	123,03	128,11	164,06	235,92	75,51	85,11	76,75	107,43	108,28
80-84	138,71	151,80	169,90	220,72	259,55	176,28	240,17	217,57	375,56	444,15	122,12	115,34	151,62	165,06	198,77
85+	525,97	522,25	701,03	743,16	553,82	516,34	617,65	721,46	783,67	585,99	530,88	477,66	691,30	724,14	540,75
Ауыл халқы															
Сельское население															
Барлығы Всего	4,85	4,68	4,84	5,91	6,18	5,40	5,26	5,39	6,71	6,92	4,29	4,09	4,27	5,08	5,40
0	9,71	8,77	8,61	6,21	5,96	11,34	9,36	9,29	6,97	6,70	7,97	7,46	7,58	5,39	5,17
1-4	0,75	0,78	0,91	0,71	0,65	0,97	1,03	0,96	0,77	0,71	0,52	0,52	0,86	0,64	0,58
5-9	0,36	0,36	0,45	0,29	0,34	0,39	0,44	0,55	0,42	0,42	0,33	0,27	0,34	0,16	0,25
10-14	0,37	0,34	0,39	0,33	0,31	0,48	0,41	0,51	0,41	0,33	0,25	0,25	0,28	0,23	0,29
15-19	0,62	0,70	0,64	0,70	0,69	0,75	0,89	0,89	0,85	0,96	0,48	0,50	0,38	0,54	0,40
20-24	1,06	0,83	0,97	0,83	1,04	1,38	1,11	1,36	1,09	1,21	0,71	0,51	0,52	0,53	0,84
25-29	1,14	1,11	0,99	0,99	1,14	1,48	1,55	1,34	1,39	1,59	0,75	0,60	0,60	0,54	0,60
30-34	1,38	1,40	1,36	1,50	1,34	1,89	2,22	1,90	1,93	1,71	0,85	0,55	0,80	1,03	0,94
35-39	2,22	1,71	1,91	1,72	2,09	3,14	2,22	2,77	2,46	2,98	1,26	1,19	1,04	0,97	1,17
40-44	2,96	2,34	2,98	3,22	3,15	4,35	3,19	4,18	4,76	4,38	1,51	1,45	1,72	1,62	1,88
45-49	3,99	3,87	4,69	4,61	4,97	5,24	5,03	6,67	6,26	6,77	2,69	2,68	2,63	2,89	3,12
50-54	6,08	6,47	6,44	7,94	7,38	7,80	8,60	8,48	10,83	10,25	4,37	4,33	4,36	4,97	4,42
55-59	10,19	10,79	9,66	12,10	12,10	13,37	14,88	13,36	17,39	16,57	7,26	6,97	6,16	7,08	7,81
60-64	16,66	15,23	14,70	20,28	20,94	23,80	20,33	19,94	27,25	28,12	10,56	10,82	10,12	14,12	14,59
65-69	26,75	26,15	25,29	34,16	33,92	34,96	37,04	34,41	46,47	44,73	20,52	17,79	18,21	24,47	25,29
70-74	38,20	38,82	38,96	55,01	59,66	51,18	48,54	48,54	75,88	79,27	29,30	28,88	32,28	40,52	46,27
75-79	72,52	61,94	62,51	83,88	89,54	90,92	77,40	77,66	115,14	120,70	60,37	54,90	53,26	64,84	71,08
80-84	108,33	97,91	105,10	132,02	141,95	123,26	125,48	125,40	160,04	178,61	99,32	81,13	92,78	115,41	120,86
85+	197,52	192,01	194,42	225,39	220,79	209,60	187,04	189,54	222,65	251,57	191,70	195,96	198,16	226,79	205,17

Шығыс Қазақстан облысы
Восточно-Казахстанская область

Жас Возраст	Өлгендер саны, адам Число умерших, человек														
	барлығы всего					ерлер мужчины					әйелдер женщины				
	2017	2018	2019	2020	2021	2017	2018	2019	2020	2021	2017	2018	2019	2020	2021
Барлық халық Все население															
Барлығы															
Всего	14031	14209	14241	16485	18783	7397	7576	7658	8679	9842	6634	6633	6583	7806	8941
0	162	175	180	166	176	92	96	91	82	91	70	79	89	84	85
1-4	41	33	41	25	25	24	15	26	14	14	17	18	15	11	11
5-9	34	37	27	19	18	21	25	13	10	12	13	12	14	9	6
10-14	20	20	18	27	27	11	13	10	19	16	9	7	8	8	11
15-19	38	51	62	51	56	30	34	43	39	35	8	17	19	12	21
20-24	101	82	77	59	87	82	59	57	42	59	19	23	20	17	28
25-29	183	209	167	124	147	135	163	125	85	113	48	46	42	39	34
30-34	296	283	324	300	288	227	226	261	235	215	69	57	63	65	73
35-39	397	383	410	361	363	286	280	311	254	267	111	103	99	107	96
40-44	504	485	464	538	585	373	344	342	387	406	131	141	122	151	179
45-49	589	593	607	645	711	424	403	441	450	494	165	190	166	195	217
50-54	738	759	695	810	886	509	550	499	559	594	229	209	196	251	292
55-59	1169	1208	1071	1193	1258	786	838	723	792	873	383	370	348	401	385
60-64	1349	1440	1472	1787	1994	892	980	971	1132	1256	457	460	501	655	738
65-69	1579	1543	1620	1909	2357	950	955	971	1148	1412	629	588	649	761	945
70-74	1025	1089	1315	1855	2476	564	610	748	1071	1341	461	479	567	784	1135
75-79	2061	1840	1507	1437	1449	931	807	703	662	690	1130	1033	804	775	759
80-84	1657	1877	2170	2767	3147	576	671	823	1035	1191	1081	1206	1347	1732	1956
85+	2085	2098	2004	2411	2726	481	503	492	662	757	1604	1595	1512	1749	1969
көрсетілмеген не указан	3	4	10	1	7	3	4	8	1	6	0	0	2	0	1
Қала халқы Городское населения															
Барлығы															
Всего	8483	8634	8863	10283	12124	4381	4511	4658	5242	6190	4102	4123	4205	5041	5934
0	86	110	123	105	121	51	65	61	48	62	35	45	62	57	59
1-4	26	14	24	14	17	17	5	18	7	7	9	9	6	7	10
5-9	22	23	18	10	14	14	13	10	4	10	8	10	8	6	4
10-14	9	8	10	20	14	6	3	4	15	9	3	5	6	5	5
15-19	17	25	28	22	37	14	16	18	19	22	3	9	10	3	15
20-24	51	38	47	34	51	42	29	33	26	34	9	9	14	8	17
25-29	109	116	95	70	92	80	90	66	47	68	29	26	29	23	24
30-34	176	171	201	190	192	128	131	164	150	144	48	40	37	40	48
35-39	238	245	266	235	239	164	181	200	155	173	74	64	66	80	66
40-44	310	303	295	329	388	222	207	222	236	272	88	96	73	93	116
45-49	359	349	391	394	451	257	234	279	276	306	102	115	112	118	145
50-54	433	436	408	473	562	293	307	287	313	377	140	129	121	160	185
55-59	672	714	657	716	746	449	481	429	464	511	223	233	228	252	235
60-64	829	895	913	1125	1263	563	608	601	694	762	266	287	312	431	501
65-69	980	955	990	1165	1521	586	600	576	687	889	394	355	414	478	632
70-74	627	673	832	1201	1643	339	379	479	667	866	288	294	353	534	777
75-79	1217	1112	918	895	925	549	466	404	419	439	668	646	514	476	486
80-84	993	1138	1366	1717	2013	334	399	499	601	750	659	739	867	1116	1263
85+	1326	1308	1272	1567	1829	270	296	301	413	484	1056	1012	971	1154	1345
көрсетілмеген не указан	3	1	9	1	6	3	1	7	1	5	0	0	2	0	1

Жалғасы

Продолжение

Жас Возраст	Өлгендер саны, адам Число умерших, человек														
	барлығы всего					ерлер мужчины					әйелдер женщины				
	2017	2018	2019	2020	2021	2017	2018	2019	2020	2021	2017	2018	2019	2020	2021
Ауыл халқы Сельское население															
Барлығы Всего	5548	5575	5378	6202	6659	3016	3065	3000	3437	3652	2532	2510	2378	2765	3007
0	76	65	57	61	55	41	31	30	34	29	35	34	27	27	26
1-4	15	19	17	11	8	7	10	8	7	7	8	9	9	4	1
5-9	12	14	9	9	4	7	12	3	6	2	5	2	6	3	2
10-14	11	12	8	7	13	5	10	6	4	7	6	2	2	3	6
15-19	21	26	34	29	19	16	18	25	20	13	5	8	9	9	6
20-24	50	44	30	25	36	40	30	24	16	25	10	14	6	9	11
25-29	74	93	72	54	55	55	73	59	38	45	19	20	13	16	10
30-34	120	112	123	110	96	99	95	97	85	71	21	17	26	25	25
35-39	159	138	144	126	124	122	99	111	99	94	37	39	33	27	30
40-44	194	182	169	209	197	151	137	120	151	134	43	45	49	58	63
45-49	230	244	216	251	260	167	169	162	174	188	63	75	54	77	72
50-54	305	323	287	337	324	216	243	212	246	217	89	80	75	91	107
55-59	497	494	414	477	512	337	357	294	328	362	160	137	120	149	150
60-64	520	545	559	662	731	329	372	370	438	494	191	173	189	224	237
65-69	599	588	630	744	836	364	355	395	461	523	235	233	235	283	313
70-74	398	416	483	654	833	225	231	269	404	475	173	185	214	250	358
75-79	844	728	589	542	524	382	341	299	243	251	462	387	290	299	273
80-84	664	739	804	1050	1134	242	272	324	434	441	422	467	480	616	693
85+	759	790	732	844	897	211	207	191	249	273	548	583	541	595	624
көрсетілмеген не указан	0	3	1	0	1	0	3	1	0	1	0	0	0	0	0

Жалғасы

Продолжение

Жас Возраст	1000 адамға өлгендер саны Число умерших на 1000 человек														
	барлығы всего					ерлер мужчины					әйелдер женщины				
	2017	2018	2019	2020	2021	2017	2018	2019	2020	2021	2017	2018	2019	2020	2021
Барлық халық Все население															
Барлығы Всего	10,12	10,29	10,36	12,06	13,82	11,19	11,50	11,68	13,30	15,14	9,14	9,18	9,17	10,93	12,59
0	7,28	7,99	8,24	7,40	7,64	8,00	8,44	7,96	7,06	7,63	6,50	7,48	8,54	7,76	7,65
1-4	0,46	0,37	0,47	0,29	0,29	0,52	0,33	0,57	0,31	0,31	0,39	0,42	0,35	0,26	0,27
5-9	0,31	0,34	0,25	0,18	0,17	0,37	0,44	0,23	0,18	0,22	0,24	0,22	0,26	0,17	0,11
10-14	0,22	0,21	0,18	0,27	0,26	0,24	0,27	0,20	0,37	0,30	0,21	0,15	0,17	0,16	0,22
15-19	0,51	0,69	0,82	0,66	0,69	0,79	0,89	1,11	0,98	0,85	0,22	0,47	0,52	0,32	0,53
20-24	1,14	1,00	1,00	0,82	1,26	1,77	1,38	1,43	1,12	1,64	0,45	0,58	0,54	0,49	0,84
25-29	1,57	1,89	1,62	1,31	1,69	2,29	2,90	2,36	1,72	2,48	0,83	0,85	0,84	0,85	0,82
30-34	2,72	2,55	2,88	2,65	2,57	4,10	4,02	4,60	4,12	3,82	1,29	1,04	1,13	1,16	1,31
35-39	4,08	3,95	4,24	3,72	3,69	5,94	5,81	6,43	5,22	5,39	2,26	2,11	2,05	2,22	1,96
40-44	5,33	5,18	5,00	5,85	6,42	8,20	7,61	7,61	8,62	9,11	2,67	2,91	2,55	3,20	3,85
45-49	6,66	6,69	6,85	7,29	8,06	10,11	9,60	10,49	10,76	11,84	3,55	4,08	3,56	4,18	4,67
50-54	8,23	8,74	8,23	9,76	10,77	12,24	13,67	12,74	14,44	15,40	4,76	4,49	4,33	5,67	6,69
55-59	12,49	12,99	11,73	13,52	14,84	18,59	19,90	17,43	19,80	22,78	7,47	7,27	6,98	8,31	8,29
60-64	17,81	18,50	18,43	21,80	23,97	27,80	29,46	28,28	31,83	34,60	10,47	10,32	11,01	14,11	15,74
65-69	27,51	26,01	26,45	30,42	37,09	41,92	40,81	40,19	46,40	56,41	18,11	16,37	17,50	20,02	24,52
70-74	39,26	36,35	37,25	45,73	55,98	59,09	55,64	58,08	72,82	84,33	27,83	25,21	25,29	30,32	40,06
75-79	58,59	59,40	57,89	66,74	76,01	83,19	82,06	84,98	96,33	112,64	47,12	48,86	45,28	52,87	58,66
80-84	93,15	91,20	93,96	112,16	128,96	114,83	114,30	126,01	149,31	177,04	84,63	81,99	81,33	97,64	110,65
85+	186,24	188,36	182,95	217,49	234,91	178,71	185,88	182,02	241,69	267,40	188,62	189,16	183,25	209,55	224,43

Жалғасы

Продолжение

Жас Возраст	1000 адамға өлгендер саны Число умерших на 1000 человек														
	барлығы всего					ерлер мужчины					әйелдер женщины				
	2017	2018	2019	2020	2021	2017	2018	2019	2020	2021	2017	2018	2019	2020	2021
Қала халқы															
Городское население															
Барлығы															
Всего	10,07	10,19	10,43	12,09	14,24	11,27	11,52	11,85	13,32	15,69	9,05	9,05	9,21	11,03	12,97
0	6,05	7,75	8,68	7,27	8,08	6,95	8,75	8,26	6,41	7,94	5,09	6,63	9,14	8,18	8,24
1-4	0,46	0,25	0,43	0,25	0,30	0,59	0,17	0,62	0,24	0,24	0,33	0,33	0,22	0,26	0,37
5-9	0,35	0,35	0,27	0,15	0,21	0,43	0,39	0,30	0,12	0,29	0,26	0,32	0,25	0,18	0,12
10-14	0,19	0,16	0,19	0,36	0,24	0,25	0,12	0,15	0,52	0,30	0,13	0,20	0,23	0,18	0,18
15-19	0,42	0,61	0,67	0,51	0,83	0,67	0,76	0,84	0,87	0,96	0,15	0,45	0,49	0,14	0,69
20-24	0,97	0,78	1,02	0,77	1,21	1,60	1,17	1,41	1,17	1,59	0,35	0,37	0,61	0,37	0,82
25-29	1,27	1,44	1,29	1,07	1,60	1,95	2,31	1,84	1,46	2,36	0,65	0,62	0,77	0,70	0,84
30-34	2,46	2,27	2,54	2,30	2,27	3,64	3,56	4,29	3,78	3,57	1,32	1,04	0,91	0,93	1,08
35-39	3,93	4,01	4,31	3,75	3,70	5,62	6,11	6,65	5,06	5,48	2,36	2,03	2,09	2,50	2,00
40-44	5,47	5,35	5,21	5,79	6,81	8,44	7,86	8,39	8,80	10,07	2,90	3,17	2,42	3,10	3,87
45-49	6,88	6,61	7,36	7,40	8,45	10,82	9,70	11,50	11,40	12,61	3,59	4,01	3,88	4,06	4,98
50-54	8,38	8,64	8,24	9,64	11,47	12,83	13,81	13,17	14,38	17,26	4,85	4,57	4,37	5,85	6,81
55-59	12,26	13,08	12,25	13,80	14,95	19,16	20,57	18,58	20,84	23,92	7,11	7,46	7,47	8,51	8,24
60-64	18,55	19,36	19,13	22,82	25,09	31,57	32,68	31,17	34,55	37,07	9,90	10,39	10,97	14,75	16,84
65-69	28,11	26,47	26,51	30,32	39,00	45,53	45,30	42,11	48,86	62,28	17,92	15,54	17,49	19,62	25,54
70-74	39,25	35,93	37,32	46,78	58,81	61,14	58,58	62,84	76,65	92,71	27,61	23,98	24,06	31,46	41,77
75-79	56,82	58,98	57,90	67,85	78,10	85,81	83,18	85,70	106,72	123,68	44,47	48,75	46,14	51,38	58,59
80-84	89,08	87,62	93,54	110,09	130,29	114,09	115,18	129,56	147,23	189,54	80,18	77,59	80,64	96,93	109,82
85+	186,45	184,64	181,04	219,04	245,32	163,79	177,67	178,37	242,02	282,30	193,28	186,78	181,89	211,84	234,28
Ауыл халқы															
Сельское население															
Барлығы															
Всего	10,19	10,45	10,25	12,02	13,12	11,08	11,48	11,41	13,27	14,30	9,30	9,41	9,09	10,76	11,90
0	9,45	8,39	7,41	7,65	6,83	9,87	7,81	7,38	8,21	7,06	9,00	9,01	7,44	7,01	6,59
1-4	0,45	0,58	0,54	0,36	0,26	0,40	0,59	0,49	0,44	0,44	0,49	0,57	0,59	0,27	0,07
5-9	0,26	0,31	0,21	0,22	0,10	0,29	0,52	0,14	0,28	0,10	0,22	0,09	0,29	0,15	0,10
10-14	0,26	0,28	0,18	0,16	0,29	0,23	0,45	0,26	0,17	0,30	0,29	0,09	0,09	0,14	0,27
15-19	0,62	0,79	1,01	0,83	0,53	0,92	1,06	1,45	1,12	0,71	0,30	0,50	0,55	0,53	0,34
20-24	1,38	1,32	0,98	0,88	1,33	2,01	1,65	1,45	1,04	1,72	0,61	0,93	0,43	0,69	0,88
25-29	2,40	3,15	2,45	1,81	1,86	3,05	4,21	3,43	2,22	2,67	1,48	1,64	1,06	1,26	0,79
30-34	3,21	3,14	3,69	3,62	3,49	4,92	4,89	5,24	4,89	4,43	1,22	1,04	1,75	1,92	2,19
35-39	4,32	3,85	4,11	3,68	3,67	6,42	5,32	6,06	5,50	5,25	2,08	2,26	1,97	1,66	1,89
40-44	5,13	4,92	4,68	5,94	5,78	7,87	7,26	6,49	8,36	7,63	2,31	2,48	2,78	3,39	3,81
45-49	6,35	6,82	6,08	7,12	7,47	9,20	9,46	9,12	9,87	10,77	3,49	4,19	3,04	4,37	4,15
50-54	8,02	8,88	8,21	9,94	9,75	11,53	13,49	12,20	14,52	12,98	4,61	4,36	4,26	5,37	6,48
55-59	12,82	12,87	10,99	13,12	14,69	17,87	19,07	15,99	18,50	21,35	8,03	6,96	6,22	8,00	8,37
60-64	16,76	17,24	17,39	20,26	22,24	23,08	25,38	24,55	28,29	31,44	11,38	10,21	11,06	13,03	13,82
65-69	26,58	25,31	26,37	30,58	34,05	37,18	34,95	37,68	43,16	48,61	18,44	17,81	17,52	20,73	22,69
70-74	39,28	37,05	37,14	43,93	51,13	56,24	51,40	51,17	67,29	72,39	28,21	27,47	27,61	28,15	36,79
75-79	61,36	60,06	57,88	64,99	72,58	79,69	80,58	84,01	82,48	97,44	51,55	49,05	43,83	55,43	58,79
80-84	99,97	97,33	94,69	115,72	126,67	115,87	113,03	120,92	152,28	158,86	92,68	90,05	82,59	98,97	112,20
85+	185,87	194,87	186,35	214,68	216,20	202,30	199,04	188,08	241,16	244,51	180,23	193,43	185,75	205,24	205,77

**Нұр-Сұлтан қаласы
г. Нұр-Сұлтан**

Жас Возраст	Өлгендер саны, адам Число умерших, человек														
	барлығы всего					ерлер мужчины					әйелдер женщины				
	2017	2018	2019	2020	2021	2017	2018	2019	2020	2021	2017	2018	2019	2020	2021
Барлық халық Все население															
Барлығы Всего	3902	4173	4330	6175	6968	2111	2369	2406	3385	3656	1791	1804	1924	2790	3312
0	167	179	171	153	243	94	115	92	90	128	73	64	79	63	115
1-4	31	38	48	33	38	19	21	24	19	22	12	17	24	14	16
5-9	21	26	24	14	28	9	15	17	8	15	12	11	7	6	13
10-14	9	23	15	15	26	3	15	9	11	15	6	8	6	4	11
15-19	26	23	10	22	42	16	17	8	13	24	10	6	2	9	18
20-24	46	46	41	39	38	29	29	25	22	26	17	17	16	17	12
25-29	61	77	65	94	69	44	57	45	69	45	17	20	20	25	24
30-34	99	91	93	132	121	69	67	63	96	72	30	24	30	36	49
35-39	125	149	143	163	178	86	107	105	104	118	39	42	38	59	60
40-44	137	146	183	260	210	90	101	135	187	142	47	45	48	73	68
45-49	193	206	226	328	321	138	145	151	224	223	55	61	75	104	98
50-54	235	277	274	364	410	150	197	175	234	253	85	80	99	130	157
55-59	362	394	392	530	571	236	241	246	322	366	126	153	146	208	205
60-64	377	438	451	695	748	239	282	291	417	460	138	156	160	278	288
65-69	403	430	466	733	838	229	270	289	452	471	174	160	177	281	367
70-74	272	342	401	765	952	150	175	225	401	499	122	167	176	364	453
75-79	553	478	409	543	587	267	219	184	248	272	286	259	225	295	315
80-84	351	435	496	747	871	128	183	200	311	325	223	252	296	436	546
85+	432	374	421	541	670	113	112	121	153	174	319	262	300	388	496
көрсетілмеген не указан	2	1	1	4	7	2	1	1	4	6	0	0	0	0	1
Қала халқы Городское население															
Барлығы Всего	3902	4173	4330	6175	6968	2111	2369	2406	3385	3656	1791	1804	1924	2790	3312
0	167	179	171	153	243	94	115	92	90	128	73	64	79	63	115
1-4	31	38	48	33	38	19	21	24	19	22	12	17	24	14	16
5-9	21	26	24	14	28	9	15	17	8	15	12	11	7	6	13
10-14	9	23	15	15	26	3	15	9	11	15	6	8	6	4	11
15-19	26	23	10	22	42	16	17	8	13	24	10	6	2	9	18
20-24	46	46	41	39	38	29	29	25	22	26	17	17	16	17	12
25-29	61	77	65	94	69	44	57	45	69	45	17	20	20	25	24
30-34	99	91	93	132	121	69	67	63	96	72	30	24	30	36	49
35-39	125	149	143	163	178	86	107	105	104	118	39	42	38	59	60
40-44	137	146	183	260	210	90	101	135	187	142	47	45	48	73	68
45-49	193	206	226	328	321	138	145	151	224	223	55	61	75	104	98
50-54	235	277	274	364	410	150	197	175	234	253	85	80	99	130	157
55-59	362	394	392	530	571	236	241	246	322	366	126	153	146	208	205
60-64	377	438	451	695	748	239	282	291	417	460	138	156	160	278	288
65-69	403	430	466	733	838	229	270	289	452	471	174	160	177	281	367
70-74	272	342	401	765	952	150	175	225	401	499	122	167	176	364	453
75-79	553	478	409	543	587	267	219	184	248	272	286	259	225	295	315
80-84	351	435	496	747	871	128	183	200	311	325	223	252	296	436	546
85+	432	374	421	541	670	113	112	121	153	174	319	262	300	388	496
көрсетілмеген не указан	2	1	1	4	7	2	1	1	4	6	0	0	0	0	1

Жалғасы

Продолжение

Жас Возраст	1000 адамға өлгендер саны Число умерших на 1000 человек														
	барлығы всего					ерлер мужчины					әйелдер женщины				
	2017	2018	2019	2020	2021	2017	2018	2019	2020	2021	2017	2018	2019	2020	2021
Барлық халық Все население															
Барлығы Всего	3,90	3,96	3,91	5,32	5,75	4,38	4,67	4,53	6,08	6,29	3,45	3,29	3,34	4,62	5,25
0	5,92	6,17	5,93	5,20	7,80	6,41	7,70	6,21	5,89	7,94	5,39	4,54	5,63	4,45	7,66
1-4	0,31	0,35	0,42	0,28	0,32	0,37	0,38	0,41	0,32	0,36	0,25	0,32	0,43	0,25	0,28
5-9	0,23	0,26	0,22	0,12	0,22	0,19	0,29	0,30	0,13	0,23	0,27	0,22	0,13	0,10	0,21
10-14	0,15	0,35	0,19	0,18	0,28	0,10	0,45	0,22	0,26	0,32	0,21	0,25	0,16	0,10	0,24
15-19	0,48	0,42	0,18	0,38	0,68	0,59	0,62	0,27	0,43	0,75	0,37	0,22	0,07	0,32	0,60
20-24	0,63	0,62	0,55	0,53	0,52	0,83	0,83	0,71	0,63	0,74	0,44	0,43	0,41	0,44	0,31
25-29	0,55	0,72	0,64	0,93	0,70	0,86	1,14	0,94	1,47	0,97	0,29	0,35	0,37	0,47	0,46
30-34	0,90	0,78	0,77	1,06	0,96	1,29	1,20	1,11	1,66	1,23	0,53	0,40	0,47	0,54	0,73
35-39	1,44	1,61	1,45	1,56	1,60	1,98	2,32	2,14	2,00	2,16	0,89	0,91	0,77	1,12	1,06
40-44	2,04	2,05	2,40	3,20	2,43	2,77	2,93	3,66	4,72	3,35	1,36	1,22	1,22	1,75	1,54
45-49	3,49	3,55	3,70	5,13	4,77	5,23	5,25	5,21	7,40	7,02	1,90	2,01	2,34	3,09	2,76
50-54	4,77	5,51	5,32	6,80	7,29	6,60	8,53	7,42	9,55	9,78	3,21	2,95	3,55	4,48	5,16
55-59	8,47	8,55	7,97	10,36	10,93	12,33	11,75	11,26	14,18	15,82	5,34	5,98	5,34	7,32	7,04
60-64	13,51	13,93	12,67	17,46	17,04	20,31	21,49	19,80	25,40	25,44	8,55	8,52	7,66	11,89	11,15
65-69	20,26	19,75	19,40	28,02	29,60	28,63	30,90	30,08	43,76	42,38	14,63	12,27	12,28	17,75	21,31
70-74	30,50	31,48	29,46	46,66	50,96	47,47	45,06	45,84	67,30	73,44	21,18	23,93	20,22	34,88	38,09
75-79	63,40	56,84	52,05	74,60	81,10	96,11	82,24	74,15	108,16	120,10	48,11	45,07	41,84	59,17	63,23
80-84	85,14	90,63	88,50	118,80	133,60	103,56	129,06	122,17	174,92	182,23	77,26	74,51	74,61	96,70	115,29
85+	169,01	143,49	153,57	187,75	217,44	180,22	170,21	169,59	198,70	212,12	165,37	134,46	147,93	183,76	219,38
Қала халқы Городское население															
Барлығы Всего	3,90	3,96	3,91	5,32	5,75	4,38	4,67	4,53	6,08	6,29	3,45	3,29	3,34	4,62	5,25
0	5,92	6,17	5,93	5,20	7,80	6,41	7,70	6,21	5,89	7,94	5,39	4,54	5,63	4,45	7,66
1-4	0,31	0,35	0,42	0,28	0,32	0,37	0,38	0,41	0,32	0,36	0,25	0,32	0,43	0,25	0,28
5-9	0,23	0,26	0,22	0,12	0,22	0,19	0,29	0,30	0,13	0,23	0,27	0,22	0,13	0,10	0,21
10-14	0,15	0,35	0,19	0,18	0,28	0,10	0,45	0,22	0,26	0,32	0,21	0,25	0,16	0,10	0,24
15-19	0,48	0,42	0,18	0,38	0,68	0,59	0,62	0,27	0,43	0,75	0,37	0,22	0,07	0,32	0,60
20-24	0,63	0,62	0,55	0,53	0,52	0,83	0,83	0,71	0,63	0,74	0,44	0,43	0,41	0,44	0,31
25-29	0,55	0,72	0,64	0,93	0,70	0,86	1,14	0,94	1,47	0,97	0,29	0,35	0,37	0,47	0,46
30-34	0,90	0,78	0,77	1,06	0,96	1,29	1,20	1,11	1,66	1,23	0,53	0,40	0,47	0,54	0,73
35-39	1,44	1,61	1,45	1,56	1,60	1,98	2,32	2,14	2,00	2,16	0,89	0,91	0,77	1,12	1,06
40-44	2,04	2,05	2,40	3,20	2,43	2,77	2,93	3,66	4,72	3,35	1,36	1,22	1,22	1,75	1,54
45-49	3,49	3,55	3,70	5,13	4,77	5,23	5,25	5,21	7,40	7,02	1,90	2,01	2,34	3,09	2,76
50-54	4,77	5,51	5,32	6,80	7,29	6,60	8,53	7,42	9,55	9,78	3,21	2,95	3,55	4,48	5,16
55-59	8,47	8,55	7,97	10,36	10,93	12,33	11,75	11,26	14,18	15,82	5,34	5,98	5,34	7,32	7,04
60-64	13,51	13,93	12,67	17,46	17,04	20,31	21,49	19,80	25,40	25,44	8,55	8,52	7,66	11,89	11,15
65-69	20,26	19,75	19,40	28,02	29,60	28,63	30,90	30,08	43,76	42,38	14,63	12,27	12,28	17,75	21,31
70-74	30,50	31,48	29,46	46,66	50,96	47,47	45,06	45,84	67,30	73,44	21,18	23,93	20,22	34,88	38,09
75-79	63,40	56,84	52,05	74,60	81,10	96,11	82,24	74,15	108,16	120,10	48,11	45,07	41,84	59,17	63,23
80-84	85,14	90,63	88,50	118,80	133,60	103,56	129,06	122,17	174,92	182,23	77,26	74,51	74,61	96,70	115,29
85+	169,01	143,49	153,57	187,75	217,44	180,22	170,21	169,59	198,70	212,12	165,37	134,46	147,93	183,76	219,38

Алматы қаласы
г. Алматы

Жас Возраст	Өлгендер саны, адам Число умерших, человек														
	барлығы всего					ерлер мужчины					әйелдер женщины				
	2017	2018	2019	2020	2021	2017	2018	2019	2020	2021	2017	2018	2019	2020	2021
Барлық халық															
Все население															
Барлығы															
Всего	10935	11678	12240	14440	18220	5439	5662	6181	7399	8877	5496	6016	6059	7041	9343
0	218	276	275	270	393	121	159	165	157	217	97	117	110	113	176
1-4	49	52	56	49	72	27	32	31	31	43	22	20	25	18	29
5-9	25	27	31	24	36	14	13	16	14	13	11	14	15	10	23
10-14	19	32	20	20	48	9	22	11	13	33	10	10	9	7	15
15-19	28	33	46	34	44	16	23	21	25	23	12	10	25	9	21
20-24	70	70	63	65	61	49	42	42	42	40	21	28	21	23	21
25-29	110	143	137	102	96	83	96	85	69	65	27	47	52	33	31
30-34	179	201	219	219	204	119	136	158	150	136	60	65	61	69	68
35-39	278	293	295	304	301	199	200	212	235	205	79	93	83	69	96
40-44	343	407	407	416	467	240	284	295	294	332	103	123	112	122	135
45-49	458	479	487	540	593	302	293	339	344	375	156	186	148	196	218
50-54	499	540	583	775	829	326	356	402	514	521	173	184	181	261	308
55-59	805	874	901	1049	1137	524	545	598	707	703	281	329	303	342	434
60-64	987	1049	1150	1428	1713	606	603	744	883	1035	381	446	406	545	678
65-69	1229	1270	1317	1623	2054	710	715	759	945	1100	519	555	558	678	954
70-74	842	997	1248	1806	2659	463	524	651	967	1355	379	473	597	839	1304
75-79	1554	1422	1244	1264	1666	675	615	536	587	755	879	807	708	677	911
80-84	1301	1511	1780	2179	2974	483	517	622	818	1141	818	994	1158	1361	1833
85+	1941	2002	1981	2273	2870	473	487	494	604	782	1468	1515	1487	1669	2088
көрсетілмеген не указан	0	0	0	0	3	0	0	0	0	3	0	0	0	0	0
Қала халқы															
Городское население															
Барлығы															
Всего	10935	11678	12240	14440	18220	5439	5662	6181	7399	8877	5496	6016	6059	7041	9343
0	218	276	275	270	393	121	159	165	157	217	97	117	110	113	176
1-4	49	52	56	49	72	27	32	31	31	43	22	20	25	18	29
5-9	25	27	31	24	36	14	13	16	14	13	11	14	15	10	23
10-14	19	32	20	20	48	9	22	11	13	33	10	10	9	7	15
15-19	28	33	46	34	44	16	23	21	25	23	12	10	25	9	21
20-24	70	70	63	65	61	49	42	42	42	40	21	28	21	23	21
25-29	110	143	137	102	96	83	96	85	69	65	27	47	52	33	31
30-34	179	201	219	219	204	119	136	158	150	136	60	65	61	69	68
35-39	278	293	295	304	301	199	200	212	235	205	79	93	83	69	96
40-44	343	407	407	416	467	240	284	295	294	332	103	123	112	122	135
45-49	458	479	487	540	593	302	293	339	344	375	156	186	148	196	218
50-54	499	540	583	775	829	326	356	402	514	521	173	184	181	261	308
55-59	805	874	901	1049	1137	524	545	598	707	703	281	329	303	342	434
60-64	987	1049	1150	1428	1713	606	603	744	883	1035	381	446	406	545	678
65-69	1229	1270	1317	1623	2054	710	715	759	945	1100	519	555	558	678	954
70-74	842	997	1248	1806	2659	463	524	651	967	1355	379	473	597	839	1304
75-79	1554	1422	1244	1264	1666	675	615	536	587	755	879	807	708	677	911
80-84	1301	1511	1780	2179	2974	483	517	622	818	1141	818	994	1158	1361	1833
85+	1941	2002	1981	2273	2870	473	487	494	604	782	1468	1515	1487	1669	2088
көрсетілмеген не указан	0	0	0	0	3	0	0	0	0	3	0	0	0	0	0

Жалғасы

Продолжение

Жас Возраст	1000 адамға өлгендер саны Число умерших на 1000 человек														
	барлығы всего					ерлер мужчины					әйелдер женщины				
	2017	2018	2019	2020	2021	2017	2018	2019	2020	2021	2017	2018	2019	2020	2021
Барлық халық Все население															
Барлығы Всего	6,15	6,39	6,49	7,42	9,12	6,70	6,78	7,16	8,28	9,68	5,69	6,06	5,93	6,68	8,62
0	6,93	8,36	8,05	7,64	10,48	7,40	9,34	9,40	8,53	11,16	6,42	7,32	6,62	6,66	9,70
1-4	0,41	0,42	0,43	0,37	0,53	0,43	0,49	0,46	0,45	0,61	0,38	0,33	0,40	0,28	0,44
5-9	0,18	0,19	0,21	0,15	0,22	0,20	0,18	0,21	0,17	0,15	0,17	0,20	0,21	0,13	0,30
10-14	0,19	0,29	0,17	0,15	0,35	0,18	0,39	0,18	0,19	0,46	0,21	0,19	0,16	0,11	0,22
15-19	0,32	0,38	0,52	0,36	0,43	0,37	0,52	0,46	0,51	0,44	0,28	0,24	0,58	0,20	0,43
20-24	0,47	0,51	0,49	0,54	0,54	0,73	0,67	0,70	0,74	0,75	0,26	0,38	0,30	0,36	0,35
25-29	0,49	0,65	0,65	0,51	0,51	0,84	0,99	0,91	0,78	0,78	0,22	0,38	0,44	0,29	0,29
30-34	1,01	1,04	1,03	0,95	0,84	1,47	1,54	1,64	1,44	1,25	0,63	0,62	0,53	0,55	0,50
35-39	2,01	2,01	1,90	1,84	1,71	3,09	2,97	2,97	3,10	2,54	1,06	1,18	0,99	0,77	1,00
40-44	2,92	3,37	3,24	3,16	3,37	4,51	5,19	5,15	4,85	5,20	1,60	1,86	1,64	1,71	1,81
45-49	4,39	4,43	4,37	4,72	5,05	6,39	6,01	6,76	6,71	7,15	2,73	3,13	2,41	3,10	3,35
50-54	5,31	5,75	6,14	7,94	8,18	7,85	8,58	9,57	11,87	11,60	3,29	3,51	3,42	4,80	5,46
55-59	8,96	9,42	9,50	10,98	11,99	13,59	13,66	14,61	17,19	17,28	5,48	6,23	5,62	6,29	8,02
60-64	14,38	14,57	15,21	17,81	20,16	22,29	21,10	24,62	27,21	29,80	9,19	10,28	8,95	11,42	13,49
65-69	22,14	22,20	22,26	26,71	32,95	34,55	33,66	34,34	41,52	47,19	14,85	15,43	15,06	17,85	24,44
70-74	30,34	30,94	32,85	41,23	56,31	47,00	46,29	49,41	64,29	84,22	21,17	22,63	24,06	29,16	41,88
75-79	50,21	50,33	49,82	56,92	78,58	67,60	66,63	64,37	79,03	108,41	41,92	42,42	42,54	45,81	63,98
80-84	79,21	80,26	84,17	95,94	130,80	98,38	92,43	99,54	121,42	170,78	71,03	75,11	77,73	85,20	114,16
85+	165,62	169,96	169,67	189,06	229,45	139,57	140,71	140,64	164,56	203,48	176,22	182,12	182,16	199,83	241,00
Қала халқы Городское население															
Барлығы Всего	6,15	6,39	6,49	7,42	9,12	6,70	6,78	7,16	8,28	9,68	5,69	6,06	5,93	6,68	8,62
0	6,93	8,36	8,05	7,64	10,48	7,40	9,34	9,40	8,53	11,16	6,42	7,32	6,62	6,66	9,70
1-4	0,41	0,42	0,43	0,37	0,53	0,43	0,49	0,46	0,45	0,61	0,38	0,33	0,40	0,28	0,44
5-9	0,18	0,19	0,21	0,15	0,22	0,20	0,18	0,21	0,17	0,15	0,17	0,20	0,21	0,13	0,30
10-14	0,19	0,29	0,17	0,15	0,35	0,18	0,39	0,18	0,19	0,46	0,21	0,19	0,16	0,11	0,22
15-19	0,32	0,38	0,52	0,36	0,43	0,37	0,52	0,46	0,51	0,44	0,28	0,24	0,58	0,20	0,43
20-24	0,47	0,51	0,49	0,54	0,54	0,73	0,67	0,70	0,74	0,75	0,26	0,38	0,30	0,36	0,35
25-29	0,49	0,65	0,65	0,51	0,51	0,84	0,99	0,91	0,78	0,78	0,22	0,38	0,44	0,29	0,29
30-34	1,01	1,04	1,03	0,95	0,84	1,47	1,54	1,64	1,44	1,25	0,63	0,62	0,53	0,55	0,50
35-39	2,01	2,01	1,90	1,84	1,71	3,09	2,97	2,97	3,10	2,54	1,06	1,18	0,99	0,77	1,00
40-44	2,92	3,37	3,24	3,16	3,37	4,51	5,19	5,15	4,85	5,20	1,60	1,86	1,64	1,71	1,81
45-49	4,39	4,43	4,37	4,72	5,05	6,39	6,01	6,76	6,71	7,15	2,73	3,13	2,41	3,10	3,35
50-54	5,31	5,75	6,14	7,94	8,18	7,85	8,58	9,57	11,87	11,60	3,29	3,51	3,42	4,80	5,46
55-59	8,96	9,42	9,50	10,98	11,99	13,59	13,66	14,61	17,19	17,28	5,48	6,23	5,62	6,29	8,02
60-64	14,38	14,57	15,21	17,81	20,16	22,29	21,10	24,62	27,21	29,80	9,19	10,28	8,95	11,42	13,49
65-69	22,14	22,20	22,26	26,71	32,95	34,55	33,66	34,34	41,52	47,19	14,85	15,43	15,06	17,85	24,44
70-74	30,34	30,94	32,85	41,23	56,31	47,00	46,29	49,41	64,29	84,22	21,17	22,63	24,06	29,16	41,88
75-79	50,21	50,33	49,82	56,92	78,58	67,60	66,63	64,37	79,03	108,41	41,92	42,42	42,54	45,81	63,98
80-84	79,21	80,26	84,17	95,94	130,80	98,38	92,43	99,54	121,42	170,78	71,03	75,11	77,73	85,20	114,16
85+	165,62	169,96	169,67	189,06	229,45	139,57	140,71	140,64	164,56	203,48	176,22	182,12	182,16	199,83	241,00

Шымкент қаласы
г. Шымкент

Жас Возраст	Өлгендер саны, адам Число умерших, человек														
	барлығы всего					ерлер мужчины					әйелдер женщины				
	2017	2018	2019	2020	2021	2017	2018	2019	2020	2021	2017	2018	2019	2020	2021
Барлық халық Все население															
Барлығы															
Всего	4444	4540	4848	6741	7394	2331	2448	2608	3665	3737	2113	2092	2240	3076	3657
0	215	224	271	249	333	109	134	165	145	190	106	90	106	104	143
1-4	52	52	63	50	60	27	38	40	30	39	25	14	23	20	21
5-9	33	39	20	19	33	19	28	13	9	21	14	11	7	10	12
10-14	27	27	17	23	37	18	20	10	11	22	9	7	7	12	15
15-19	19	36	37	25	48	13	27	22	12	33	6	9	15	13	15
20-24	44	38	49	59	57	31	26	32	43	28	13	12	17	16	29
25-29	78	77	68	65	78	46	52	46	41	47	32	25	22	24	31
30-34	75	74	104	113	112	55	60	65	77	85	20	14	39	36	27
35-39	124	116	123	181	156	83	77	83	136	101	41	39	40	45	55
40-44	142	154	148	197	221	96	105	95	145	139	46	49	53	52	82
45-49	223	196	221	327	314	159	117	152	213	216	64	79	69	114	98
50-54	259	317	276	410	388	184	204	193	263	260	75	113	83	147	128
55-59	354	381	400	583	606	229	254	265	351	373	125	127	135	232	233
60-64	434	443	491	770	810	288	286	315	488	441	146	157	176	282	369
65-69	462	495	508	849	933	267	283	305	485	515	195	212	203	364	418
70-74	323	321	449	787	960	168	170	233	423	458	155	151	216	364	502
75-79	581	530	512	597	572	240	230	237	293	221	341	300	275	304	351
80-84	476	508	579	795	960	172	193	222	300	352	304	315	357	495	608
85+	523	512	512	642	716	127	144	115	200	196	396	368	397	442	520
көрсетілмеген не указан	0	0	0	0	0	0	0	0	0	0	0	0	0	0	0
Қала халқы Городское население															
Барлығы															
Всего	4444	4540	4848	6741	7394	2331	2448	2608	3665	3737	2113	2092	2240	3076	3657
0	215	224	271	249	333	109	134	165	145	190	106	90	106	104	143
1-4	52	52	63	50	60	27	38	40	30	39	25	14	23	20	21
5-9	33	39	20	19	33	19	28	13	9	21	14	11	7	10	12
10-14	27	27	17	23	37	18	20	10	11	22	9	7	7	12	15
15-19	19	36	37	25	48	13	27	22	12	33	6	9	15	13	15
20-24	44	38	49	59	57	31	26	32	43	28	13	12	17	16	29
25-29	78	77	68	65	78	46	52	46	41	47	32	25	22	24	31
30-34	75	74	104	113	112	55	60	65	77	85	20	14	39	36	27
35-39	124	116	123	181	156	83	77	83	136	101	41	39	40	45	55
40-44	142	154	148	197	221	96	105	95	145	139	46	49	53	52	82
45-49	223	196	221	327	314	159	117	152	213	216	64	79	69	114	98
50-54	259	317	276	410	388	184	204	193	263	260	75	113	83	147	128
55-59	354	381	400	583	606	229	254	265	351	373	125	127	135	232	233
60-64	434	443	491	770	810	288	286	315	488	441	146	157	176	282	369
65-69	462	495	508	849	933	267	283	305	485	515	195	212	203	364	418
70-74	323	321	449	787	960	168	170	233	423	458	155	151	216	364	502
75-79	581	530	512	597	572	240	230	237	293	221	341	300	275	304	351
80-84	476	508	579	795	960	172	193	222	300	352	304	315	357	495	608
85+	523	512	512	642	716	127	144	115	200	196	396	368	397	442	520
көрсетілмеген не указан	0	0	0	0	0	0	0	0	0	0	0	0	0	0	0

Жалғасы

Продолжение

Жас Возраст	1000 адамға өлгендер саны Число умерших на 1000 человек														
	барлығы всего					ерлер мужчины					әйелдер женщины				
	2017	2018	2019	2020	2021	2017	2018	2019	2020	2021	2017	2018	2019	2020	2021
Барлық халық Все население															
Барлығы Всего	4,77	4,63	4,74	6,38	6,76	5,20	5,19	5,30	7,19	7,06	4,37	4,11	4,22	5,63	6,48
0	8,37	8,37	9,59	7,98	9,55	8,18	9,60	11,29	9,02	10,58	8,58	7,04	7,77	6,89	8,39
1-4	0,54	0,52	0,61	0,46	0,53	0,55	0,73	0,74	0,53	0,67	0,54	0,29	0,46	0,38	0,39
5-9	0,31	0,34	0,17	0,16	0,26	0,35	0,48	0,22	0,14	0,33	0,27	0,20	0,12	0,17	0,20
10-14	0,34	0,31	0,18	0,23	0,35	0,44	0,45	0,21	0,22	0,40	0,24	0,17	0,15	0,25	0,29
15-19	0,31	0,50	0,48	0,33	0,61	0,41	0,75	0,57	0,31	0,82	0,20	0,25	0,39	0,35	0,39
20-24	0,61	0,51	0,62	0,75	0,72	0,88	0,72	0,85	1,14	0,73	0,36	0,31	0,41	0,39	0,71
25-29	0,85	0,84	0,76	0,74	0,91	1,08	1,21	1,07	0,97	1,12	0,65	0,51	0,47	0,53	0,71
30-34	0,97	0,89	1,18	1,21	1,14	1,53	1,56	1,59	1,78	1,87	0,49	0,32	0,82	0,72	0,51
35-39	2,03	1,81	1,82	2,51	2,03	2,85	2,52	2,58	3,98	2,78	1,28	1,16	1,13	1,19	1,35
40-44	2,62	2,77	2,58	3,32	3,60	3,76	4,00	3,50	5,14	4,74	1,60	1,66	1,75	1,67	2,56
45-49	4,51	3,86	4,25	6,14	5,77	6,86	4,92	6,22	8,53	8,48	2,44	2,93	2,50	4,03	3,39
50-54	5,69	6,89	5,94	8,70	8,05	8,72	9,57	8,99	12,04	11,60	3,07	4,57	3,32	5,82	4,96
55-59	8,94	9,17	9,27	13,26	13,70	12,79	13,53	13,52	17,53	18,51	5,76	5,58	5,73	9,68	9,68
60-64	15,95	15,23	15,76	23,00	22,61	24,61	22,73	23,34	33,70	28,28	9,42	9,51	9,97	14,84	18,24
65-69	24,28	24,38	23,48	37,70	39,71	35,54	35,05	34,97	52,91	53,87	16,93	17,34	15,72	27,26	29,99
70-74	36,84	32,36	37,91	56,57	63,15	51,35	46,54	54,25	84,21	83,03	28,20	24,09	28,61	40,95	51,82
75-79	60,83	59,25	64,83	86,35	88,57	75,60	75,97	87,94	125,43	101,73	53,47	50,70	52,85	66,40	81,90
80-84	106,38	101,43	102,31	131,49	158,73	125,92	127,77	130,74	163,76	195,50	97,80	90,05	90,12	117,47	143,14
85+	188,91	188,41	188,83	233,50	250,83	169,90	193,03	150,72	264,73	250,64	195,94	186,66	203,75	221,67	250,90
Қала халқы Городское население															
Барлығы Всего	4,77	4,63	4,74	6,38	6,76	5,20	5,19	5,30	7,19	7,06	4,37	4,11	4,22	5,63	6,48
0	8,37	8,37	9,59	7,98	9,55	8,18	9,60	11,29	9,02	10,58	8,58	7,04	7,77	6,89	8,39
1-4	0,54	0,52	0,61	0,46	0,53	0,55	0,73	0,74	0,53	0,67	0,54	0,29	0,46	0,38	0,39
5-9	0,31	0,34	0,17	0,16	0,26	0,35	0,48	0,22	0,14	0,33	0,27	0,20	0,12	0,17	0,20
10-14	0,34	0,31	0,18	0,23	0,35	0,44	0,45	0,21	0,22	0,40	0,24	0,17	0,15	0,25	0,29
15-19	0,31	0,50	0,48	0,33	0,61	0,41	0,75	0,57	0,31	0,82	0,20	0,25	0,39	0,35	0,39
20-24	0,61	0,51	0,62	0,75	0,72	0,88	0,72	0,85	1,14	0,73	0,36	0,31	0,41	0,39	0,71
25-29	0,85	0,84	0,76	0,74	0,91	1,08	1,21	1,07	0,97	1,12	0,65	0,51	0,47	0,53	0,71
30-34	0,97	0,89	1,18	1,21	1,14	1,53	1,56	1,59	1,78	1,87	0,49	0,32	0,82	0,72	0,51
35-39	2,03	1,81	1,82	2,51	2,03	2,85	2,52	2,58	3,98	2,78	1,28	1,16	1,13	1,19	1,35
40-44	2,62	2,77	2,58	3,32	3,60	3,76	4,00	3,50	5,14	4,74	1,60	1,66	1,75	1,67	2,56
45-49	4,51	3,86	4,25	6,14	5,77	6,86	4,92	6,22	8,53	8,48	2,44	2,93	2,50	4,03	3,39
50-54	5,69	6,89	5,94	8,70	8,05	8,72	9,57	8,99	12,04	11,60	3,07	4,57	3,32	5,82	4,96
55-59	8,94	9,17	9,27	13,26	13,70	12,79	13,53	13,52	17,53	18,51	5,76	5,58	5,73	9,68	9,68
60-64	15,95	15,23	15,76	23,00	22,61	24,61	22,73	23,34	33,70	28,28	9,42	9,51	9,97	14,84	18,24
65-69	24,28	24,38	23,48	37,70	39,71	35,54	35,05	34,97	52,91	53,87	16,93	17,34	15,72	27,26	29,99
70-74	36,84	32,36	37,91	56,57	63,15	51,35	46,54	54,25	84,21	83,03	28,20	24,09	28,61	40,95	51,82
75-79	60,83	59,25	64,83	86,35	88,57	75,60	75,97	87,94	125,43	101,73	53,47	50,70	52,85	66,40	81,90
80-84	106,38	101,43	102,31	131,49	158,73	125,92	127,77	130,74	163,76	195,50	97,80	90,05	90,12	117,47	143,14
85+	188,91	188,41	188,83	233,50	250,83	169,90	193,03	150,72	264,73	250,64	195,94	186,66	203,75	221,67	250,90

7.3 5 жасқа дейінгі балалар өлімі
Детская смертность в возрасте до 5 лет

	Өлгендер саны, адам Число умерших, человек														
	ұлдар және қыздар мальчики и девочки					ұлдар мальчики					қыздар девочки				
	2017	2018	2019	2020	2021	2017	2018	2019	2020	2021	2017	2018	2019	2020	2021
Барлығы															
Всего															
Қазақстан Республикасы	3997	4021	4300	4016	4485	2269	2388	2503	2314	2510	1728	1633	1797	1702	1975
Ақмола	124	93	105	107	89	67	52	54	61	54	57	41	51	46	35
Ақтөбе	178	214	216	201	256	87	125	110	125	143	91	89	106	76	113
Алматы	521	474	516	508	474	301	273	318	300	268	220	201	198	208	206
Атырау	159	216	219	187	193	82	130	124	89	99	77	86	95	98	94
Батыс Қазақстан	111	101	112	149	125	59	64	70	79	78	52	37	42	70	47
Жамбыл	290	261	313	256	276	171	149	189	149	166	119	112	124	107	110
Қарағанды	226	209	250	233	236	130	131	148	126	131	96	78	102	107	105
Қостанай	144	134	135	148	136	87	83	92	87	72	57	51	43	61	64
Қызылорда	219	241	254	291	280	127	144	154	184	156	92	97	100	107	124
Маңғыстау	196	236	235	210	257	114	128	132	121	132	82	108	103	89	125
Павлодар	121	86	96	84	96	73	49	54	54	49	48	37	42	30	47
Солтүстік Қазақстан	84	94	81	72	80	42	60	49	41	45	42	34	32	31	35
Түркістан	689	633	663	575	647	416	390	375	330	373	273	243	288	245	274
Шығыс Қазақстан	203	208	221	191	201	116	111	117	96	105	87	97	104	95	96
Нұр-Сұлтан қаласы	198	217	219	186	281	113	136	116	109	150	85	81	103	77	131
Алматы қаласы	267	328	331	319	465	148	191	196	188	260	119	137	135	131	205
Шымкент қаласы	267	276	334	299	393	136	172	205	175	229	131	104	129	124	164
Қала халқы															
Городское население															
Қазақстан Республикасы	2138	2246	2516	2449	3147	1172	1346	1457	1419	1742	966	900	1059	1030	1405
Ақмола	56	49	55	57	64	25	26	33	32	38	31	23	22	25	26
Ақтөбе	116	156	151	148	192	57	95	73	93	104	59	61	78	55	88
Алматы	120	106	150	154	161	72	60	88	90	92	48	46	62	64	69
Атырау	87	103	126	99	106	41	53	64	50	56	46	50	62	49	50
Батыс Қазақстан	64	58	68	94	97	30	38	42	51	58	34	20	26	43	39
Жамбыл	128	107	149	143	199	78	65	92	87	117	50	42	57	56	82
Қарағанды	188	167	207	191	216	110	106	122	102	119	78	61	85	89	97
Қостанай	72	75	68	97	105	39	48	45	60	55	33	27	23	37	50
Қызылорда	101	126	125	147	200	54	78	72	101	110	47	48	53	46	90
Маңғыстау	66	93	111	114	150	37	49	65	61	72	29	44	46	53	78
Павлодар	87	67	70	57	61	52	37	40	37	30	35	30	30	20	31
Солтүстік Қазақстан	40	43	38	35	58	17	27	24	19	33	23	16	14	16	25
Түркістан	169	151	167	190	261	95	95	101	109	150	74	56	66	81	111
Шығыс Қазақстан	112	124	147	119	138	68	70	79	55	69	44	54	68	64	69
Нұр-Сұлтан қаласы	198	217	219	186	281	113	136	116	109	150	85	81	103	77	131
Алматы қаласы	267	328	331	319	465	148	191	196	188	260	119	137	135	131	205
Шымкент қаласы	267	276	334	299	393	136	172	205	175	229	131	104	129	124	164
Ауыл халқы															
Сельское население															
Қазақстан Республикасы	1859	1775	1784	1567	1338	1097	1042	1046	895	768	762	733	738	672	570
Ақмола	68	44	50	50	25	42	26	21	29	16	26	18	29	21	9
Ақтөбе	62	58	65	53	64	30	30	37	32	39	32	28	28	21	25
Алматы	401	368	366	354	313	229	213	230	210	176	172	155	136	144	137
Атырау	72	113	93	88	87	41	77	60	39	43	31	36	33	49	44
Батыс Қазақстан	47	43	44	55	28	29	26	28	28	20	18	17	16	27	8
Жамбыл	162	154	164	113	77	93	84	97	62	49	69	70	67	51	28
Қарағанды	38	42	43	42	20	20	25	26	24	12	18	17	17	18	8
Қостанай	72	59	67	51	31	48	35	47	27	17	24	24	20	24	14
Қызылорда	118	115	129	144	80	73	66	82	83	46	45	49	47	61	34
Маңғыстау	130	143	124	96	107	77	79	67	60	60	53	64	57	36	47

Жалғасы

Продолжение

	Өлгендер саны, адам Число умерших, человек														
	ұлдар және қыздар мальчики и девочки					ұлдар мальчики					қыздар девочки				
	2017	2018	2019	2020	2021	2017	2018	2019	2020	2021	2017	2018	2019	2020	2021
Павлодар	34	19	26	27	35	21	12	14	17	19	13	7	12	10	16
Солтүстік Қазақстан	44	51	43	37	22	25	33	25	22	12	19	18	18	15	10
Түркістан	520	482	496	385	386	321	295	274	221	223	199	187	222	164	163
Шығыс Қазақстан	91	84	74	72	63	48	41	38	41	36	43	43	36	31	27

Жалғасы

Продолжение

	1000 туғандарға На 1000 родившихся														
	ұлдар және қыздар мальчики и девочки					ұлдар мальчики					қыздар девочки				
	2017	2018	2019	2020	2021	2017	2018	2019	2020	2021	2017	2018	2019	2020	2021

Барлығы

Всего

Қазақстан Республикасы	10,24	10,11	10,69	9,41	10,04	11,25	11,64	12,03	10,48	10,90	9,17	8,48	9,25	8,26	9,13
Ақмола	10,08	7,48	8,56	8,56	6,92	10,53	8,15	8,49	9,35	8,02	9,58	6,79	8,64	7,69	5,72
Ақтөбе	9,30	10,92	10,54	9,44	11,56	8,80	12,42	10,39	11,34	12,48	9,83	9,33	10,70	7,40	10,56
Алматы	10,43	9,40	10,22	9,35	8,59	11,62	10,58	12,20	10,78	9,39	9,14	8,17	8,10	7,84	7,73
Атырау	9,67	12,68	12,9	10,39	10,47	9,67	14,74	14,00	9,60	10,40	9,67	10,47	11,69	11,23	10,55
Батыс Қазақстан	8,63	7,73	8,53	10,90	8,78	8,90	9,52	10,19	11,15	10,82	8,34	5,83	6,71	10,63	6,68
Жамбыл	10,96	9,63	11,58	8,78	9,06	12,54	10,66	13,53	9,91	10,64	9,28	8,52	9,49	7,57	7,40
Қарағанды	9,95	9,11	10,85	9,95	9,84	11,21	10,93	12,27	10,44	10,55	8,64	7,11	9,30	9,42	9,07
Қостанай	12,27	11,52	11,79	12,68	12,17	14,22	13,96	15,74	14,54	12,65	10,14	8,97	7,68	10,73	11,67
Қызылорда	11,54	12,56	13,13	13,36	11,82	12,93	14,51	15,42	16,29	12,77	10,05	10,46	10,68	10,21	10,81
Маңғыстау	10,11	11,86	11,49	9,66	11,01	11,33	12,36	12,55	10,66	11,05	8,80	11,33	10,37	8,57	10,96
Павлодар	10,06	7,25	8,31	7,14	8,23	11,68	8,11	8,97	8,98	8,14	8,31	6,36	7,58	5,21	8,32
Солтүстік Қазақстан	11,37	13,07	11,79	10,47	12,33	11,26	16,18	13,80	11,43	13,28	11,49	9,76	9,64	9,42	11,29
Түркістан	12,94	11,69	11,89	9,39	9,94	15,16	13,98	13,01	10,36	11,12	10,58	9,26	10,70	8,33	8,70
Шығыс Қазақстан	9,16	9,51	10,11	8,48	8,72	10,15	9,77	10,21	8,24	8,79	8,10	9,24	10,00	8,75	8,63
Нұр-Сұлтан қаласы	7,00	7,44	7,62	6,29	8,95	7,68	9,07	7,88	7,09	9,24	6,27	5,71	7,35	5,43	8,64
Алматы қаласы	8,50	9,86	9,65	8,98	12,26	9,04	11,14	11,11	10,16	13,28	7,90	8,50	8,10	7,40	11,17
Шымкент қаласы	10,37	10,22	11,70	9,43	11,11	10,20	12,20	13,94	10,71	12,57	10,56	8,06	9,32	8,07	9,57

Қала халқы

Городское население

Қазақстан Республикасы	9,33	9,56	10,51	9,81	12,00	9,90	11,08	11,76	10,98	12,86	8,72	7,93	9,16	8,56	11,06
Ақмола	8,53	7,61	8,51	8,71	9,60	7,32	7,73	9,82	9,47	10,91	9,84	7,47	7,09	7,90	8,23
Ақтөбе	8,01	10,63	9,82	9,35	11,70	7,57	12,60	9,21	11,36	12,16	8,48	8,54	10,47	7,19	11,10
Алматы	9,42	8,48	11,84	11,88	12,40	11,00	9,41	13,35	13,61	13,83	7,76	7,52	10,20	10,07	10,96
Атырау	9,61	11,13	13,10	10,14	10,60	8,71	11,05	12,78	9,89	10,86	10,57	11,22	13,45	10,42	10,42
Батыс Қазақстан	8,67	7,62	9,05	12,16	12,30	7,88	9,76	10,66	12,70	14,69	9,51	5,37	7,27	11,57	9,95
Жамбыл	11,78	9,33	12,64	11,06	14,90	14,06	10,99	15,07	13,14	17,16	9,40	7,57	10,02	8,87	12,51
Қарағанды	10,36	9,06	11,27	10,28	11,30	11,91	10,93	12,63	10,69	11,96	8,75	6,98	9,76	9,84	10,49
Қостанай	10,61	10,99	9,58	13,46	15,00	11,20	13,96	12,41	16,10	15,54	10,00	7,97	6,62	10,63	14,36
Қызылорда	11,17	13,58	13,01	14,00	17,90	11,61	16,02	14,41	18,43	18,89	10,71	10,88	11,49	9,17	16,77
Маңғыстау	7,22	10,59	13,42	12,78	15,60	7,88	10,76	15,26	13,08	14,56	6,51	10,41	11,46	12,44	16,70
Павлодар	10,38	8,06	8,59	7,06	7,40	11,83	8,75	9,44	8,95	7,08	8,78	7,35	7,68	5,08	7,79
Солтүстік Қазақстан	11,24	12,06	11,21	10,59	18,50	9,54	14,69	13,48	10,93	20,05	12,94	9,26	8,70	10,21	16,81
Түркістан	12,62	10,62	10,82	11,89	15,20	13,75	13,05	12,66	12,96	17,06	11,42	8,06	8,86	10,69	13,26
Шығыс Қазақстан	7,91	8,73	10,38	8,21	9,20	9,32	9,41	10,72	7,33	8,79	6,41	7,98	10,02	9,16	9,62
Нұр-Сұлтан қаласы	7,00	7,44	7,62	6,29	9,00	7,68	9,07	7,88	7,09	9,24	6,27	5,71	7,35	5,43	8,64
Алматы қаласы	8,50	9,86	9,65	8,98	12,30	9,04	11,14	11,11	10,16	13,28	7,90	8,50	8,10	7,70	11,17
Шымкент қаласы	10,37	10,22	11,70	9,43	11,10	10,20	12,20	13,94	10,71	12,57	10,56	8,06	9,32	8,07	9,57

Ауыл халқы

Сельское население

Қазақстан Республикасы	11,54	10,90	10,96	8,84	7,27	13,16	12,44	12,43	9,78	8,10	9,80	9,28	9,38	7,84	6,39
Ақмола	11,84	7,35	8,62	8,39	4,02	14,26	8,60	7,00	9,22	4,92	9,30	6,07	10,36	7,45	3,04

	1000 туғандарға На 1000 родившихся														
	ұлдар және қыздар мальчики и девочки					ұлдар мальчики					қыздар девочки				
	2017	2018	2019	2020	2021	2017	2018	2019	2020	2021	2017	2018	2019	2020	2021
Ақтөбе	13,33	11,80	12,71	9,72	11,28	12,73	11,89	13,93	11,30	13,43	13,94	11,70	11,39	8,01	9,03
Алматы	10,77	9,71	9,67	8,55	7,41	11,83	10,96	11,82	9,90	8,04	9,62	8,39	7,41	7,14	6,74
Атырау	9,75	14,52	12,63	10,68	10,27	10,85	19,14	15,60	9,25	9,86	8,59	9,58	9,39	12,16	10,71
Батыс Қазақстан	8,58	7,89	7,84	9,26	4,39	10,28	9,18	9,55	9,12	6,13	6,77	6,48	5,97	9,41	2,57
Жамбыл	10,39	9,84	10,75	6,96	4,50	11,49	10,43	12,33	7,37	5,58	9,19	9,22	9,07	6,51	3,37
Қарағанды	8,32	9,31	9,21	8,68	4,17	8,46	10,94	10,80	9,50	4,86	8,16	7,63	7,51	7,78	3,44
Қостанай	14,54	12,28	15,41	11,42	7,47	18,23	13,97	21,18	11,96	7,91	10,35	10,45	9,39	10,88	7,00
Қызылорда	11,87	11,60	13,25	12,76	6,40	14,11	13,05	16,44	14,27	7,20	9,43	10,08	9,90	11,16	5,57
Маңғыстау	12,70	12,87	10,18	7,49	7,79	14,35	13,62	10,70	8,98	8,57	10,89	12,06	9,62	5,87	6,98
Павлодар	9,34	5,36	7,62	7,30	10,15	11,35	6,63	7,86	9,06	10,67	7,26	4,03	7,36	5,48	9,59
Солтүстік Қазақстан	11,49	14,06	12,35	10,36	6,56	12,83	17,64	14,12	11,90	6,89	10,11	10,24	10,52	8,70	6,20
Түркістан	13,05	12,08	12,31	8,50	8,06	15,64	14,31	13,14	9,43	9,01	10,29	9,69	11,41	7,51	7,05
Шығыс Қазақстан	11,37	10,97	9,62	8,97	7,83	11,64	10,44	9,30	9,87	8,80	11,08	11,52	9,97	8,00	6,83

7.4 Этностар бойынша 5 жасқа дейінгі балалар өлімі

Детская смертность в возрасте до 5 лет по этносам

	Өлгендер саны, адам Число умерших, человек														
	ұлдар және қыздар мальчики и девочки					ұлдар мальчики					қыздар девочки				
	2017	2018	2019	2020	2021	2017	2018	2019	2020	2021	2017	2018	2019	2020	2021
Барлығы															
Всего															
Барлығы	3997	4021	4300	4016	4485	2269	2388	2503	2314	2510	1728	1633	1797	1702	1975
Қазақтар	3165	3187	3504	3246	3588	1797	1904	2051	1881	2024	1368	1283	1453	1365	1564
Орыстар	400	414	400	337	354	223	229	215	197	189	177	185	185	140	165
Өзбектер	178	156	148	149	167	102	88	91	81	100	76	68	57	68	67
Украиндар	31	28	16	22	32	14	14	9	12	15	17	14	7	10	17
Ұйғырлар	36	48	38	60	32	28	29	17	32	22	8	19	21	28	10
Татарлар	21	18	16	26	14	10	12	8	18	8	11	6	8	8	6
Немістер	25	22	16	22	15	13	15	12	7	6	12	7	4	15	9
Басқа этностар	134	129	136	134	105	77	83	83	75	63	57	46	53	59	42
Көрсетілмеген	7	19	26	20	178	5	14	17	11	83	2	5	9	9	95
Қала халқы															
Городское население															
Барлығы	2138	2246	2516	2449	3147	1172	1346	1457	1419	1742	966	900	1059	1030	1405
Қазақтар	1656	1744	2035	1952	2488	907	1055	1183	1142	1392	749	689	852	810	1096
Орыстар	280	294	284	257	282	152	158	159	150	150	128	136	125	107	132
Өзбектер	77	74	71	79	95	44	42	41	42	54	33	32	30	37	41
Украиндар	19	12	9	12	27	7	10	5	5	13	12	2	4	7	14
Ұйғырлар	14	20	20	30	15	12	11	9	12	11	2	9	11	18	4
Татарлар	16	15	13	20	12	7	9	6	13	8	9	6	7	7	4
Немістер	10	15	8	16	12	5	10	6	4	5	5	5	2	12	7
Басқа этностар	60	57	57	64	70	34	39	38	40	41	26	18	19	24	29
Көрсетілмеген	6	15	19	19	146	4	12	10	11	68	2	3	9	8	78
Ауыл халқы															
Сельское население															
Барлығы	1859	1775	1784	1567	1338	1097	1042	1046	895	768	762	733	738	672	570
Қазақтар	1509	1443	1469	1294	1100	890	849	868	739	632	619	594	601	555	468
Орыстар	120	120	116	80	72	71	71	56	47	39	49	49	60	33	33
Өзбектер	101	82	77	70	72	58	46	50	39	46	43	36	27	31	26
Украиндар	12	16	7	10	5	7	4	4	7	2	5	12	3	3	3
Ұйғырлар	22	28	18	30	17	16	18	8	20	11	6	10	10	10	6
Татарлар	5	3	3	6	2	3	3	2	5	0	2	0	1	1	2

Жалғасы

Продолжение

	Өлгендер саны, адам Число умерших, человек															
	ұлдар және қыздар мальчики и девочки					ұлдар мальчики					қыздар девочки					
	2017	2018	2019	2020	2021	2017	2018	2019	2020	2021	2017	2018	2019	2020	2021	
Немістер	15	7	8	6	3	8	5	6	3	1	7	2	2	3	2	Немцы
Басқа этностар	74	72	79	70	35	43	44	45	34	22	31	28	34	35	13	Другие этносы
Көрсетілмеген	1	4	7	1	32	1	2	7	1	15	0	2	0	1	17	Не указано

Жалғасы

Продолжение

	1000 туғандарға На 1000 родившихся															
	ұлдар және қыздар мальчики и девочки					ұлдар мальчики					қыздар девочки					
	2017	2018	2019	2020	2021	2017	2018	2019	2020	2021	2017	2018	2019	2020	2021	

Барлығы**Всего**

Барлығы	10,24	10,11	10,69	9,41	10,04	11,25	11,64	12,03	10,48	10,90	9,17	8,48	9,25	8,26	9,13	Всего
Қазақтар	10,52	10,29	11,05	9,53	9,94	11,54	11,89	12,52	10,66	10,88	9,43	8,57	9,49	8,31	8,94	Казахи
Орыстар	10,26	11,07	11,38	10,00	11,21	11,13	11,93	11,81	11,39	11,48	9,35	10,16	10,92	8,53	10,92	Русские
Өзбектер	11,03	9,36	8,76	7,93	7,99	12,22	10,33	10,36	8,30	9,27	9,75	8,35	7,03	7,52	6,63	Узбеки
Украиндар	7,67	7,05	4,22	5,98	9,41	6,82	6,94	4,58	6,47	8,59	8,55	7,16	3,84	5,47	10,28	Украинцы
Ұйғырлар	5,90	7,72	6,22	9,36	4,79	8,95	9,19	5,43	9,83	6,31	2,69	6,2	7,06	8,87	3,13	Уйгуры
Татарлар	6,61	5,82	5,44	9,25	4,97	6,21	7,52	5,10	12,10	5,42	7,03	4,01	5,83	6,05	4,48	Татары
Немістер	6,79	6,26	5,07	6,94	5,02	6,89	8,38	7,27	4,35	3,96	6,67	4,06	2,66	9,62	6,10	Немцы
Басқа этностар	7,74	7,51	7,88	7,64	6,13	8,60	9,38	9,37	8,26	7,19	6,82	5,52	6,32	6,98	5,02	Другие этносы

Қала халқы**Городское население**

Барлығы	9,33	9,56	10,51	9,81	12,00	9,90	11,08	11,76	10,98	12,86	8,72	7,93	9,16	8,56	11,06	Всего
Қазақтар	9,58	9,70	10,94	9,90	11,81	10,14	11,33	12,30	11,17	12,82	8,98	7,95	9,49	8,53	10,73	Казахи
Орыстар	9,58	10,53	10,86	10,34	12,14	10,10	11,06	11,71	11,70	12,35	9,02	9,97	9,93	8,89	11,91	Русские
Өзбектер	9,52	8,58	8,03	8,43	9,07	10,50	9,58	8,99	8,64	9,97	8,47	7,55	7,01	8,21	8,11	Узбеки
Украиндар	7,34	4,81	3,73	5,13	12,17	5,38	7,99	4,02	4,12	11,27	9,32	1,61	3,42	6,21	13,16	Украинцы
Ұйғырлар	4,56	6,31	6,32	9,26	4,41	7,69	6,77	5,42	7,38	6,37	1,33	5,82	7,31	11,14	2,39	Уйгуры
Татарлар	6,49	6,13	5,62	9,15	5,42	5,61	7,14	4,82	11,16	6,90	7,40	5,06	6,54	6,86	3,80	Татары
Немістер	4,42	7,00	4,20	8,58	6,70	4,31	8,87	5,88	4,24	5,51	4,53	4,92	2,27	13,03	7,93	Немцы
Басқа этностар	7,01	6,75	6,51	7,47	8,33	7,64	8,88	8,53	9,09	9,53	6,32	4,44	4,41	5,75	7,06	Другие этносы

Ауыл халқы**Сельское население**

Барлығы	11,54	10,90	10,96	8,84	7,27	13,16	12,44	12,43	9,78	8,10	9,80	9,28	9,38	7,84	6,39	Всего
Қазақтар	11,79	11,10	11,21	9,02	7,32	13,43	12,68	12,82	9,96	8,16	10,03	9,43	9,48	8,00	6,43	Казахи
Орыстар	12,33	12,65	12,90	9,04	8,62	14,21	14,46	12,07	10,51	9,01	10,34	10,71	13,78	7,55	8,20	Русские
Өзбектер	12,53	10,20	9,56	7,42	6,90	13,95	11,14	11,83	7,96	8,56	11,02	9,21	7,05	6,84	5,15	Узбеки
Украиндар	8,26	10,84	5,09	7,46	4,23	9,31	5,22	5,56	10,92	3,37	7,13	16,90	4,57	4,29	5,08	Украинцы
Ұйғырлар	7,25	9,18	6,12	9,47	5,20	10,19	11,74	5,45	12,28	6,26	4,10	6,59	6,79	6,50	3,96	Уйгуры
Татарлар	7,02	4,64	4,79	9,62	3,32	8,24	8,96	6,17	15,48	0,00	5,75	0,00	3,31	3,32	6,97	Татары
Немістер	10,55	5,11	6,40	4,60	2,50	11,00	7,55	9,54	4,50	1,65	10,07	2,82	3,22	4,70	3,37	Немцы
Басқа этностар	8,46	8,24	9,30	7,81	4,01	9,54	9,86	10,21	7,26	4,93	7,30	6,55	8,33	8,18	3,05	Другие этносы

7.5 Нәрестелер өлімі
Младенческая смертность

	Өлгендер саны, адам Число умерших, человек														
	ұлдар және қыздар мальчики и девочки					ұлдар мальчики					қыздар девочки				
	2017	2018	2019	2020	2021	2017	2018	2019	2020	2021	2017	2018	2019	2020	2021
Барлығы															
Всего															
Қазақстан Республикасы	3109	3184	3360	3286	3732	1771	1892	1944	1888	2062	1338	1292	1416	1398	1670
Ақмола	95	70	89	81	66	54	36	47	48	38	41	34	42	33	28
Ақтөбе	139	169	179	178	227	64	99	88	109	125	75	70	91	69	102
Алматы	384	351	384	414	399	225	205	243	242	225	159	146	141	172	174
Атырау	117	181	189	168	162	64	109	103	80	87	53	72	86	88	75
Батыс Қазақстан	86	86	92	125	108	47	57	57	63	64	39	29	35	62	44
Жамбыл	220	199	240	197	221	136	118	148	117	129	84	81	92	80	92
Қарағанды	181	174	196	199	206	107	109	109	108	113	74	65	87	91	93
Қостанай	123	120	110	121	116	76	75	72	71	60	47	45	38	50	56
Қызылорда	164	174	181	227	224	89	106	107	147	126	75	68	74	80	98
Маңғыстау	150	194	188	179	214	91	105	102	101	109	59	89	86	78	105
Павлодар	93	66	79	67	78	56	37	45	44	39	37	29	34	23	39
Солтүстік Қазақстан	67	78	65	60	66	33	52	41	35	37	34	26	24	25	29
Түркістан	528	468	471	432	500	313	280	269	249	284	215	188	202	183	216
Шығыс Қазақстан	162	175	180	166	176	92	96	91	82	91	70	79	89	84	85
Нұр-Сұлтан қаласы	167	179	171	153	243	94	115	92	90	128	73	64	79	63	115
Алматы қаласы	218	276	275	270	393	121	159	165	157	217	97	117	110	113	176
Шымкент қаласы	215	224	271	249	333	109	134	165	145	190	106	90	106	104	143
Қала халқы															
Городское население															
Қазақстан Республикасы	1709	1846	2057	2094	2723	939	1111	1176	1211	1489	770	735	881	883	1234
Ақмола	39	40	50	41	53	17	21	30	23	30	22	19	20	18	23
Ақтөбе	89	130	130	130	167	38	80	63	80	89	51	50	67	50	78
Алматы	84	86	118	136	149	50	48	72	79	84	34	38	46	57	65
Атырау	68	88	118	95	94	36	47	59	50	49	32	41	59	45	45
Батыс Қазақстан	52	50	55	80	89	25	34	35	41	52	27	16	20	39	37
Жамбыл	103	81	122	123	175	66	52	72	75	102	37	29	50	48	73
Қарағанды	151	136	165	169	192	90	87	94	89	106	61	49	71	80	86
Қостанай	64	68	58	85	95	35	43	37	54	50	29	25	21	31	45
Қызылорда	80	97	91	123	169	42	61	47	89	91	38	36	44	34	78
Маңғыстау	55	76	94	100	130	33	40	54	52	63	22	36	40	48	67
Павлодар	70	50	59	47	52	43	28	33	32	26	27	22	26	15	26
Солтүстік Қазақстан	32	37	32	28	50	12	23	21	16	30	20	14	11	12	20
Түркістан	136	118	125	160	218	77	74	76	91	120	59	44	49	69	98
Шығыс Қазақстан	86	110	123	105	121	51	65	61	48	62	35	45	62	57	59
Нұр-Сұлтан қаласы	167	179	171	153	243	94	115	92	90	128	73	64	79	63	115
Алматы қаласы	218	276	275	270	393	121	159	165	157	217	97	117	110	113	176
Шымкент қаласы	215	224	271	249	333	109	134	165	145	190	106	90	106	104	143
Ауыл халқы															
Сельское население															
Қазақстан Республикасы	1400	1338	1303	1192	1009	832	781	768	677	573	568	557	535	515	436
Ақмола	56	30	39	40	13	37	15	17	25	8	19	15	22	15	5
Ақтөбе	50	39	49	48	60	26	19	25	29	36	24	20	24	19	24
Алматы	300	265	266	278	250	175	157	171	163	141	125	108	95	115	109
Атырау	49	93	71	73	68	28	62	44	30	38	21	31	27	43	30
Батыс Қазақстан	34	36	37	45	19	22	23	22	22	12	12	13	15	23	7
Жамбыл	117	118	118	74	46	70	66	76	42	27	47	52	42	32	19
Қарағанды	30	38	31	30	14	17	22	15	19	7	13	16	16	11	7
Қостанай	59	52	52	36	21	41	32	35	17	10	18	20	17	19	11
Қызылорда	84	77	90	104	55	47	45	60	58	35	37	32	30	46	20
Маңғыстау	95	118	94	79	84	58	65	48	49	46	37	53	46	30	38

Жалғасы

Продолжение

	Өлгендер саны, адам Число умерших, человек														
	ұлдар және қыздар мальчики и девочки					ұлдар мальчики					қыздар девочки				
	2017	2018	2019	2020	2021	2017	2018	2019	2020	2021	2017	2018	2019	2020	2021
Павлодар	23	16	20	20	26	13	9	12	12	13	10	7	8	8	13
Солтүстік Қазақстан	35	41	33	32	16	21	29	20	19	7	14	12	13	13	9
Түркістан	392	350	346	272	282	236	206	193	158	164	156	144	153	114	118
Шығыс Қазақстан	76	65	57	61	55	41	31	30	34	29	35	34	27	27	26

Жалғасы

Продолжение

	1000 туғандарға На 1000 родившихся														
	ұлдар және қыздар мальчики и девочки					ұлдар мальчики					қыздар девочки				
	2017	2018	2019	2020	2021	2017	2018	2019	2020	2021	2017	2018	2019	2020	2021

Барлығы

Всего

Қазақстан Республикасы	7,93	8,03	8,37	7,77	8,44	8,74	9,25	9,37	8,63	9,01	7,06	6,74	7,30	6,85	7,78
Ақмола	7,69	5,64	7,25	6,50	5,31	8,45	5,64	7,39	7,39	5,66	6,87	5,64	7,09	5,52	4,58
Ақтөбе	7,22	8,66	8,80	8,40	10,35	6,45	9,86	8,38	9,92	11,01	8,05	7,39	9,25	6,77	9,64
Алматы	7,66	6,98	7,61	7,70	7,28	8,66	7,94	9,34	8,79	7,91	6,59	5,96	5,76	6,56	6,54
Атырау	7,10	10,69	11,13	9,37	8,82	7,52	12,44	11,63	8,66	9,17	6,64	8,80	10,57	10,13	8,45
Батыс Қазақстан	6,66	6,61	7,01	9,19	7,64	7,06	8,51	8,32	8,92	8,91	6,25	4,59	5,59	9,47	6,32
Жамбыл	8,21	7,39	8,87	6,86	7,32	9,87	8,50	10,59	7,88	8,33	6,47	6,21	7,03	5,77	6,25
Қарағанды	7,89	7,59	8,51	8,52	8,66	9,14	9,13	9,04	8,95	9,14	6,59	5,91	7,93	8,07	8,05
Қостанай	10,42	10,30	9,58	10,40	10,33	12,37	12,55	12,28	11,89	10,50	8,29	7,93	6,76	8,83	10,16
Қызылорда	8,61	9,09	9,37	10,55	9,72	9,02	10,71	10,72	13,19	10,43	8,18	7,35	7,92	7,71	8,69
Маңғыстау	7,70	9,81	9,22	8,32	9,27	9,01	10,21	9,72	9,00	9,20	6,29	9,38	8,70	7,57	9,35
Павлодар	7,67	5,55	6,80	5,71	6,67	8,89	6,09	7,47	7,32	6,47	6,35	4,99	6,08	4,01	6,87
Солтүстік Қазақстан	9,01	10,81	9,43	8,72	10,10	8,76	14,01	11,52	9,77	10,86	9,27	7,41	7,20	7,59	9,26
Түркістан	9,83	8,67	8,52	7,21	7,78	11,31	10,07	9,41	8,01	8,55	8,25	7,19	7,56	6,35	6,94
Шығыс Қазақстан	7,28	7,99	8,24	7,40	7,64	8,00	8,44	7,96	7,06	7,63	6,50	7,48	8,54	7,76	7,65
Нұр-Сұлтан қаласы	5,92	6,17	5,93	5,20	7,80	6,41	7,70	6,21	5,89	7,94	5,39	4,54	5,63	4,45	7,66
Алматы қаласы	6,93	8,36	8,05	7,64	10,48	7,40	9,34	9,40	8,53	11,16	6,42	7,32	6,62	6,66	9,70
Шымкент қаласы	8,37	8,37	9,59	7,98	9,55	8,18	9,60	11,29	9,02	10,58	8,58	7,04	7,77	6,89	8,39

Қала халқы

Городское население

Қазақстан Республикасы	7,44	7,90	8,61	8,43	10,46	7,91	9,20	9,52	9,41	11,07	6,94	6,51	7,64	7,38	9,78
Ақмола	5,90	6,20	7,74	6,27	7,99	4,95	6,24	8,93	6,81	8,65	6,93	6,15	6,45	5,69	7,28
Ақтөбе	6,13	9,06	8,52	8,23	10,23	5,04	10,76	8,00	9,79	10,50	7,30	7,26	9,06	6,57	9,93
Алматы	6,61	6,85	9,33	10,52	11,52	7,64	7,48	10,96	11,96	12,65	5,52	6,20	7,56	9,01	10,33
Атырау	7,46	9,67	12,32	9,74	9,47	7,57	9,99	11,81	9,89	9,51	7,34	9,32	12,86	9,58	9,42
Батыс Қазақстан	7,04	6,62	7,30	10,38	11,36	6,56	8,79	8,90	10,23	13,16	7,57	4,34	5,57	10,55	9,53
Жамбыл	9,42	7,13	10,38	9,64	13,17	11,82	8,88	11,84	11,43	15,04	6,92	5,27	8,82	7,76	11,22
Қарағанды	8,23	7,39	8,98	9,11	10,10	9,65	9,00	9,73	9,31	10,72	6,76	5,59	8,15	8,91	9,32
Қостанай	9,40	9,97	8,24	11,82	13,49	10,02	12,48	10,32	14,53	14,09	8,75	7,43	6,08	8,91	12,92
Қызылорда	8,81	10,50	9,54	11,78	15,34	8,95	12,65	9,45	16,36	15,74	8,67	8,17	9,64	6,78	14,70
Маңғыстау	6,06	8,59	11,29	11,33	13,69	7,09	8,74	12,60	11,27	12,86	4,98	8,43	9,90	11,38	14,57
Павлодар	8,29	6,01	7,22	5,82	6,34	9,71	6,58	7,79	7,71	6,14	6,73	5,41	6,61	3,81	6,54
Солтүстік Қазақстан	8,92	10,38	9,41	8,45	15,82	6,69	12,55	11,77	9,17	18,10	11,20	8,09	6,79	7,64	13,31
Түркістан	10,15	8,40	8,25	10,07	12,86	11,15	10,29	9,74	10,91	13,77	9,08	6,40	6,67	9,13	11,86
Шығыс Қазақстан	6,05	7,75	8,68	7,27	8,08	6,95	8,75	8,26	6,41	7,94	5,09	6,63	9,14	8,18	8,24
Нұр-Сұлтан қаласы	5,92	6,17	5,93	5,20	7,80	6,41	7,70	6,21	5,89	7,94	5,39	4,54	5,63	4,45	7,66
Алматы қаласы	6,93	8,36	8,05	7,64	10,48	7,40	9,34	9,40	8,53	11,16	6,42	7,32	6,62	6,66	9,70
Шымкент қаласы	8,37	8,37	9,59	7,98	9,55	8,18	9,60	11,29	9,02	10,58	8,58	7,04	7,77	6,89	8,39

	1000 туғандарға На 1000 родившихся														
	ұлдар және қыздар мальчики и девочки					ұлдар мальчики					қыздар девочки				
	2017	2018	2019	2020	2021	2017	2018	2019	2020	2021	2017	2018	2019	2020	2021
Ауыл халқы															
Сельское население															
Қазақстан Республикасы	8,61	8,21	8,00	6,84	5,55	9,90	9,31	9,14	7,52	6,08	7,23	7,05	6,79	6,11	4,92
Ақмола	9,74	5,03	6,70	6,76	2,43	12,51	4,98	5,66	8,07	2,47	6,80	5,08	7,84	5,33	1,69
Ақтөбе	10,59	7,69	9,65	8,91	10,68	10,85	7,30	9,51	10,34	12,48	10,32	8,10	9,81	7,38	8,78
Алматы	8,02	7,02	7,03	6,82	5,98	9,00	8,09	8,79	7,78	6,47	6,96	5,88	5,16	5,80	5,36
Атырау	6,66	11,85	9,58	8,97	8,06	7,43	15,31	11,39	7,19	8,76	5,85	8,15	7,61	10,85	7,31
Батыс Қазақстан	6,14	6,59	6,60	7,63	3,01	7,72	8,13	7,53	7,21	3,72	4,48	4,94	5,59	8,07	2,25
Жамбыл	7,38	7,55	7,69	4,64	2,73	8,53	8,18	9,62	5,08	3,13	6,14	6,88	5,64	4,17	2,31
Қарағанды	6,54	8,39	6,69	6,27	2,91	7,16	9,54	6,32	7,64	2,82	5,88	7,21	7,09	4,79	3,01
Қостанай	11,78	10,76	11,76	8,11	4,97	15,47	12,63	15,46	7,55	4,58	7,59	8,69	7,88	8,68	5,40
Қызылорда	8,43	7,76	9,22	9,43	4,68	9,07	8,84	12,01	10,20	5,57	7,74	6,61	6,28	8,61	3,38
Маңғыстау	9,10	10,86	7,83	6,23	6,19	10,63	11,47	7,78	7,41	6,62	7,42	10,19	7,88	4,93	5,73
Павлодар	6,24	4,48	5,79	5,47	7,43	6,95	4,95	6,71	6,42	7,27	5,51	4,00	4,79	4,52	7,56
Солтүстік Қазақстан	9,11	11,20	9,45	8,97	4,75	10,71	15,41	11,26	10,33	4,02	7,44	6,72	7,58	7,54	5,54
Түркістан	9,71	8,77	8,61	6,21	5,96	11,34	10,00	9,29	6,97	6,70	7,97	7,46	7,88	5,39	5,17
Шығыс Қазақстан	9,45	8,39	7,41	7,65	6,83	9,87	7,81	7,38	8,21	7,06	9,00	9,01	7,44	7,01	6,59

7.6 Этностар бойынша нәрестелер өлімі

Младенческая смертность по этносам

	Өлгендер саны, адам Число умерших, человек														
	ұлдар және қыздар мальчики и девочки					ұлдар мальчики					қыздар девочки				
	2017	2018	2019	2020	2021	2017	2018	2019	2020	2021	2017	2018	2019	2020	2021
Барлығы															
Всего															
Барлығы	3109	3184	3360	3286	3732	1771	1892	1944	1888	2062	1338	1292	1416	1398	1670 Всего
Қазақтар	2478	2533	2720	2668	2992	1411	1527	1586	1541	1663	1067	1006	1134	1127	1329 Казахи
Орыстар	300	329	326	274	295	170	176	168	157	155	130	153	158	117	140 Русские
Өзбектер	138	117	121	115	132	80	61	76	63	78	58	56	45	52	54 Узбеки
Украиндар	26	26	14	18	26	13	13	9	9	13	13	13	5	9	13 Украинцы
Ұйғырлар	28	35	31	49	26	23	21	14	27	19	5	14	17	22	7 Уйгуры
Татарлар	18	15	12	23	13	9	9	5	17	8	9	6	7	6	5 Татары
Немістер	20	18	14	20	15	10	13	11	6	6	10	5	3	14	9 Немцы
Басқа этностар	95	93	99	102	85	51	58	61	60	50	44	35	38	42	35 Другие этносы
Көрсетілмеген	6	18	23	17	148	4	14	14	8	70	2	4	9	9	78 Не указано
Қала халқы															
Городское население															
Барлығы	1709	1846	2057	2094	2723	939	1111	1176	1211	1489	770	735	881	883	1234 Всего
Қазақтар	1335	1440	1661	1682	2166	736	882	959	984	1193	599	558	702	698	973 Казахи
Орыстар	215	235	229	213	239	117	122	123	122	127	98	113	106	91	112 Русские
Өзбектер	63	59	61	65	78	37	32	34	33	43	26	27	27	32	35 Узбеки
Украиндар	15	11	9	10	23	6	9	5	4	12	9	2	4	6	11 Украинцы
Ұйғырлар	10	14	16	24	12	9	8	7	11	9	1	6	9	13	3 Уйгуры
Татарлар	14	13	10	17	11	6	7	4	12	8	8	6	6	5	3 Татары
Немістер	8	12	7	16	12	4	8	5	4	5	4	4	2	12	7 Немцы
Басқа этностар	43	47	46	51	59	20	31	30	33	34	23	16	16	18	25 Другие этносы
Көрсетілмеген	6	15	18	16	123	4	12	9	8	58	2	3	9	8	65 Не указано
Ауыл халқы															
Сельское население															
Барлығы	1400	1338	1303	1192	1009	832	781	768	677	573	568	557	535	515	436 Всего
Қазақтар	1143	1093	1059	986	826	675	645	627	557	470	468	448	432	429	356 Казахи
Орыстар	85	94	97	61	56	53	54	45	35	28	32	40	52	26	28 Русские

Жалғасы

Продолжение

	Өлгендер саны, адам Число умерших, человек															
	ұлдар және қыздар мальчики и девочки					ұлдар мальчики					қыздар девочки					
	2017	2018	2019	2020	2021	2017	2018	2019	2020	2021	2017	2018	2019	2020	2021	
Өзбектер	75	58	60	50	54	43	29	42	30	35	32	29	18	20	19	Узбеки
Украиндар	11	15	5	8	3	7	4	4	5	1	4	11	1	3	2	Украинцы
Ұйғырлар	18	21	15	25	14	14	13	7	16	10	4	8	8	9	4	Уйгуры
Татарлар	4	2	2	6	2	3	2	1	5	0	1	0	1	1	2	Татары
Немістер	12	6	7	4	3	6	5	6	2	1	6	1	1	2	2	Немцы
Басқа этностар	52	46	53	51	26	31	27	31	27	16	21	19	22	24	10	Другие этносы
Көрсетілмеген	0	3	5	1	25	0	2	5	0	12	0	1	0	1	13	Не указано

Жалғасы

Продолжение

	1000 туғандарға На 1000 родившихся															
	ұлдар және қыздар мальчики и девочки					ұлдар мальчики					қыздар девочки					
	2017	2018	2019	2020	2021	2017	2018	2019	2020	2021	2017	2018	2019	2020	2021	

Барлығы

Всего

Барлығы	7,93	8,03	8,37	7,77	8,44	8,74	9,25	9,37	8,63	9,01	7,06	6,74	7,30	6,85	7,78	Всего
Қазақтар	8,21	8,22	8,61	7,92	9,24	9,04	9,59	9,72	8,83	9,31	7,33	6,76	7,44	6,93	9,17	Казахи
Орыстар	7,57	8,73	9,17	8,09	7,64	8,34	9,11	9,15	9,04	7,44	6,75	8,34	9,19	7,09	7,86	Русские
Өзбектер	8,51	7,06	7,19	6,25	6,41	9,54	7,19	8,73	6,59	7,33	7,40	6,93	5,54	5,89	5,44	Узбеки
Украиндар	6,36	6,52	3,67	4,87	8,36	6,24	6,42	4,57	4,82	9,01	6,50	6,63	2,70	4,93	7,66	Украинцы
Ұйғырлар	4,57	5,64	5,06	7,68	4,62	7,28	6,66	4,47	8,31	5,42	1,68	4,58	5,69	7,05	3,74	Уйгуры
Татарлар	5,65	4,83	4,05	8,11	5,00	5,56	5,64	3,18	11,32	3,96	5,74	3,95	5,04	4,48	6,06	Татары
Немістер	5,40	5,08	4,37	6,32	3,91	5,30	7,23	6,62	3,71	5,47	5,50	2,85	1,91	9,03	2,20	Немцы
Басқа этностар	5,80	6,44	5,74	5,85	4,94	6,11	8,11	6,89	6,66	5,67	5,46	4,67	4,54	4,99	4,18	Другие этносы

Қала халқы

Городское население

Барлығы	7,44	7,90	8,61	8,43	10,46	7,91	9,20	9,52	9,41	11,07	6,94	6,51	7,64	7,38	9,78	Всего
Қазақтар	7,73	8,06	8,98	8,59	10,17	8,23	9,53	10,02	9,69	10,34	7,18	6,48	7,87	7,4	10,01	Казахи
Орыстар	7,22	8,35	8,67	8,53	10,37	7,65	8,48	9,00	9,48	10,40	6,76	8,22	8,31	7,52	10,34	Русские
Өзбектер	7,77	6,94	6,93	7,02	7,53	8,81	7,38	7,51	6,84	8,04	6,65	6,48	6,32	7,21	6,97	Узбеки
Украиндар	5,76	4,38	3,70	4,25	10,37	4,61	7,13	4,01	4,10	11,07	6,96	1,61	3,37	4,40	9,62	Украинцы
Ұйғырлар	3,23	4,42	5,06	7,44	4,97	5,63	4,93	4,26	6,76	6,90	0,66	3,88	5,98	8,18	2,85	Уйгуры
Татарлар	5,65	5,31	4,30	7,65	6,68	4,77	5,55	3,20	10,13	5,51	6,56	5,02	5,61	4,81	7,88	Татары
Немістер	3,54	5,55	3,56	8,55	3,53	3,45	7,09	4,80	4,16	5,21	3,63	3,78	2,12	13,12	1,79	Немцы
Басқа этностар	5,70	7,31	5,28	5,93	6,99	5,38	9,75	6,75	7,26	7,87	6,04	4,66	3,75	4,53	6,07	Другие этносы

Ауыл халқы

Сельское население

Барлығы	8,61	8,21	8,00	6,84	5,55	9,90	9,31	9,14	7,52	6,08	7,23	7,05	6,79	6,11	4,92	Всего
Қазақтар	8,85	8,44	8,09	7,00	6,64	10,10	9,65	9,28	7,65	6,43	7,51	7,15	6,83	6,30	6,88	Казахи
Орыстар	8,62	9,86	10,64	6,87	2,54	10,42	10,96	9,56	7,79	1,69	6,71	8,70	11,79	5,95	3,39	Русские
Өзбектер	9,24	7,21	7,45	5,48	5,29	10,27	7,02	10,02	6,38	6,60	8,14	7,42	4,65	4,49	3,90	Узбеки
Украиндар	7,54	10,21	3,64	5,95	5,54	9,33	5,25	5,56	7,63	6,12	5,65	15,55	1,52	4,29	4,93	Украинцы
Ұйғырлар	5,93	6,89	5,08	7,92	3,26	8,89	8,43	4,77	9,82	0,00	2,73	5,30	5,39	5,88	6,81	Уйгуры
Татарлар	5,62	3,09	3,14	9,62	2,50	8,24	5,97	3,09	15,48	1,65	2,87	0,00	3,21	3,32	3,37	Татары
Немістер	8,31	4,35	5,60	3,07	4,30	8,25	7,42	9,54	3,00	5,74	8,40	1,41	1,61	3,13	2,63	Немцы
Басқа этностар	5,88	5,60	6,19	5,79	2,97	6,81	6,48	7,01	5,87	3,55	4,90	4,68	5,31	5,70	2,35	Другие этносы

7.7 Перинаталды өлім Перинатальная смертность

	Өлі туғандар және алғашқы 7 күнде өлгендер саны, адам Число мертворожденных и умерших в первые 7 дней, человек														
	перинаталды өлім перинатальная смертность					өлі туғандар мертворожденные					алғашқы 7 күнде өлгендер умершие в первые 7 дней				
	2017	2018	2019	2020	2021	2017	2018	2019	2020	2021	2017	2018	2019	2020	2021
Барлығы															
Всего															
Қазақстан Республикасы	4349	4289	4321	4710	4833	3358	3243	3150	3494	3396	991	1046	1171	1216	1437
Ақмола	114	115	120	116	87	89	87	85	87	63	25	28	35	29	24
Ақтөбе	234	224	238	285	289	182	169	164	205	186	52	55	74	80	103
Алматы	492	496	581	594	612	363	369	429	413	408	129	127	152	181	204
Атырау	149	128	123	135	173	112	85	58	67	111	37	43	65	68	62
Батыс Қазақстан	164	149	160	219	187	124	116	118	153	132	40	33	42	66	55
Жамбыл	240	249	247	307	318	176	198	162	228	248	64	51	85	79	70
Қарағанды	306	267	276	298	283	243	198	192	226	206	63	69	84	72	77
Қостанай	179	177	169	173	168	133	136	133	136	123	46	41	36	37	45
Қызылорда	242	209	247	300	271	195	162	193	216	177	47	47	54	84	94
Маңғыстау	100	121	149	127	165	39	51	61	65	68	61	70	88	62	97
Павлодар	138	126	113	143	114	102	96	85	115	90	36	30	28	28	24
Солтүстік Қазақстан	71	91	69	94	68	53	67	50	64	42	18	24	19	30	26
Түркістан	784	748	677	717	751	655	638	575	610	623	129	110	102	107	128
Шығыс Қазақстан	281	255	249	292	281	219	192	182	224	204	62	63	67	68	77
Нұр-Сұлтан қаласы	243	229	200	222	210	190	162	145	166	129	53	67	55	56	81
Алматы қаласы	252	311	307	312	379	174	188	211	213	245	78	123	96	99	134
Шымкент қаласы	360	394	396	376	477	309	329	307	306	341	51	65	89	70	136
Қала халқы															
Городское население															
Қазақстан Республикасы	2474	2474	2550	2717	2907	1896	1791	1776	1922	1884	578	683	774	795	1023
Ақмола	49	57	69	50	44	40	39	47	37	28	9	18	22	13	16
Ақтөбе	159	168	147	201	224	126	126	98	141	140	33	42	49	60	84
Алматы	128	128	165	155	147	97	94	113	97	78	31	34	52	58	69
Атырау	78	59	67	76	76	58	42	29	33	47	20	17	38	43	29
Батыс Қазақстан	96	81	81	110	117	71	62	55	71	75	25	19	26	39	42
Жамбыл	118	118	137	180	185	77	87	80	119	129	41	31	57	61	56
Қарағанды	240	215	235	242	228	188	156	161	178	156	52	59	74	64	72
Қостанай	97	90	103	114	102	74	66	81	84	66	23	24	22	30	36
Қызылорда	110	102	104	149	135	87	70	76	101	62	23	32	28	48	73
Маңғыстау	40	52	66	54	87	16	16	18	21	28	24	36	48	33	59
Павлодар	96	87	74	93	81	65	63	49	71	62	31	24	25	22	19
Солтүстік Қазақстан	37	40	35	35	34	26	28	21	23	19	11	12	14	12	15
Түркістан	196	186	204	176	204	160	154	166	133	149	36	32	38	43	55
Шығыс Қазақстан	175	157	160	172	177	138	109	119	128	130	37	48	41	44	47
Нұр-Сұлтан қаласы	243	229	200	222	210	190	162	145	166	129	53	67	55	56	81
Алматы қаласы	252	311	307	312	379	174	188	211	213	245	78	123	96	99	134
Шымкент қаласы	360	394	396	376	477	309	329	307	306	341	51	65	89	70	136
Ауыл халқы															
Сельское население															
Қазақстан Республикасы	1875	1815	1771	1993	1926	1462	1452	1374	1572	1512	413	363	397	421	414
Ақмола	65	58	51	66	43	49	48	38	50	35	16	10	13	16	8
Ақтөбе	75	56	91	84	65	56	43	66	64	46	19	13	25	20	19
Алматы	364	368	416	439	465	266	275	316	316	330	98	93	100	123	135
Атырау	71	69	56	59	97	54	43	29	34	64	17	26	27	25	33
Батыс Қазақстан	68	68	79	109	70	53	54	63	82	57	15	14	16	27	13
Жамбыл	122	131	110	127	133	99	111	82	109	119	23	20	28	18	14
Қарағанды	66	52	41	56	55	55	42	31	48	50	11	10	10	8	5
Қостанай	82	87	66	59	66	59	70	52	52	57	23	17	14	7	9
Қызылорда	132	107	143	151	136	108	92	117	115	115	24	15	26	36	21

Жалғасы

Продолжение

	Өлі туғандар және алғашқы 7 күнде өлгендер саны, адам Число мертворожденных и умерших в первые 7 дней, человек														
	перинаталды өлім перинатальная смертность					өлі туғандар мртворожденные					алғашқы 7 күнде өлгендер умершие в первые 7 дней				
	2017	2018	2019	2020	2021	2017	2018	2019	2020	2021	2017	2018	2019	2020	2021
Маңғыстау	60	69	83	73	78	23	35	43	44	40	37	34	40	29	38
Павлодар	42	39	39	50	33	37	33	36	44	28	5	6	3	6	5
Солтүстік Қазақстан	34	51	34	59	34	27	39	29	41	23	7	12	5	18	11
Түркістан	588	562	473	541	547	495	484	409	477	474	93	78	64	64	73
Шығыс Қазақстан	106	98	89	120	104	81	83	63	96	74	25	15	26	24	30

Жалғасы

Продолжение

	1000 тірі және өлі туғандарға На 1000 родившихся живыми и мертвыми										1000 тірі туғандарға На 1000 живорожденных				
	перинаталды өлім перинатальная смертность					өлі туғандар мртворожденные					алғашқы 7 күнде өлгендер умершие в первые 7 дней				
	2017	2018	2019	2020	2021	2017	2018	2019	2020	2021	2017	2018	2019	2020	2021

Барлығы

Всего

Қазақстан Республикасы	11,05	10,69	10,66	10,95	10,74	8,53	8,09	7,77	8,12	7,55	2,54	2,63	2,91	2,85	3,22
Ақмола	9,20	9,19	9,72	9,21	6,73	7,18	6,95	6,88	6,91	4,88	2,03	2,25	2,85	2,32	1,87
Ақтөбе	12,11	11,33	11,52	13,26	12,94	9,42	8,55	7,94	9,54	8,33	2,72	2,81	3,61	3,76	4,65
Алматы	9,77	9,77	11,41	10,85	11,01	7,21	7,27	8,42	7,54	7,34	2,58	2,52	3,01	3,33	3,70
Атырау	9,00	7,48	7,22	7,47	9,33	6,77	4,97	3,40	3,71	5,99	2,25	2,52	3,83	3,78	3,36
Батыс Қазақстан	12,63	11,30	12,08	15,84	13,01	9,55	8,80	8,91	11,07	9,18	3,11	2,53	3,20	4,83	3,86
Жамбыл	9,01	9,12	9,08	10,44	10,35	6,61	7,25	5,96	7,76	8,07	2,42	1,88	3,14	2,71	2,30
Қарағанды	13,33	11,53	11,88	12,6	11,70	10,58	8,55	8,27	9,56	8,51	2,77	3,01	3,65	3,07	3,21
Қостанай	15,08	15,04	14,59	14,65	14,87	11,21	11,56	11,48	11,52	10,89	3,92	3,53	3,14	3,17	4,03
Қызылорда	12,62	10,80	12,64	13,64	11,36	10,17	8,37	9,88	9,82	7,42	2,48	2,45	2,79	3,86	3,97
Маңғыстау	5,15	6,07	7,26	5,83	7,05	2,01	2,56	2,97	2,98	2,90	3,15	3,52	4,30	2,85	4,15
Павлодар	11,38	10,54	9,71	12,03	9,70	8,41	8,03	7,30	9,68	7,66	2,99	2,53	2,42	2,38	2,06
Солтүстік Қазақстан	9,54	12,53	9,97	13,54	10,41	7,12	9,23	7,22	9,22	6,43	2,44	3,34	2,76	4,36	4,01
Түркістан	14,54	13,66	12,02	11,59	11,43	12,15	11,65	10,21	9,86	9,49	2,42	2,03	1,83	1,75	1,97
Шығыс Қазақстан	12,55	11,56	11,30	12,84	12,08	9,78	8,71	8,26	9,85	8,77	2,80	2,88	3,07	3,02	3,34
Нұр-Сұлтан қаласы	8,54	7,80	6,92	7,47	6,66	6,67	5,52	5,02	5,58	4,09	1,87	2,30	1,91	1,89	2,58
Алматы қаласы	7,98	9,30	8,89	8,73	9,93	5,51	5,62	6,11	5,96	6,42	2,48	3,70	2,80	2,79	3,53
Шымкент қаласы	13,82	14,42	13,73	11,74	13,36	11,86	12,04	10,64	9,56	9,55	1,98	2,41	3,12	2,21	3,85

Қала халқы

Городское население

Қазақстан Республикасы	10,71	10,45	10,57	10,8	11,00	8,21	7,56	7,36	7,64	7,13	2,52	2,91	3,23	3,18	3,90
Ақмола	7,42	8,80	10,6	7,6	6,60	6,06	6,02	7,22	5,62	4,2	1,37	2,80	3,40	1,99	2,41
Ақтөбе	10,88	11,35	9,50	12,58	13,48	8,62	8,51	6,33	8,83	8,42	2,28	2,86	3,19	3,79	5,10
Алматы	9,98	10,17	12,91	11,87	11,29	7,56	7,47	8,84	7,43	5,99	2,43	2,72	4,10	4,47	5,33
Атырау	8,56	6,35	6,95	7,76	7,60	6,36	4,52	3,01	3,37	4,70	2,21	1,84	3,95	4,41	2,91
Батыс Қазақстан	12,88	10,55	10,7	14,1	14,73	9,53	8,08	7,26	9,10	9,44	3,39	2,50	3,46	5,04	5,34
Жамбыл	10,78	10,22	11,54	13,79	13,70	7,04	7,53	6,74	9,12	9,55	3,77	2,70	4,83	4,72	4,19
Қарағанды	13,09	11,56	12,69	12,9	11,78	10,25	8,39	8,69	9,49	8,06	2,87	3,20	4,03	3,44	3,75
Қостанай	14,14	13,06	14,35	15,64	14,39	10,79	9,57	11,28	11,52	9,31	3,39	3,52	3,10	4,16	5,13
Қызылорда	12,05	10,91	10,74	14,06	12,00	9,53	7,49	7,85	9,53	5,51	2,54	3,45	2,91	4,57	6,52
Маңғыстау	4,37	5,91	7,96	6,04	9,02	1,75	1,82	2,17	2,35	2,90	2,62	4,10	5,80	3,70	6,13
Павлодар	11,36	10,39	9,03	11,42	9,78	7,69	7,52	5,98	8,72	7,49	3,70	2,89	3,07	2,73	2,31
Солтүстік Қазақстан	10,32	11,13	10,26	10,51	10,79	7,25	7,79	6,16	6,91	6,03	3,09	3,37	4,13	3,63	4,79
Түркістан	14,46	12,94	13,08	10,92	11,78	11,81	10,71	10,64	8,25	8,60	2,69	2,25	2,46	2,69	3,20
Шығыс Қазақстан	12,24	10,97	11,21	11,77	11,68	9,65	7,62	8,34	8,76	8,58	2,61	3,38	2,90	3,04	3,13
Нұр-Сұлтан қаласы	8,54	7,80	6,92	7,47	6,66	6,67	5,52	5,02	5,58	4,09	1,87	2,30	1,91	1,89	2,58
Алматы қаласы	7,98	9,30	8,89	8,73	9,93	5,51	5,62	6,11	5,96	6,42	2,48	3,70	2,80	2,79	3,53
Шымкент қаласы	13,82	14,42	13,73	11,74	13,36	11,86	12,04	10,64	9,56	9,55	1,98	2,41	3,12	2,21	3,85

	1000 тірі және өлі туғандарға На 1000 родившихся живыми и мертвыми										1000 тірі туғандарға На 1000 живорожденных				
	перинаталды өлім перинатальная смертность					өлі туғандар мертворожденные					алғашқы 7 күнде өлгендер умершие в первые 7 дней				
	2017	2018	2019	2020	2021	2017	2018	2019	2020	2021	2017	2018	2019	2020	2021
Ауыл халқы															
Сельское население															
Қазақстан Республикасы	11,53	11,05	10,79	11,15	10,38	8,99	8,84	8,37	8,79	8,15	2,56	2,23	2,44	2,38	2,25
Ақмола	11,22	9,61	8,73	10,98	6,88	8,46	7,95	6,51	8,32	5,60	2,79	1,67	2,24	2,68	1,29
Ақтөбе	15,93	11,29	17,56	15,23	11,36	11,89	8,67	12,74	11,60	8,04	4,08	2,64	4,89	3,67	3,35
Алматы	9,71	9,64	10,91	10,53	10,92	7,09	7,20	8,28	7,58	7,75	2,63	2,45	2,64	2,97	3,20
Атырау	9,54	8,82	7,58	7,13	11,36	7,26	5,50	3,92	4,11	7,50	2,30	3,34	3,67	3,03	3,90
Батыс Қазақстан	12,29	12,35	13,92	18,11	10,88	9,58	9,81	11,10	13,62	8,86	2,74	2,57	2,85	4,55	2,04
Жамбыл	7,77	8,31	7,17	7,77	7,72	6,31	7,04	5,35	6,67	6,91	1,47	1,28	1,84	1,11	0,82
Қарағанды	14,28	11,42	8,72	11,46	11,36	11,90	9,22	6,59	9,82	10,32	2,41	2,22	2,14	1,65	1,04
Қостанай	16,36	17,85	15,00	13,06	15,68	11,77	14,36	11,82	11,51	13,55	4,64	3,54	3,22	1,57	2,17
Қызылорда	13,13	10,69	14,51	13,25	10,79	10,75	9,19	11,87	10,09	9,12	2,41	1,51	2,67	3,19	1,68
Маңғыстау	5,85	6,19	6,79	5,68	5,66	2,24	3,14	3,52	3,42	2,90	3,62	3,06	3,28	2,26	2,77
Павлодар	11,42	10,90	11,31	13,35	9,49	10,06	9,22	10,44	11,75	8,05	1,37	1,69	0,88	1,62	1,45
Солтүстік Қазақстан	8,82	13,91	9,68	16,33	10,06	7,00	10,64	8,26	11,34	6,81	1,83	3,31	1,44	5,04	3,28
Түркістан	14,57	13,91	11,62	11,82	11,31	12,27	11,98	10,05	10,43	9,80	2,33	1,95	1,59	1,41	1,52
Шығыс Қазақстан	13,11	12,66	11,47	14,77	12,81	10,02	10,72	8,12	11,82	9,12	3,12	1,96	3,38	2,99	3,73

7.8 Этностар бойынша перинаталды өлім Перинатальная смертность по этносам

	Өлі туғандар және алғашқы 7 күнде өлгендер саны, адам Число мертворожденных и умерших в первые 7 дней, человек														
	перинаталды өлім перинатальная смертность					өлі туғандар мертворожденные					алғашқы 7 күнде өлгендер умершие в первые 7 дней				
	2017	2018	2019	2020	2021	2017	2018	2019	2020	2021	2017	2018	2019	2020	2021
Барлығы															
Всего															
Барлығы	4349	4289	4321	4710	4833	3358	3243	3150	3494	3396	991	1046	1171	1216	1437 Всего
Қазақтар	3375	3325	3402	3736	3832	2576	2489	2445	2745	2670	799	836	957	991	1162 Казахи
Орыстар	444	448	396	438	385	341	328	285	325	266	103	120	111	113	119 Русские
Өзбектер	189	213	198	219	258	161	177	171	188	219	28	36	27	31	39 Узбеки
Украиндар	48	39	43	43	41	39	33	34	36	28	9	6	9	7	13 Украинцы
Ұйғырлар	57	59	57	56	51	50	44	39	36	36	7	15	18	20	15 Уйгуры
Татарлар	35	23	21	32	28	29	19	16	23	20	6	4	5	9	8 Татары
Немістер	42	30	43	39	33	33	25	39	28	26	9	5	4	11	7 Немцы
Басқа этностар	154	142	149	136	167	126	125	120	110	131	28	17	29	26	36 Другие этносы
Көрсетілмеген	5	10	12	11	38	3	3	1	3	0	2	7	11	8	38 Не указано
Қала халқы															
Городское население															
Барлығы	2456	2474	2550	2717	2907	1881	1791	1776	1922	1884	575	683	774	795	1023 Всего
Қазақтар	1835	1906	1979	2116	2288	1389	1368	1352	1479	1464	446	538	627	637	824 Казахи
Орыстар	331	300	278	316	267	253	209	199	224	176	78	91	79	92	91 Русские
Өзбектер	98	93	103	103	135	84	73	83	84	108	14	20	20	19	27 Узбеки
Украиндар	39	24	25	26	31	31	21	20	23	20	8	3	5	3	11 Украинцы
Ұйғырлар	26	30	31	27	27	24	22	22	20	19	2	8	9	7	8 Уйгуры
Татарлар	24	13	18	21	25	20	11	13	15	17	4	2	5	6	8 Татары
Немістер	21	16	18	25	18	15	13	16	16	14	6	3	2	9	4 Немцы
Басқа этностар	77	82	86	73	87	62	71	70	58	66	15	11	16	15	21 Другие этносы
Көрсетілмеген	5	10	12	10	29	3	3	1	3	0	2	7	11	7	29 Не указано
Ауыл халқы															
Сельское население															
Барлығы	1893	1815	1771	1993	1926	1477	1452	1374	1572	1512	416	363	397	421	414 Всего
Қазақтар	1540	1419	1423	1620	1544	1187	1121	1093	1266	1206	353	298	330	354	338 Казахи
Орыстар	113	148	118	122	118	88	119	86	101	90	25	29	32	21	28 Русские

Жалғасы

Продолжение

	Өлі туғандар және алғашқы 7 күнде өлгендер саны, адам Число мертворожденных и умерших в первые 7 дней, человек															
	перинаталды өлім перинатальная смертность					өлі туғандар мертворожденные					алғашқы 7 күнде өлгендер умершие в первые 7 дней					
	2017	2018	2019	2020	2021	2017	2018	2019	2020	2021	2017	2018	2019	2020	2021	
Өзбектер	91	120	95	116	123	77	104	88	104	111	14	16	7	12	12	Узбеки
Украиндар	9	15	18	17	10	8	12	14	13	8	1	3	4	4	2	Украинцы
Ұйғырлар	31	29	26	29	24	26	22	17	16	17	5	7	9	13	7	Уйгуры
Татарлар	11	10	3	11	3	9	8	3	8	3	2	2	0	3	0	Татары
Немістер	21	14	25	14	15	18	12	23	12	12	3	2	2	2	3	Немцы
Басқа этностар	77	60	63	63	80	64	54	50	52	65	13	6	13	11	15	Другие этносы
Көрсетілмеген	0	0	0	1	9	0	0	0	0	0	0	0	0	1	9	Не указано

Жалғасы

Продолжение

1000 тірі және өлі туғандарға На 1000 родившихся живыми и мертвыми											1000 тірі туғандарға На 1000 живорожденных					
перинаталды өлім перинатальная смертность					өлі туғандар мертворожденные					алғашқы 7 күнде өлгендер умершие в первые 7 дней						
2017	2018	2019	2020	2021	2017	2018	2019	2020	2021	2017	2018	2019	2020	2021		

Барлығы

Всего

Барлығы	11,05	10,69	10,66	10,95	10,74	8,53	8,09	7,77	8,12	7,55	2,54	2,63	2,91	2,85	3,22	Всего
Қазақтар	11,12	10,65	10,65	10,88	10,54	8,49	7,97	7,65	7,99	7,34	2,66	2,70	3,02	2,91	3,22	Казахи
Орыстар	11,29	11,87	11,17	12,87	12,09	8,67	8,69	8,04	9,55	8,35	2,64	3,21	3,16	3,35	3,77	Русские
Өзбектер	11,59	12,65	11,60	11,53	12,31	9,87	10,51	10,02	9,90	10,45	1,73	2,16	1,60	1,65	1,88	Узбеки
Украиндар	11,76	9,74	11,25	11,57	11,96	9,56	8,24	8,90	9,69	8,17	2,23	1,51	2,38	1,90	3,82	Украинцы
Ұйғырлар	9,27	9,42	9,28	8,69	7,60	8,13	7,02	6,35	5,59	5,36	1,15	2,41	2,95	3,12	2,25	Уйгуры
Татарлар	10,92	7,39	7,10	11,30	9,88	9,05	6,10	5,41	8,12	7,05	1,89	1,29	1,70	3,20	2,84	Татары
Немістер	11,30	8,47	13,47	12,20	10,94	8,88	7,06	12,21	8,76	8,62	2,44	1,42	1,27	3,47	2,34	Немцы
Басқа этностар	9,10	8,21	8,58	7,70	9,55	3,73	7,22	6,91	6,23	7,49	1,62	0,99	1,68	1,48	2,07	Другие этносы

Қала халқы

Городское население

Барлығы	10,71	10,45	10,57	10,80	11,00	8,21	7,56	7,36	7,64	7,13	2,52	2,91	3,23	3,18	3,90	Всего
Қазақтар	10,66	10,52	10,57	10,65	10,78	8,07	7,55	7,22	7,44	6,90	2,58	2,99	3,37	3,23	3,91	Казахи
Орыстар	11,25	10,67	10,55	12,60	11,41	8,60	7,43	7,55	8,93	7,52	2,67	3,26	3,02	3,70	3,92	Русские
Өзбектер	12,01	10,70	11,54	10,90	12,77	10,29	8,40	9,30	8,89	10,21	1,73	2,32	2,26	2,03	2,58	Узбеки
Украиндар	15,03	9,54	10,28	11,00	13,85	11,95	8,34	8,22	9,73	8,94	3,09	1,20	2,07	1,28	4,96	Украинцы
Ұйғырлар	8,41	9,40	9,73	8,28	7,89	7,76	6,89	6,91	6,13	5,55	0,65	2,52	2,84	2,16	2,35	Уйгуры
Татарлар	9,71	5,29	7,73	9,55	11,21	8,09	4,48	5,58	6,82	7,62	1,62	0,82	2,16	2,75	3,62	Татары
Немістер	9,23	7,42	9,38	13,30	9,97	6,59	6,03	8,33	8,51	7,76	2,65	1,40	1,05	4,83	2,23	Немцы
Басқа этностар	9,50	9,63	9,74	8,44	10,12	3,70	8,34	7,93	6,71	7,78	1,75	1,30	1,83	1,75	2,49	Другие этносы

Ауыл халқы

Сельское население

Барлығы	11,53	11,05	10,79	11,15	10,38	8,99	8,84	8,37	8,79	8,15	2,56	2,23	2,44	2,38	2,25	Всего
Қазақтар	11,73	10,82	10,77	11,19	10,20	9,04	8,55	8,27	8,74	7,97	2,76	2,29	2,52	2,47	2,25	Казахи
Орыстар	11,44	15,41	13,00	13,64	13,98	8,91	12,39	9,47	11,29	10,66	2,57	3,06	3,56	2,37	3,35	Русские
Өзбектер	11,18	14,74	11,66	12,16	11,84	9,46	12,77	10,80	10,91	10,69	1,74	1,99	0,87	1,27	1,17	Узбеки
Украиндар	6,05	10,08	12,96	12,56	8,40	5,38	8,06	10,08	9,61	6,72	0,69	2,03	2,91	2,99	1,69	Украинцы
Ұйғырлар	10,13	9,44	8,79	9,11	7,30	8,50	7,16	5,75	5,03	5,17	1,65	2,30	3,06	4,10	2,14	Уйгуры
Татарлар	15,01	15,27	4,77	17,41	4,96	12,28	12,21	4,77	12,66	4,96	2,81	3,09	0,00	4,81	0,00	Татары
Немістер	14,56	10,12	19,64	10,64	12,39	12,48	8,68	18,07	9,12	9,91	2,11	1,46	1,60	1,53	2,50	Немцы
Басқа этностар	8,71	6,83	7,38	6,98	8,89	3,77	6,14	5,85	5,76	7,22	1,48	0,69	1,53	1,23	1,68	Другие этносы

7.9 Өлім себептерінің негізгі жіктеліміне қарай өлгендер
Умершие по основным классам причин смерти

Қан айналымы жүйесінің ауруларынан
От болезней системы кровообращения

	Өлгендер саны, адам Число умерших, человек														
	барлығы всего					ерлер мужчины					әйелдер женщины				
	2017	2018	2019	2020	2021	2017	2018	2019	2020	2021	2017	2018	2019	2020	2021
Барлық халық Все население															
Қазақстан															
Республикасы	31535	30573	30203	36347	43105	17528	17420	17548	21117	23882	14007	13153	12655	15230	19223
Ақмола	1909	1518	1463	1696	1865	1023	905	891	1021	1092	886	613	572	675	773
Ақтөбе	1199	1127	1133	1306	1939	720	666	718	783	1114	479	461	415	523	825
Алматы	2601	2392	2532	3191	3877	1583	1424	1580	1973	2303	1018	968	952	1218	1574
Атырау	810	666	642	827	862	440	402	426	525	543	370	264	216	302	319
Батыс Қазақстан	1419	1397	1371	1573	1596	802	806	790	946	907	617	591	581	627	689
Жамбыл	1676	1555	1460	1822	2267	1020	940	916	1133	1320	656	615	544	689	947
Қарағанды	4342	4433	4484	4843	5351	2103	2210	2264	2434	2670	2239	2223	2220	2409	2681
Қостанай	1623	1441	1516	2279	3043	924	874	876	1326	1559	699	567	640	953	1484
Қызылорда	961	888	916	1179	1136	575	562	549	725	678	386	326	367	454	458
Маңғыстау	390	378	392	458	501	269	253	267	321	327	121	125	125	137	174
Павлодар	1675	1435	1492	1764	2499	900	823	867	980	1267	775	612	625	784	1232
Солтүстік Қазақстан	1220	1238	1095	1093	1163	724	754	702	679	706	496	484	393	414	457
Түркістан	2735	2541	2523	3056	2990	1560	1505	1456	1850	1829	1175	1036	1067	1206	1161
Шығыс Қазақстан	3002	3556	3515	4520	5465	1714	2008	2020	2554	3046	1288	1548	1495	1966	2419
Нұр-Сұлтан қаласы	1233	1316	1283	1499	1388	658	742	745	878	822	575	574	538	621	566
Алматы қаласы	3378	3423	3114	3729	5700	1790	1838	1738	2098	2891	1588	1585	1376	1631	2809
Шымкент қаласы	1362	1269	1272	1512	1463	723	708	743	891	808	639	561	529	621	655
Қала халқы Городское население															
Қазақстан															
Республикасы	21357	21180	20928	24765	30188	11493	11703	11747	13885	16087	9864	9477	9181	10880	14101
Ақмола	1074	840	850	934	1088	560	477	513	540	610	514	363	337	394	478
Ақтөбе	959	945	911	1023	1607	573	553	559	594	901	386	392	352	429	706
Алматы	824	808	833	950	1138	475	467	502	571	646	349	341	331	379	492
Атырау	443	383	374	485	485	251	233	246	313	309	192	150	128	172	176
Батыс Қазақстан	782	799	793	945	938	424	456	431	561	517	358	343	362	384	421
Жамбыл	1013	935	875	1069	1408	602	559	526	655	779	411	376	349	414	629
Қарағанды	3808	3859	4007	4308	4720	1808	1915	1973	2127	2310	2000	1944	2034	2181	2410
Қостанай	984	905	984	1561	2088	563	537	549	879	1026	421	368	435	682	1062
Қызылорда	476	400	462	531	525	278	253	275	311	315	198	147	187	220	210
Маңғыстау	223	211	214	239	256	149	130	141	163	163	74	81	73	76	93
Павлодар	1309	1117	1167	1374	1947	684	622	662	744	982	625	495	505	630	965
Солтүстік Қазақстан	653	691	586	596	630	365	412	358	342	360	288	279	228	254	270
Түркістан	706	767	747	815	910	407	440	423	476	540	299	327	324	339	370
Шығыс Қазақстан	2130	2512	2456	3195	3897	1183	1361	1363	1742	2108	947	1151	1093	1453	1789
Нұр-Сұлтан қаласы	1233	1316	1283	1499	1388	658	742	745	878	822	575	574	538	621	566
Алматы қаласы	3378	3423	3114	3729	5700	1790	1838	1738	2098	2891	1588	1585	1376	1631	2809
Шымкент қаласы	1362	1269	1272	1512	1463	723	708	743	891	808	639	561	529	621	655
Ауыл халқы Сельское население															
Қазақстан															
Республикасы	10178	9393	9275	11582	12917	6035	5717	5801	7232	7795	4143	3676	3474	4350	5122
Ақмола	835	678	613	762	777	463	428	378	481	482	372	250	235	281	295
Ақтөбе	240	182	222	283	332	147	113	159	189	213	93	69	63	94	119
Алматы	1777	1584	1699	2241	2739	1108	957	1078	1402	1657	669	627	621	839	1082

Жалғасы

Продолжение

	Өлгендер саны, адам Число умерших, человек														
	барлығы всего					ерлер мужчины					әйелдер женщины				
	2017	2018	2019	2020	2021	2017	2018	2019	2020	2021	2017	2018	2019	2020	2021
Атырау	367	283	268	342	377	189	169	180	212	234	178	114	88	130	143
Батыс Қазақстан	637	598	578	628	658	378	350	359	385	390	259	248	219	243	268
Жамбыл	663	620	585	753	859	418	381	390	478	541	245	239	195	275	318
Қарағанды	534	574	477	535	631	295	295	291	307	360	239	279	186	228	271
Қостанай	639	536	532	718	955	361	337	327	447	533	278	199	205	271	422
Қызылорда	485	488	454	648	611	297	309	274	414	363	188	179	180	234	248
Маңғыстау	167	167	178	219	245	120	123	126	158	164	47	44	52	61	81
Павлодар	366	318	325	390	552	216	201	205	236	285	150	117	120	154	267
Солтүстік Қазақстан	567	547	509	497	533	359	342	344	337	346	208	205	165	160	187
Түркістан	2029	1774	1776	2241	2080	1153	1065	1033	1374	1289	876	709	743	867	791
Шығыс Қазақстан	872	1044	1059	1325	1568	531	647	657	812	938	341	397	402	513	630

Жалғасы

Продолжение

	100000 адамға На 100000 человек														
	барлығы всего					ерлер мужчины					әйелдер женщины				
	2017	2018	2019	2020	2021	2017	2018	2019	2020	2021	2017	2018	2019	2020	2021

Барлығы

Всего

Қазақстан Республикасы	174,83	167,28	163,14	193,79	226,86	200,78	196,79	195,55	232,12	258,92	150,49	139,57	132,65	157,69	196,61
Ақмола	259,14	205,48	198,33	230,39	253,83	286,76	252,53	248,82	285,54	305,56	233,22	161,15	150,69	178,30	204,85
Ақтөбе	140,78	130,49	129,39	147,07	215,38	174,71	159,25	169,18	181,73	254,76	108,97	103,49	91,97	114,41	178,19
Алматы	130,03	117,94	123,67	154,39	185,27	160,21	141,81	155,93	193,00	222,29	100,56	94,54	92,07	116,60	148,98
Атырау	131,90	106,18	100,39	127,00	130,09	145,55	130,06	135,09	163,51	166,15	118,66	82,98	66,63	91,48	95,00
Батыс Қазақстан	220,27	215,05	209,45	238,67	240,51	257,23	256,06	248,79	295,56	281,14	185,60	176,49	172,38	184,95	202,07
Жамбыл	150,14	138,67	129,46	160,58	198,07	185,86	170,31	164,84	202,35	233,26	115,60	108,01	95,09	119,88	163,65
Қарағанды	314,27	321,34	325,47	351,86	389,47	321,15	337,73	346,12	372,15	408,48	308,06	306,55	306,80	333,49	372,21
Қостанай	184,98	164,84	174,12	263,00	353,34	222,19	210,70	211,87	322,14	380,85	151,46	123,42	139,98	209,49	328,42
Қызылорда	123,50	112,58	114,65	145,72	138,32	147,57	142,15	136,97	178,53	164,34	99,35	82,87	92,18	112,67	112,06
Маңғыстау	59,86	56,48	56,94	64,58	68,61	82,89	75,88	77,83	90,81	89,83	37,00	37,22	36,19	38,52	47,52
Павлодар	221,58	190,23	198,14	234,70	333,63	251,81	230,54	243,14	275,16	356,63	194,47	154,01	157,66	198,26	312,88
Солтүстік Қазақстан	217,49	222,44	198,50	200,09	215,21	270,21	283,39	266,03	259,85	273,00	169,28	166,62	136,58	145,29	162,18
Түркістан	138,71	128,30	126,15	150,51	145,15	156,56	150,09	143,56	179,60	174,88	120,48	105,96	108,24	120,56	114,49
Шығыс Қазақстан	216,49	257,47	255,81	330,72	401,81	259,30	304,80	307,99	391,32	468,68	177,50	214,30	208,16	275,34	340,61
Нұр-Сұлтан қаласы	123,10	124,80	115,87	129,19	114,51	136,40	146,41	140,20	157,70	141,34	110,74	104,80	93,42	102,89	89,77
Алматы қаласы	190,13	187,22	165,13	191,52	284,85	220,58	220,14	201,28	234,84	315,10	164,53	159,55	134,60	154,79	259,23
Шымкент қаласы	146,10	129,41	124,27	143,14	133,79	161,19	150,15	150,86	174,71	152,64	132,11	110,19	99,60	113,67	116,11

Қала халқы

Городское население

Қазақстан Республикасы	204,95	199,74	193,07	224,22	268,28	234,09	234,15	229,70	266,19	302,47	178,99	169,05	160,36	186,66	237,62
Ақмола	308,01	241,05	244,12	267,84	311,44	341,59	290,67	312,63	328,46	369,88	278,21	196,89	183,05	213,76	259,18
Ақтөбе	161,44	155,35	146,64	161,23	248,55	202,64	190,80	188,66	196,06	291,51	124,01	123,08	108,32	129,40	209,21
Алматы	175,47	175,30	183,29	209,57	248,86	211,49	211,66	231,10	264,08	296,21	142,46	141,91	139,51	159,85	205,68
Атырау	137,68	116,83	106,87	136,61	134,57	162,16	147,51	145,41	182,27	177,14	114,98	88,31	70,80	93,84	94,64
Батыс Қазақстан	237,79	237,61	231,99	272,85	267,89	277,96	291,59	270,38	346,63	315,57	203,04	190,68	198,44	208,14	225,96
Жамбыл	226,99	209,90	195,50	236,98	308,02	284,17	264,14	247,27	305,40	358,09	175,31	160,81	148,61	174,96	262,55
Қарағанды	346,55	351,37	365,03	392,06	429,54	353,23	373,96	385,07	414,38	449,58	340,73	331,63	347,49	372,49	411,93
Қостанай	209,00	190,83	196,07	309,61	413,64	260,59	246,52	237,66	378,67	441,14	165,25	143,52	160,60	250,69	390,14
Қызылорда	138,57	114,58	130,12	146,88	142,46	165,39	147,88	157,75	175,01	173,73	112,87	82,57	103,47	119,68	112,17
Маңғыстау	82,17	78,11	78,14	84,70	87,31	109,48	96,15	103,15	115,96	111,77	54,70	60,03	53,22	53,67	63,11
Павлодар	245,10	209,67	219,61	259,00	367,88	277,53	252,93	269,92	303,88	401,96	217,31	172,57	176,49	220,54	338,67
Солтүстік Қазақстан	260,19	273,98	231,85	235,56	249,17	320,24	359,32	311,33	297,12	312,65	210,23	202,84	165,51	184,18	196,08
Түркістан	181,35	197,11	187,94	198,00	213,77	208,25	224,69	211,26	229,64	251,61	154,24	169,17	164,26	165,91	175,30
Шығыс Қазақстан	252,96	296,42	289,13	375,62	457,39	304,31	347,44	346,87	442,57	534,25	208,92	252,56	239,43	317,95	391,10

	100000 адамға На 100000 человек														
	барлығы всего					ерлер мужчины					әйелдер женщины				
	2017	2018	2019	2020	2021	2017	2018	2019	2020	2021	2017	2018	2019	2020	2021
Нұр-Сұлтан қаласы	123,10	124,80	115,87	129,19	114,51	136,40	146,41	140,20	157,70	141,34	110,74	104,80	93,42	102,89	89,77
Алматы қаласы	190,13	187,22	165,13	191,52	284,85	220,58	220,14	201,28	234,84	315,10	164,53	159,55	134,60	154,79	259,23
Шымкент қаласы	146,10	129,41	124,27	143,14	133,79	161,19	150,15	150,86	174,71	152,64	132,11	110,19	99,60	113,67	116,11

**Ауыл халқы
Сельское население**

Қазақстан Республикасы	133,62	122,43	120,86	150,21	166,71	157,97	148,33	150,30	186,34	199,61	109,12	96,27	91,07	113,59	133,27
Ақмола	215,22	173,72	157,39	196,68	201,62	240,13	220,31	194,85	249,00	250,44	190,62	127,54	120,22	144,65	152,91
Ақтөбе	93,15	71,27	87,27	111,64	130,86	113,65	88,03	124,12	147,79	166,16	72,48	54,33	49,89	74,83	94,80
Алматы	116,08	101,07	106,66	138,89	167,49	145,12	122,14	135,42	173,94	202,58	87,19	80,01	77,94	103,90	132,38
Атырау	125,54	94,52	92,55	115,47	124,75	128,13	111,83	123,15	141,95	153,57	122,90	76,88	61,37	88,53	95,45
Батыс Қазақстан	201,99	190,83	184,81	200,80	209,93	237,37	220,98	227,02	243,32	245,61	165,91	160,02	141,64	157,27	173,29
Жамбыл	98,96	91,73	86,00	110,16	124,96	124,05	111,96	113,71	138,37	155,31	73,57	71,22	57,83	81,33	93,78
Қарағанды	188,82	204,09	170,36	192,72	229,40	206,31	207,33	205,31	218,12	257,45	170,93	200,77	134,52	166,60	200,39
Қостанай	157,17	134,01	144,25	198,14	267,95	180,67	171,09	179,23	249,03	301,53	134,46	98,03	110,00	148,19	234,91
Қызылорда	111,59	111,00	102,28	144,79	134,96	134,06	137,78	120,98	181,26	156,98	88,23	83,11	82,80	106,78	111,97
Маңғыстау	43,93	41,84	42,93	51,29	56,06	63,69	62,05	61,05	74,21	75,16	24,51	21,90	24,97	28,49	37,02
Павлодар	164,97	143,50	146,65	176,39	251,15	194,68	180,97	184,15	212,01	256,83	135,24	105,85	108,80	140,28	245,36
Солтүстік Қазақстан	182,92	179,73	170,30	169,49	185,36	233,18	225,89	231,04	230,50	241,18	133,32	134,04	110,00	108,82	129,78
Түркістан	128,22	111,48	110,82	138,44	127,28	143,95	131,99	126,91	167,00	155,07	112,10	90,38	94,22	108,92	98,50
Шығыс Қазақстан	160,11	195,62	201,86	256,74	308,60	195,04	242,27	249,89	313,44	367,36	125,20	148,90	153,61	199,58	249,25

**Жазатайым жағдайдан, ұланудан және жарақаттан
От несчастных случаев, отравлений и травм**

	Өлгендер саны, адам Число умерших, человек														
	барлығы всего					ерлер мужчины					әйелдер женщины				
	2017	2018	2019	2020	2021	2017	2018	2019	2020	2021	2017	2018	2019	2020	2021

**Барлық халық
Все население**

Қазақстан Республикасы	12539	12171	12098	10834	11352	9725	9432	9460	8559	8810	2814	2739	2638	2275	2542
Ақмола	828	640	610	650	644	651	523	500	528	512	177	117	110	122	132
Ақтөбе	515	540	490	458	494	416	427	382	364	401	99	113	108	94	93
Алматы	1505	1390	1412	1252	1228	1159	1094	1082	995	949	346	296	330	257	279
Атырау	294	309	277	283	306	239	246	233	235	243	55	63	44	48	63
Батыс Қазақстан	537	516	508	479	477	422	410	411	396	385	115	106	97	83	92
Жамбыл	719	686	693	589	554	543	547	530	467	442	176	139	163	122	112
Қарағанды	1202	1169	1109	1020	1054	930	910	864	810	815	272	259	245	210	239
Қостанай	901	822	826	824	887	707	619	660	633	678	194	203	166	191	209
Қызылорда	278	281	308	300	347	232	221	267	243	276	46	60	41	57	71
Маңғыстау	280	281	270	254	325	216	220	212	203	261	64	61	58	51	64
Павлодар	659	706	716	667	674	514	550	583	526	517	145	156	133	141	157
Солтүстік Қазақстан	607	585	591	558	514	488	449	457	451	396	119	136	134	107	118
Түркістан	1034	1015	1035	822	967	768	775	788	635	763	266	240	247	187	204
Шығыс Қазақстан	1580	1560	1493	1288	1411	1245	1206	1169	1017	1096	335	354	324	271	315
Нұр-Сұлтан қаласы	431	446	421	399	485	326	345	325	306	353	105	101	96	93	132
Алматы қаласы	780	852	912	616	603	582	607	686	463	434	198	245	226	153	169
Шымкент қаласы	389	373	427	375	382	287	283	311	287	289	102	90	116	88	93

**Қала халқы
Городское население**

Қазақстан Республикасы	6780	6921	6792	6027	6429	5206	5295	5245	4688	4862	1574	1626	1547	1339	1567
Ақмола	383	319	286	308	283	297	260	231	240	221	86	59	55	68	62

Жалғасы

Продолжение

	Өлгендер саны, адам Число умерших, человек														
	барлығы всего					ерлер мужчины					әйелдер женщины				
	2017	2018	2019	2020	2021	2017	2018	2019	2020	2021	2017	2018	2019	2020	2021
Ақтөбе	329	350	337	293	313	264	263	264	235	242	65	87	73	58	71
Алматы	389	394	393	350	347	297	314	278	282	254	92	80	115	68	93
Атырау	121	155	132	135	153	101	124	110	114	122	20	31	22	21	31
Батыс Қазақстан	236	259	226	239	221	182	197	167	203	170	54	62	59	36	51
Жамбыл	296	306	302	266	240	222	240	233	210	191	74	66	69	56	49
Қарағанды	946	938	854	795	822	728	722	665	621	626	218	216	189	174	196
Қостанай	428	419	425	452	483	342	317	333	334	360	86	102	92	118	123
Қызылорда	141	142	155	139	167	113	111	134	108	134	28	31	21	31	33
Маңғыстау	140	137	134	112	137	110	112	104	89	102	30	25	30	23	35
Павлодар	428	485	453	448	456	323	380	374	353	354	105	105	79	95	102
Солтүстік Қазақстан	233	212	225	183	198	187	160	175	143	146	46	52	50	40	52
Түркістан	225	227	199	175	252	168	180	161	125	195	57	47	38	50	57
Шығыс Қазақстан	885	907	911	742	887	677	680	694	575	669	208	227	217	167	218
Нұр-Сұлтан қаласы	431	446	421	399	485	326	345	325	306	353	105	101	96	93	132
Алматы қаласы	780	852	912	616	603	582	607	686	463	434	198	245	226	153	169
Шымкент қаласы	389	373	427	375	382	287	283	311	287	289	102	90	116	88	93

**Ауыл халқы
Сельское население**

Қазақстан Республикасы	5759	5250	5306	4807	4923	4519	4137	4215	3871	3948	1240	1113	1091	936	975
Ақмола	445	321	324	342	361	354	263	269	288	291	91	58	55	54	70
Ақтөбе	186	190	153	165	181	152	164	118	129	159	34	26	35	36	22
Алматы	1116	996	1019	902	881	862	780	804	713	695	254	216	215	189	186
Атырау	173	154	145	148	153	138	122	123	121	121	35	32	22	27	32
Батыс Қазақстан	301	257	282	240	256	240	213	244	193	215	61	44	38	47	41
Жамбыл	423	380	391	323	314	321	307	297	257	251	102	73	94	66	63
Қарағанды	256	231	255	225	232	202	188	199	189	189	54	43	56	36	43
Қостанай	473	403	401	372	404	365	302	327	299	318	108	101	74	73	86
Қызылорда	137	139	153	161	180	119	110	133	135	142	18	29	20	26	38
Маңғыстау	140	144	136	142	188	106	108	108	114	159	34	36	28	28	29
Павлодар	231	221	263	219	218	191	170	209	173	163	40	51	54	46	55
Солтүстік Қазақстан	374	373	366	375	316	301	289	282	308	250	73	84	84	67	66
Түркістан	809	788	836	647	715	600	595	627	510	568	209	193	209	137	147
Шығыс Қазақстан	695	653	582	546	524	568	526	475	442	427	127	127	107	104	97

Жалғасы

Продолжение

	100000 адамға На 100000 человек														
	барлығы всего					ерлер мужчины					әйелдер женщины				
	2017	2018	2019	2020	2021	2017	2018	2019	2020	2021	2017	2018	2019	2020	2021
Барлығы Всего															
Қазақстан Республикасы	69,52	66,59	65,35	57,76	59,74	111,40	106,55	105,42	94,08	95,52	30,23	29,06	27,65	23,55	26,00
Ақмола	112,40	86,63	82,69	88,30	87,65	182,48	145,94	139,63	147,66	143,27	46,59	30,76	28,98	32,23	34,98
Ақтөбе	60,47	62,52	55,96	51,58	54,87	100,94	102,10	90,01	84,48	91,70	22,52	25,37	23,93	20,56	20,09
Алматы	75,24	68,54	68,97	60,58	58,68	117,30	108,95	106,78	97,33	91,60	34,18	28,91	31,91	24,60	26,41
Атырау	47,87	49,26	43,31	43,46	46,18	79,06	79,59	73,89	73,19	74,35	17,64	19,80	13,57	14,54	18,76
Батыс Қазақстан	83,36	79,43	77,61	72,68	71,88	135,35	130,25	129,43	123,72	119,34	34,59	31,66	28,78	24,48	26,98
Жамбыл	64,41	61,18	61,45	51,91	48,40	98,94	99,11	95,37	83,41	78,11	31,02	24,41	28,49	21,23	19,36
Қарағанды	87,00	84,74	80,50	74,11	76,71	142,02	139,06	132,09	123,85	124,69	37,42	35,72	33,86	29,07	33,18
Қостанай	102,69	94,03	94,87	95,09	103,00	170,01	149,23	159,63	153,78	165,63	42,04	44,19	36,31	41,99	46,25
Қызылорда	35,73	35,63	38,55	37,08	42,25	59,54	55,90	66,62	59,84	66,90	11,84	15,25	10,30	14,15	17,37
Маңғыстау	42,97	41,99	39,22	35,82	44,51	66,56	65,98	61,79	57,43	71,70	19,57	18,16	16,79	14,34	17,48
Павлодар	87,18	93,59	95,08	88,75	89,98	143,81	154,07	163,50	147,69	145,52	36,38	39,26	33,55	35,66	39,87

	100000 адамға На 100000 человек														
	барлығы всего					ерлер мужчины					әйелдер женщины				
	2017	2018	2019	2020	2021	2017	2018	2019	2020	2021	2017	2018	2019	2020	2021
Солтүстік Қазақстан	108,21	105,11	107,14	102,15	95,12	182,13	168,76	173,18	172,59	153,13	40,61	46,82	46,57	37,55	41,88
Түркістан	52,44	51,25	51,75	40,48	46,94	77,08	77,29	77,70	61,65	72,96	27,27	24,55	25,06	18,69	20,12
Шығыс Қазақстан	113,94	112,95	108,66	94,24	103,74	188,35	183,06	178,24	155,82	168,64	46,17	49,01	45,11	37,95	44,35
Нұр-Сұлтан қаласы	43,03	42,30	38,02	34,39	40,01	67,58	68,08	61,16	54,96	60,70	20,22	18,44	16,67	15,41	20,94
Алматы қаласы	43,90	46,60	48,36	31,64	30,13	71,72	72,70	79,45	51,83	47,30	20,52	24,66	22,11	14,52	15,60
Шымкент қаласы	41,73	38,04	41,71	35,50	34,93	63,98	60,02	63,15	56,28	54,60	21,09	17,68	21,84	16,11	16,49
Қала халқы															
Городское население															
Қазақстан Республикасы	65,06	65,27	62,66	54,57	57,13	106,04	105,94	102,56	89,87	91,42	28,56	29,01	27,02	22,97	26,41
Ақмола	109,84	91,54	82,14	88,32	81,01	181,17	158,43	140,77	145,98	134,00	46,55	32,00	29,88	36,89	33,62
Ақтөбе	55,38	57,54	54,25	46,18	48,41	93,36	90,74	89,10	77,57	78,30	20,88	27,32	22,46	17,49	21,04
Алматы	82,84	85,48	86,47	77,21	75,88	132,23	142,32	127,98	130,42	116,47	37,55	33,29	48,47	28,68	38,88
Атырау	37,61	47,28	37,72	38,03	42,45	65,25	78,50	65,02	66,38	69,94	11,98	18,25	12,17	11,46	16,67
Батыс Қазақстан	71,76	77,02	66,12	69,01	63,12	119,31	125,97	104,77	125,43	103,77	30,63	34,47	32,34	19,51	27,37
Жамбыл	66,33	68,69	67,48	58,97	52,50	104,79	113,40	109,53	97,92	87,80	31,56	28,23	29,38	23,67	20,45
Қарағанды	86,09	85,41	77,80	72,35	74,80	142,23	140,99	129,79	120,98	121,83	37,14	36,85	32,29	29,72	33,50
Қостанай	90,91	88,35	84,68	89,65	95,68	158,30	145,52	144,15	143,89	154,79	33,76	39,78	33,97	43,37	45,19
Қызылорда	41,05	40,68	43,65	38,45	45,31	67,23	64,88	76,87	60,77	73,90	15,96	17,41	11,62	16,86	17,63
Маңғыстау	51,59	50,71	48,93	39,69	46,72	80,82	82,84	76,08	63,31	69,94	22,17	18,53	21,87	16,24	23,75
Павлодар	80,14	91,04	85,25	84,45	86,16	131,05	154,52	152,49	144,18	144,90	36,51	36,61	27,61	33,26	35,80
Солтүстік Қазақстан	92,84	84,06	89,02	72,33	78,31	164,07	139,54	152,19	124,23	126,80	33,58	37,81	36,30	29,00	37,76
Түркістан	57,80	58,34	50,07	42,52	59,20	85,96	91,92	80,41	60,30	90,86	29,40	24,31	19,27	24,47	27,01
Шығыс Қазақстан	105,10	107,03	107,25	87,23	104,11	174,15	173,59	176,62	146,08	169,55	45,89	49,81	47,54	36,54	47,66
Нұр-Сұлтан қаласы	43,03	42,30	38,02	34,39	40,01	67,58	68,08	61,16	54,96	60,70	20,22	18,44	16,67	15,41	20,94
Алматы қаласы	43,90	46,60	48,36	31,64	30,13	71,72	72,70	79,45	51,83	47,30	20,52	24,66	22,11	14,52	15,60
Шымкент қаласы	41,73	38,04	41,71	35,50	34,93	63,98	60,02	63,15	56,28	54,60	21,09	17,68	21,84	16,11	16,49
Ауыл халқы															
Сельское население															
Қазақстан Республикасы	75,61	68,43	69,14	62,34	63,54	118,29	107,34	109,21	99,74	101,10	32,66	29,15	28,60	24,44	25,37
Ақмола	114,70	82,25	83,19	88,27	93,67	183,60	135,38	138,67	149,09	151,20	46,63	29,59	28,14	27,80	36,28
Ақтөбе	72,19	74,40	60,14	65,09	71,34	117,51	127,76	92,12	100,87	124,04	26,50	20,47	27,71	28,66	17,53
Алматы	72,90	63,55	63,97	55,90	53,87	112,90	99,55	101,00	88,46	84,97	33,10	27,56	26,98	23,41	22,76
Атырау	59,18	51,43	50,08	49,97	50,63	93,55	80,73	84,15	81,02	79,41	24,17	21,58	15,34	18,39	21,36
Батыс Қазақстан	95,45	82,01	90,17	76,74	81,67	150,71	134,48	154,30	121,98	135,40	39,07	28,39	24,58	30,42	26,51
Жамбыл	63,14	56,22	57,48	47,25	45,68	95,26	90,22	86,59	74,40	72,05	30,63	21,75	27,88	19,52	18,58
Қарағанды	90,52	82,13	91,07	81,05	84,34	141,27	132,13	140,40	134,28	135,16	38,62	30,94	40,50	26,31	31,80
Қостанай	116,34	100,76	108,73	102,66	113,35	182,67	153,32	179,23	166,58	179,90	52,24	49,76	39,71	39,92	47,87
Қызылорда	31,52	31,62	34,47	35,98	39,76	53,71	49,05	58,73	59,11	61,41	8,45	13,46	9,20	11,86	17,16
Маңғыстау	36,82	36,08	32,80	33,26	43,02	56,26	54,48	52,33	53,54	72,87	17,73	17,92	13,44	13,08	13,25
Павлодар	104,12	99,73	118,67	99,05	99,19	172,15	153,06	187,74	155,41	146,89	36,06	46,14	48,96	41,90	50,54
Солтүстік Қазақстан	120,66	122,56	122,45	127,89	109,89	195,51	190,88	189,40	210,67	174,26	46,79	54,92	56,00	45,57	45,81
Түркістан	51,13	49,52	52,17	39,97	43,75	74,91	73,74	77,03	61,99	68,33	26,75	24,60	26,50	17,21	18,31
Шығыс Қазақстан	127,61	122,36	110,94	105,79	103,13	208,63	196,96	180,66	170,62	167,23	46,63	47,63	40,89	40,46	38,38

**Жаңа ісіктерден
От новообразований**

	Өлгендер саны, адам Число умерших, человек														
	барлығы всего					ерлер мужчины					әйелдер женщины				
	2017	2018	2019	2020	2021	2017	2018	2019	2020	2021	2017	2018	2019	2020	2021
Барлық халық Все население															
Қазақстан															
Республикасы	15479	15150	15014	15136	14376	8202	8148	8096	8084	7566	7277	7002	6918	7052	6810
Ақмола	905	798	856	756	765	526	464	546	429	450	379	334	310	327	315
Ақтөбе	627	606	619	533	573	333	337	310	305	311	294	269	309	228	262
Алматы	1245	1204	1233	1287	1153	644	620	650	676	610	601	584	583	611	543
Атырау	502	434	428	417	371	270	223	245	213	200	232	211	183	204	171
Батыс Қазақстан	618	621	602	650	646	325	342	340	374	336	293	279	262	276	310
Жамбыл	998	856	827	859	846	519	457	465	467	474	479	399	362	392	372
Қарағанды	1220	1293	1255	1321	1275	661	724	675	693	681	559	569	580	628	594
Қостанай	840	839	794	794	806	473	452	394	444	442	367	387	400	350	364
Қызылорда	485	484	481	510	460	262	272	253	285	263	223	212	228	225	197
Маңғыстау	368	362	388	362	384	181	179	209	184	220	187	183	179	178	164
Павлодар	1014	957	977	936	851	532	555	542	507	413	482	402	435	429	438
Солтүстік Қазақстан	698	685	678	572	559	390	383	376	347	310	308	302	302	225	249
Түркістан	1077	962	1037	1074	987	557	491	565	556	476	520	471	472	518	511
Шығыс Қазақстан	1777	1821	1788	1791	1707	1006	1064	998	992	940	771	757	790	799	767
Нұр-Сұлтан қаласы	836	924	888	836	848	423	483	474	435	432	413	441	414	401	416
Алматы қаласы	1695	1710	1606	1792	1554	826	795	762	854	735	869	915	844	938	819
Шымкент қаласы	574	594	557	646	591	274	307	292	323	273	300	287	265	323	318
Қала халқы Городское население															
Қазақстан															
Республикасы	10205	10236	10100	10331	9718	5265	5385	5313	5349	4907	4940	4851	4787	4982	4811
Ақмола	508	448	485	444	451	292	254	291	242	248	216	194	194	202	203
Ақтөбе	458	462	469	396	443	239	249	231	225	236	219	213	238	171	207
Алматы	394	416	434	435	363	196	212	227	217	182	198	204	207	218	181
Атырау	276	256	252	262	203	141	124	134	125	114	135	132	118	137	89
Батыс Қазақстан	330	342	352	381	361	161	183	192	203	169	169	159	160	178	192
Жамбыл	552	440	433	496	442	270	224	244	264	228	282	216	189	232	214
Қарағанды	1011	1063	1035	1093	1073	530	565	545	574	561	481	498	490	519	512
Қостанай	512	521	520	538	518	282	279	253	298	264	230	242	267	240	254
Қызылорда	234	240	229	242	225	125	134	109	121	125	109	106	120	121	100
Маңғыстау	178	185	201	191	189	82	99	110	90	102	96	86	91	101	87
Павлодар	766	724	740	694	630	394	406	395	372	294	372	318	345	322	336
Солтүстік Қазақстан	391	401	393	365	355	207	210	211	219	184	184	191	182	146	171
Түркістан	274	247	265	278	262	137	143	164	130	127	137	104	101	148	135
Шығыс Қазақстан	1216	1263	1241	1242	1210	686	718	679	657	633	530	545	562	585	577
Нұр-Сұлтан қаласы	836	924	888	836	848	423	483	474	435	432	413	441	414	401	416
Алматы қаласы	1695	1710	1606	1792	1554	826	795	762	854	735	869	915	844	938	819
Шымкент қаласы	574	594	557	646	591	274	307	292	323	273	300	287	265	323	318
Ауыл халқы Сельское население															
Қазақстан															
Республикасы	5274	4914	4914	4805	4658	2937	2763	2783	2735	2659	2337	2151	2131	2070	1999
Ақмола	397	350	371	312	314	234	210	255	187	202	163	140	116	125	112
Ақтөбе	169	144	150	137	130	94	88	79	80	75	75	56	71	57	55
Алматы	851	788	799	852	790	448	408	423	459	428	403	380	376	393	362
Атырау	226	178	176	155	168	129	99	111	88	86	97	79	65	67	82
Батыс Қазақстан	288	279	250	269	285	164	159	148	171	167	124	120	102	98	118
Жамбыл	446	416	394	363	404	249	233	221	203	246	197	183	173	160	158
Қарағанды	209	230	220	228	202	131	159	130	119	120	78	71	90	109	82
Қостанай	328	318	274	256	288	191	173	141	146	178	137	145	133	110	110

	Өлгендер саны, адам Число умерших, человек														
	барлығы всего					ерлер мужчины					әйелдер женщины				
	2017	2018	2019	2020	2021	2017	2018	2019	2020	2021	2017	2018	2019	2020	2021
Қызылорда	251	244	252	268	235	137	138	144	164	138	114	106	108	104	97
Маңғыстау	190	177	187	171	195	99	80	99	94	118	91	97	88	77	77
Павлодар	248	233	237	242	221	138	149	147	135	119	110	84	90	107	102
Солтүстік Қазақстан	307	284	285	207	204	183	173	165	128	126	124	111	120	79	78
Түркістан	803	715	772	796	725	420	348	401	426	349	383	367	371	370	376
Шығыс Қазақстан	561	558	547	549	497	320	346	319	335	307	241	212	228	214	190

	100000 адамға На 100000 человек														
	барлығы всего					ерлер мужчины					әйелдер женщины				
	2017	2018	2019	2020	2021	2017	2018	2019	2020	2021	2017	2018	2019	2020	2021

Барлығы

Всего

Қазақстан Республикасы	85,81	82,89	81,10	80,70	75,66	93,95	92,04	90,22	88,86	82,03	78,18	74,30	72,52	73,01	69,65
Ақмола	122,85	108,02	116,04	102,70	104,12	147,44	129,47	152,48	119,98	125,92	99,76	87,81	81,67	86,38	83,48
Ақтөбе	73,62	70,17	70,69	60,02	63,65	80,80	80,58	73,05	70,79	71,12	66,88	60,38	68,48	49,88	56,59
Алматы	62,24	59,37	60,22	62,27	55,10	65,18	61,74	64,15	66,13	58,88	59,37	57,03	56,38	58,49	51,39
Атырау	81,74	69,19	66,92	64,04	55,99	89,32	72,15	77,69	66,34	61,20	74,40	66,32	56,45	61,80	50,93
Батыс Қазақстан	95,93	95,59	91,97	98,62	97,35	104,24	108,65	107,07	116,85	104,15	88,14	83,32	77,73	81,41	90,92
Жамбыл	89,41	76,34	73,33	75,71	73,92	94,57	82,80	83,68	83,41	83,76	84,41	70,07	63,28	68,21	64,29
Қарағанды	88,30	93,73	91,09	95,97	92,80	100,94	110,64	103,19	105,96	104,19	76,91	78,47	80,15	86,94	82,47
Қостанай	95,74	95,97	91,19	91,63	93,59	113,74	108,97	95,30	107,86	107,98	79,52	84,24	87,49	76,94	80,56
Қызылорда	62,33	61,36	60,21	63,04	56,01	67,24	68,80	63,12	70,18	63,75	57,40	53,89	57,27	55,84	48,20
Маңғыстау	56,48	54,09	56,35	51,04	52,59	55,77	53,68	60,92	52,05	60,43	57,18	54,49	51,82	50,04	44,78
Павлодар	134,14	126,86	129,75	124,54	113,61	148,85	155,47	152,00	142,36	116,25	120,95	101,17	109,73	108,49	111,24
Солтүстік Қазақстан	124,43	123,08	122,91	104,71	103,44	145,56	143,95	142,49	132,79	119,87	105,12	103,96	104,95	78,96	88,37
Түркістан	54,62	48,57	51,85	52,90	47,91	55,90	48,97	55,71	53,98	45,51	53,32	48,17	47,88	51,78	50,39
Шығыс Қазақстан	128,15	131,85	130,13	131,05	125,51	152,19	161,51	152,17	151,99	144,64	106,25	104,80	110,00	111,90	108,00
Нұр-Сұлтан қаласы	83,46	87,63	80,20	72,05	69,96	87,69	95,31	89,20	78,13	74,28	79,54	80,52	71,89	66,44	65,98
Алматы қаласы	95,40	93,53	85,17	92,04	77,66	101,79	95,22	88,25	95,59	80,11	90,04	92,11	82,56	89,02	75,58
Шымкент қаласы	61,57	60,57	54,41	61,16	54,05	61,09	65,11	59,29	63,33	51,57	62,02	56,37	49,90	59,12	56,37

Қала халқы

Городское население

Қазақстан Республикасы	97,93	96,53	93,18	93,54	86,36	107,24	107,74	103,89	102,54	92,26	89,64	86,53	83,61	85,47	81,07
Ақмола	145,69	128,56	139,29	127,32	129,10	178,12	154,78	177,34	147,20	150,38	116,91	105,22	105,38	109,59	110,07
Ақтөбе	77,10	75,95	75,49	62,41	68,52	84,52	85,91	77,96	74,27	76,35	70,36	66,88	73,24	51,58	61,34
Алматы	83,90	90,25	95,49	95,96	79,38	87,27	96,09	104,50	100,36	83,45	80,82	84,89	87,25	91,94	75,67
Атырау	85,78	78,09	72,01	73,80	56,33	91,09	78,50	79,21	72,79	65,35	80,85	77,71	65,27	74,75	47,86
Батыс Қазақстан	100,35	101,71	102,98	110,01	103,10	105,55	117,02	120,45	125,43	103,16	95,85	88,39	87,71	96,48	103,05
Жамбыл	123,69	98,78	96,74	109,95	96,69	127,45	105,84	114,70	123,09	104,81	120,29	92,38	80,48	98,05	89,33
Қарағанды	92,01	96,79	94,29	99,47	97,65	103,55	110,33	106,37	111,83	109,18	81,94	84,95	83,71	88,64	87,51
Қостанай	108,75	109,86	103,61	106,71	102,62	130,53	128,08	109,52	128,38	113,51	90,28	94,38	98,58	88,22	93,31
Қызылорда	68,12	68,75	64,49	66,94	61,05	74,37	78,32	62,52	68,09	68,94	62,14	59,54	66,40	65,83	53,42
Маңғыстау	65,59	68,48	73,40	67,69	64,46	60,25	73,22	80,47	64,03	69,94	70,96	63,73	66,35	71,32	59,03
Павлодар	143,43	135,90	139,26	130,82	119,04	159,86	165,10	161,05	151,94	120,34	129,34	110,87	120,57	112,72	117,92
Солтүстік Қазақстан	155,80	159,00	155,49	144,26	140,40	181,61	183,15	183,49	190,26	159,80	134,31	138,86	132,11	105,87	124,18
Түркістан	70,38	63,48	66,67	67,54	61,55	70,10	73,02	81,91	62,72	59,18	70,67	53,80	51,21	72,43	63,96
Шығыс Қазақстан	144,41	149,03	146,10	146,01	142,02	176,46	183,29	172,80	166,92	160,43	116,93	119,59	123,11	128,01	126,14
Нұр-Сұлтан қаласы	83,46	87,63	80,20	72,05	69,96	87,69	95,31	89,20	78,13	74,28	79,54	80,52	71,89	66,44	65,98
Алматы қаласы	95,40	93,53	85,17	92,04	77,66	101,79	95,22	88,25	95,59	80,11	90,04	92,11	82,56	89,02	75,58
Шымкент қаласы	61,57	60,57	54,41	61,16	54,05	61,09	65,11	59,29	63,33	51,57	62,02	56,37	49,90	59,12	56,37

Жалғасы

Продолжение

	100000 адамға На 100000 человек														
	барлығы всего					ерлер мужчины					әйелдер женщины				
	2017	2018	2019	2020	2021	2017	2018	2019	2020	2021	2017	2018	2019	2020	2021
Ауыл халқы Сельское население															
Қазақстан															
Республикасы	69,24	64,05	64,03	62,32	60,12	76,88	71,69	72,11	70,47	68,09	61,55	56,33	55,86	54,05	52,01
Ақмола	102,33	89,68	95,26	80,53	81,48	121,36	108,10	131,45	96,81	104,96	83,52	71,42	59,34	64,35	58,05
Ақтөбе	65,59	56,39	58,96	54,04	51,24	72,67	68,55	61,67	62,55	58,51	58,45	44,10	56,22	45,38	43,82
Алматы	55,59	50,28	50,16	52,80	48,31	58,68	52,07	53,14	56,95	52,33	52,52	48,49	47,19	48,67	44,29
Атырау	77,31	59,45	60,78	52,33	55,59	87,45	65,51	75,94	58,92	56,44	66,97	53,27	45,33	45,63	54,73
Батыс Қазақстан	91,32	89,03	79,93	86,01	90,93	102,99	100,39	93,59	108,07	105,17	79,43	77,43	65,97	63,42	76,30
Жамбыл	66,57	61,55	57,92	53,10	58,77	73,90	68,47	64,43	58,77	70,62	59,16	54,53	51,30	47,32	46,60
Қарағанды	73,90	81,78	78,57	82,13	73,44	91,61	111,75	91,72	84,55	85,82	55,79	51,09	65,09	79,65	60,63
Қостанай	80,68	79,51	74,29	70,65	80,80	95,59	87,83	77,28	81,34	100,70	66,26	71,43	71,36	60,15	61,23
Қызылорда	57,75	55,50	56,77	59,88	51,91	61,84	61,54	63,58	71,81	59,68	53,50	49,22	49,68	47,46	43,79
Маңғыстау	49,98	44,35	45,10	40,05	44,62	52,54	40,36	47,97	44,15	54,08	47,46	48,29	42,25	35,97	35,19
Павлодар	111,78	105,14	106,94	109,45	100,55	124,38	134,15	132,05	121,28	107,24	99,18	76,00	81,60	97,47	93,73
Солтүстік Қазақстан	99,04	93,31	95,35	70,59	70,94	118,86	114,27	110,82	87,55	87,83	79,48	72,58	80,00	53,73	54,13
Түркістан	50,75	44,93	48,17	49,17	44,36	52,44	43,13	49,26	51,78	41,99	49,01	46,78	47,05	46,48	46,82
Шығыс Қазақстан	103,01	104,56	104,27	106,38	97,82	117,54	129,56	121,33	129,31	120,23	88,48	79,51	87,12	83,26	75,17

Тыныс органдары ауруларынан
От болезней органов дыхания

	Өлгендер саны, адам Число умерших, человек														
	барлығы всего					ерлер мужчины					әйелдер женщины				
	2017	2018	2019	2020	2021	2017	2018	2019	2020	2021	2017	2018	2019	2020	2021
Барлық халық Все население															
Қазақстан															
Республикасы	16635	15885	16272	23047	20699	9591	9165	9498	13170	11440	7044	6720	6774	9877	9259
Ақмола	743	635	604	887	859	470	415	420	520	508	273	220	184	367	351
Ақтөбе	853	895	935	1656	1205	463	472	496	850	621	390	423	439	806	584
Алматы	2541	2437	2680	3117	3296	1495	1395	1519	1829	1845	1046	1042	1161	1288	1451
Атырау	481	505	631	1047	709	239	259	340	567	379	242	246	291	480	330
Батыс Қазақстан	698	733	769	919	970	390	414	442	526	531	308	319	327	393	439
Жамбыл	862	987	1063	1623	1591	483	588	617	916	854	379	399	446	707	737
Қарағанды	1400	1297	1243	1351	1016	804	772	763	798	605	596	525	480	553	411
Қостанай	1680	1494	1526	1543	1655	954	895	884	881	871	726	599	642	662	784
Қызылорда	619	530	523	1103	479	341	271	276	615	265	278	259	247	488	214
Маңғыстау	238	320	308	695	329	153	195	183	416	191	85	125	125	279	138
Павлодар	822	804	727	1175	1015	502	503	463	726	594	320	301	264	449	421
Солтүстік Қазақстан	1075	966	983	1492	1831	681	587	634	910	1006	394	379	349	582	825
Түркістан	773	795	737	1554	1469	444	424	408	840	786	329	371	329	714	683
Шығыс Қазақстан	2067	1636	1430	1376	1895	1189	966	883	823	1094	878	670	547	553	801
Нұр-Сұлтан қаласы	313	321	344	610	411	185	199	211	365	254	128	122	133	245	157
Алматы қаласы	1067	1168	1307	1769	1329	586	614	718	983	716	481	554	589	786	613
Шымкент қаласы	403	362	462	1130	640	212	196	241	605	320	191	166	221	525	320
Қала халқы Городское население															
Қазақстан															
Республикасы	8616	8372	8801	13806	11618	4872	4805	5091	7721	6299	3744	3567	3710	6085	5319
Ақмола	374	319	303	511	493	231	196	204	291	282	143	123	99	220	211
Ақтөбе	497	565	613	1175	760	265	303	328	610	375	232	262	285	565	385
Алматы	736	653	727	928	975	422	375	392	542	534	314	278	335	386	441

	Өлгендер саны, адам Число умерших, человек														
	барлығы всего					ерлер мужчины					әйелдер женщины				
	2017	2018	2019	2020	2021	2017	2018	2019	2020	2021	2017	2018	2019	2020	2021
Атырау	214	229	322	585	341	85	107	166	311	173	129	122	156	274	168
Батыс Қазақстан	339	389	398	464	493	193	225	229	253	284	146	164	169	211	209
Жамбыл	335	393	435	803	717	200	238	255	454	364	135	155	180	349	353
Қарағанды	948	941	870	955	862	574	584	557	574	522	374	357	313	381	340
Қостанай	849	762	866	952	1026	461	462	494	528	524	388	300	372	424	502
Қызылорда	198	230	206	542	201	120	120	114	284	117	78	110	92	258	84
Маңғыстау	121	155	142	342	148	71	90	79	195	88	50	65	63	147	60
Павлодар	537	516	460	852	682	329	320	293	501	392	208	196	167	351	290
Солтүстік Қазақстан	378	319	349	729	909	229	178	210	422	457	149	141	139	307	452
Түркістан	170	151	162	552	365	100	78	99	290	193	70	73	63	262	172
Шығыс Қазақстан	1137	899	835	907	1266	609	520	501	513	704	528	379	334	394	562
Нұр-Сұлтан қаласы	313	321	344	610	411	185	199	211	365	254	128	122	133	245	157
Алматы қаласы	1067	1168	1307	1769	1329	586	614	718	983	716	481	554	589	786	613
Шымкент қаласы	403	362	462	1130	640	212	196	241	605	320	191	166	221	525	320

**Ауыл халқы
Сельское население**

Қазақстан Республикасы	8019	7513	7471	9241	9081	4719	4360	4407	5449	5141	3300	3153	3064	3792	3940
Ақмола	369	316	301	376	366	239	219	216	229	226	130	97	85	147	140
Ақтөбе	356	330	322	481	445	198	169	168	240	246	158	161	154	241	199
Алматы	1805	1784	1953	2189	2321	1073	1020	1127	1287	1311	732	764	826	902	1010
Атырау	267	276	309	462	368	154	152	174	256	206	113	124	135	206	162
Батыс Қазақстан	359	344	371	455	477	197	189	213	273	247	162	155	158	182	230
Жамбыл	527	594	628	820	874	283	350	362	462	490	244	244	266	358	384
Қарағанды	452	356	373	396	154	230	188	206	224	83	222	168	167	172	71
Қостанай	831	732	660	591	629	493	433	390	353	347	338	299	270	238	282
Қызылорда	421	300	317	561	278	221	151	162	331	148	200	149	155	230	130
Маңғыстау	117	165	166	353	181	82	105	104	221	103	35	60	62	132	78
Павлодар	285	288	267	323	333	173	183	170	225	202	112	105	97	98	131
Солтүстік Қазақстан	697	647	634	763	922	452	409	424	488	549	245	238	210	275	373
Түркістан	603	644	575	1002	1104	344	346	309	550	593	259	298	266	452	511
Шығыс Қазақстан	930	737	595	469	629	580	446	382	310	390	350	291	213	159	239

	100000 адамға На 100000 человек														
	барлығы всего					ерлер мужчины					әйелдер женщины				
	2017	2018	2019	2020	2021	2017	2018	2019	2020	2021	2017	2018	2019	2020	2021

**Барлығы
Всего**

Қазақстан Республикасы	92,22	86,92	87,89	122,88	108,94	109,86	103,53	105,84	144,77	124,03	75,68	71,31	71,01	102,26	94,70
Ақмола	100,86	85,95	81,88	120,49	116,91	131,75	115,80	117,29	145,43	142,15	71,86	57,84	48,48	96,94	93,02
Ақтөбе	100,15	103,63	106,78	186,49	133,85	112,35	112,86	116,87	197,28	142,02	88,72	94,95	97,29	176,31	126,14
Алматы	127,03	120,16	130,90	150,81	157,51	151,30	138,92	149,91	178,92	178,08	103,33	101,76	112,28	123,30	137,34
Атырау	78,33	80,51	98,67	160,78	107,00	79,06	83,80	107,82	176,60	115,97	77,61	77,32	89,76	145,40	98,28
Батыс Қазақстан	108,35	112,83	117,48	139,44	146,18	125,09	131,52	139,20	164,34	164,59	92,65	95,26	97,02	115,93	128,75
Жамбыл	77,22	88,02	94,26	143,04	139,01	88,01	106,54	111,03	163,60	150,91	66,79	70,07	77,96	123,01	127,36
Қарағанды	101,33	94,02	90,22	98,15	73,95	122,78	117,98	116,65	122,01	92,56	82,00	72,40	66,33	76,55	57,06
Қостанай	191,48	170,90	175,27	178,06	192,17	229,40	215,77	213,81	214,03	212,78	157,31	130,39	140,41	145,52	173,51
Қызылорда	79,55	67,20	65,46	136,33	58,33	87,52	68,55	68,86	151,44	64,23	71,55	65,84	62,04	121,11	52,36
Маңғыстау	36,53	47,81	44,74	98,00	45,05	47,15	58,48	53,34	117,69	52,47	25,99	37,22	36,19	78,44	37,68
Павлодар	108,74	106,58	96,55	156,34	135,51	140,45	140,90	129,84	203,85	167,19	80,30	75,75	66,59	113,54	106,92
Солтүстік Қазақстан	191,64	173,57	178,20	273,14	338,83	254,16	220,63	240,26	348,25	389,01	134,47	130,47	121,28	204,25	292,78
Түркістан	39,21	40,14	36,85	76,54	71,31	44,56	42,28	40,23	81,55	75,16	33,73	37,94	33,37	71,38	67,35

Жалғасы

Продолжение

	100000 адамға На 100000 человек														
	барлығы всего					ерлер мужчины					әйелдер женщины				
	2017	2018	2019	2020	2021	2017	2018	2019	2020	2021	2017	2018	2019	2020	2021
Шығыс Қазақстан	149,06	118,45	104,07	100,68	139,33	179,88	146,63	134,63	126,10	168,33	120,99	92,75	76,16	77,45	112,79
Нұр-Сұлтан қаласы	31,25	30,44	31,07	52,57	33,91	38,35	39,27	39,71	65,56	43,68	24,65	22,28	23,09	40,59	24,90
Алматы қаласы	60,06	63,88	69,31	90,86	66,41	72,21	73,54	83,15	110,03	78,04	49,84	55,77	57,62	74,60	56,57
Шымкент қаласы	43,23	36,92	45,13	106,98	58,53	47,26	41,57	48,93	118,63	60,45	39,49	32,61	41,61	96,10	56,73
Қала халқы															
Городское население															
Қазақстан															
Республикасы	82,68	78,95	81,19	125,00	103,25	99,23	96,14	99,55	148,02	118,44	67,94	63,63	64,80	104,40	89,63
Ақмола	107,26	91,54	87,02	146,54	141,12	140,91	119,43	124,32	177,00	170,99	77,40	66,71	53,78	119,36	114,41
Ақтөбе	83,66	92,88	98,67	185,19	117,55	93,72	104,54	110,70	201,34	121,33	74,53	82,26	87,70	170,42	114,08
Алматы	156,73	141,67	159,96	204,71	213,21	187,89	169,96	180,46	250,67	244,86	128,17	115,69	141,19	162,80	184,36
Атырау	66,51	69,86	92,01	164,78	94,62	54,92	67,74	98,13	181,10	99,18	77,25	71,82	86,28	149,49	90,34
Батыс Қазақстан	103,08	115,68	116,43	133,97	140,80	126,52	143,88	143,66	156,32	173,35	82,80	91,17	92,64	114,37	112,18
Жамбыл	75,06	88,23	97,19	178,01	156,85	94,41	112,46	119,88	211,69	167,32	57,58	66,29	76,64	147,49	147,35
Қарағанды	86,27	85,68	79,26	86,91	78,45	112,14	114,04	108,71	111,83	101,59	63,72	60,90	53,47	65,07	58,11
Қостанай	180,33	160,68	172,56	188,82	203,25	213,38	212,09	213,85	227,46	225,30	152,30	117,00	137,34	155,85	184,41
Қызылорда	57,64	65,88	58,02	149,92	54,54	71,39	70,14	65,39	159,81	64,53	44,46	61,79	50,90	140,36	44,87
Маңғыстау	44,59	57,38	51,85	121,20	50,48	52,17	66,56	57,79	138,72	60,34	36,96	48,17	45,93	103,80	40,71
Павлодар	100,55	96,86	86,56	160,61	128,86	133,49	130,12	119,47	204,63	160,46	72,32	68,33	58,36	122,87	101,78
Солтүстік Қазақстан	150,62	126,48	138,08	288,13	359,51	200,92	155,24	182,62	366,62	396,90	108,77	102,51	100,90	222,61	328,25
Түркістан	43,67	38,81	40,76	134,11	85,74	51,17	39,83	49,44	139,90	89,93	36,11	37,77	31,94	128,23	81,49
Шығыс Қазақстан	135,03	106,08	98,30	106,63	148,59	156,65	132,75	127,50	130,33	178,42	116,48	83,16	73,16	86,22	122,86
Нұр-Сұлтан қаласы	31,25	30,44	31,07	52,57	33,91	38,35	39,27	39,71	65,56	43,68	24,65	22,28	23,09	40,59	24,90
Алматы қаласы	60,06	63,88	69,31	90,86	66,41	72,21	73,54	83,15	110,03	78,04	49,84	55,77	57,62	74,60	56,57
Шымкент қаласы	43,23	36,92	45,13	106,98	58,53	47,26	41,57	48,93	118,63	60,45	39,49	32,61	41,61	96,10	56,73
Ауыл халқы															
Сельское население															
Қазақстан															
Республикасы	105,28	97,92	97,35	119,85	117,20	123,53	113,13	114,18	140,40	131,65	86,91	82,58	80,32	99,02	102,52
Ақмола	95,11	80,97	77,28	97,05	94,97	123,95	112,73	111,35	118,55	117,43	66,61	49,49	43,48	75,67	72,57
Ақтөбе	138,17	129,23	126,58	189,74	175,39	153,08	131,65	131,15	187,66	191,90	123,14	126,78	121,94	191,86	158,53
Алматы	117,91	113,84	122,61	135,67	141,93	140,54	130,18	141,57	159,67	160,28	95,40	97,49	103,67	111,70	123,57
Атырау	91,33	92,18	106,71	155,99	121,77	104,40	100,58	119,04	171,41	135,19	78,02	83,62	94,14	140,29	108,13
Батыс Қазақстан	113,84	109,78	118,62	145,49	152,18	123,71	119,33	134,70	172,54	155,55	103,77	100,01	102,19	117,79	148,72
Жамбыл	78,66	87,89	92,33	119,96	127,14	83,99	102,85	105,54	133,74	140,66	73,27	72,71	78,88	105,88	113,24
Қарағанды	159,82	126,58	133,21	142,65	55,99	160,85	132,13	145,34	159,15	59,36	158,77	120,89	120,78	125,68	52,50
Қостанай	204,40	183,02	178,95	163,09	176,48	246,73	219,83	213,76	196,66	196,30	163,48	147,30	144,88	130,15	156,97
Қызылорда	96,86	68,24	71,42	125,35	61,41	99,75	67,33	71,53	144,92	64,00	93,86	69,18	71,30	104,96	58,69
Маңғыстау	30,77	41,34	40,03	82,67	41,42	43,52	52,97	50,39	103,80	47,21	18,25	29,87	29,77	61,66	35,64
Павлодар	128,46	129,96	120,48	146,09	151,51	155,93	164,76	152,71	202,13	182,03	100,98	95,00	87,95	89,27	120,38
Солтүстік Қазақстан	224,86	212,59	212,12	260,21	320,64	293,58	270,14	284,77	333,78	382,68	157,04	155,61	140,01	187,04	258,88
Түркістан	38,11	40,47	35,88	61,90	67,55	42,95	42,88	37,96	66,85	71,34	33,14	37,99	33,73	56,78	63,63
Шығыс Қазақстан	170,76	138,10	113,42	90,87	123,80	213,04	167,00	145,29	119,66	152,74	128,50	109,14	81,39	61,86	94,56

**Ас қорыту органдары ауруларынан
От болезней органов пищеварения**

	Өлгендер саны, адам Число умерших, человек														
	барлығы всего					ерлер мужчины					әйелдер женщины				
	2017	2018	2019	2020	2021	2017	2018	2019	2020	2021	2017	2018	2019	2020	2021
Барлық халық Все население															
Қазақстан Республикасы	11589	11469	11868	12813	12704	6334	6458	6712	7305	7339	5255	5011	5156	5508	5365
Ақмола	400	443	445	514	456	209	250	251	294	247	191	193	194	220	209
Ақтөбе	718	747	758	879	884	409	428	413	486	492	309	319	345	393	392
Алматы	1652	1574	1667	1810	1716	955	911	959	1033	1053	697	663	708	777	663
Атырау	360	427	449	440	514	213	250	250	227	271	147	177	199	213	243
Батыс Қазақстан	579	594	563	618	645	303	324	304	329	351	276	270	259	289	294
Жамбыл	689	593	699	710	810	415	370	401	423	487	274	223	298	287	323
Қарағанды	1090	979	1092	1128	1154	605	537	604	640	651	485	442	488	488	503
Қостанай	1060	1100	1023	1070	1122	495	564	525	569	613	565	536	498	501	509
Қызылорда	252	279	279	304	276	161	176	174	188	173	91	103	105	116	103
Маңғыстау	253	268	269	384	329	154	160	171	242	203	99	108	98	142	126
Павлодар	498	471	435	520	557	252	274	233	285	305	246	197	202	235	252
Солтүстік Қазақстан	600	575	603	662	605	329	318	366	388	349	271	257	237	274	256
Түркістан	889	894	870	1011	1021	476	502	517	628	611	413	392	353	383	410
Шығыс Қазақстан	1083	1032	1052	1116	992	570	577	601	632	600	513	455	451	484	392
Нұр-Сұлтан қаласы	204	216	246	316	314	109	128	127	174	184	95	88	119	142	130
Алматы қаласы	782	782	903	848	809	411	413	518	484	450	371	369	385	364	359
Шымкент қаласы	480	495	515	483	500	268	276	298	283	299	212	219	217	200	201
Қала халқы Городское население															
Қазақстан Республикасы	6311	6306	6672	7100	7089	3363	3433	3658	3922	3964	2948	2873	3014	3178	3125
Ақмола	210	234	232	281	264	107	123	123	154	139	103	111	109	127	125
Ақтөбе	455	465	483	563	560	243	243	257	306	307	212	222	226	257	253
Алматы	426	437	424	484	497	235	227	242	261	286	191	210	182	223	211
Атырау	212	230	248	256	254	121	126	127	134	141	91	104	121	122	113
Батыс Қазақстан	275	287	264	299	315	142	152	124	159	164	133	135	140	140	151
Жамбыл	276	233	278	288	347	151	134	166	162	202	125	99	112	126	145
Қарағанды	839	742	813	800	885	462	402	462	452	503	377	340	351	348	382
Қостанай	577	651	651	685	726	253	320	306	345	379	324	331	345	340	347
Қызылорда	103	117	116	126	111	64	73	72	85	72	39	44	44	41	39
Маңғыстау	140	142	157	216	152	86	87	94	125	92	54	55	63	91	60
Павлодар	333	313	301	347	376	163	190	157	180	198	170	123	144	167	178
Солтүстік Қазақстан	229	223	265	244	218	138	129	152	136	116	91	94	113	108	102
Түркістан	187	174	198	230	191	107	95	119	151	105	80	79	79	79	86
Шығыс Қазақстан	583	565	578	634	570	303	315	314	331	327	280	250	264	303	243
Нұр-Сұлтан қаласы	204	216	246	316	314	109	128	127	174	184	95	88	119	142	130
Алматы қаласы	782	782	903	848	809	411	413	518	484	450	371	369	385	364	359
Шымкент қаласы	480	495	515	483	500	268	276	298	283	299	212	219	217	200	201
Ауыл халқы Сельское население															
Қазақстан Республикасы	5278	5163	5196	5713	5615	2971	3025	3054	3383	3375	2307	2138	2142	2330	2240
Ақмола	190	209	213	233	192	102	127	128	140	108	88	82	85	93	84
Ақтөбе	263	282	275	316	324	166	185	156	180	185	97	97	119	136	139
Алматы	1226	1137	1243	1326	1219	720	684	717	772	767	506	453	526	554	452
Атырау	148	197	201	184	260	92	124	123	93	130	56	73	78	91	130
Батыс Қазақстан	304	307	299	319	330	161	172	180	170	187	143	135	119	149	143
Жамбыл	413	360	421	422	463	264	236	235	261	285	149	124	186	161	178
Қарағанды	251	237	279	328	269	143	135	142	188	148	108	102	137	140	121

Жалғасы

Продолжение

	Өлгендер саны, адам Число умерших, человек														
	барлығы всего					ерлер мужчины					әйелдер женщины				
	2017	2018	2019	2020	2021	2017	2018	2019	2020	2021	2017	2018	2019	2020	2021
Қостанай	483	449	372	385	396	242	244	219	224	234	241	205	153	161	162
Қызылорда	149	162	163	178	165	97	103	102	103	101	52	59	61	75	64
Маңғыстау	113	126	112	168	177	68	73	77	117	111	45	53	35	51	66
Павлодар	165	158	134	173	181	89	84	76	105	107	76	74	58	68	74
Солтүстік Қазақстан	371	352	338	418	387	191	189	214	252	233	180	163	124	166	154
Түркістан	702	720	672	781	830	369	407	398	477	506	333	313	274	304	324
Шығыс Қазақстан	500	467	474	482	422	267	262	287	301	273	233	205	187	181	149

Жалғасы

Продолжение

	100000 адамға На 100000 человек														
	барлығы всего					ерлер мужчины					әйелдер женщины				
	2017	2018	2019	2020	2021	2017	2018	2019	2020	2021	2017	2018	2019	2020	2021

Барлығы

Всего

Қазақстан															
Республикасы	64,25	62,75	64,10	68,32	66,86	72,56	72,95	74,80	80,30	79,57	56,46	53,17	54,05	57,03	54,87
Ақмола	54,30	59,96	60,33	69,82	62,06	58,58	69,76	70,10	82,22	69,11	50,28	50,74	51,11	58,11	55,39
Ақтөбе	84,30	86,49	86,56	98,99	98,19	99,24	102,34	97,32	112,80	112,52	70,29	71,61	76,45	85,97	84,67
Алматы	82,58	77,61	81,42	87,57	82,00	96,65	90,72	94,64	101,05	101,64	68,85	64,75	68,47	74,38	62,75
Атырау	58,62	68,08	70,21	67,57	77,57	70,46	80,88	79,28	70,70	82,92	47,14	55,63	61,38	64,52	72,37
Батыс Қазақстан	89,88	91,44	86,01	93,77	97,20	97,18	102,93	95,74	102,79	108,80	83,02	80,63	76,84	85,25	86,23
Жамбыл	61,72	52,88	61,98	62,57	70,77	75,62	67,04	72,16	75,55	86,06	48,29	39,16	52,09	49,94	55,82
Қарағанды	78,89	70,97	79,26	81,95	83,99	92,39	82,06	92,34	97,85	99,60	66,73	60,95	67,44	67,56	69,83
Қостанай	120,81	125,83	117,50	123,48	130,28	119,03	135,97	126,98	138,23	149,75	122,42	116,67	108,92	110,13	112,65
Қызылорда	32,38	35,37	34,92	37,57	33,61	41,32	44,52	43,41	46,29	41,93	23,42	26,18	26,37	28,79	25,20
Маңғыстау	38,83	40,04	39,07	54,15	45,05	47,45	47,99	49,84	68,46	55,76	30,27	32,16	28,37	39,92	34,41
Павлодар	65,88	62,44	57,77	69,19	74,36	70,51	76,75	65,34	80,02	85,85	61,73	49,58	50,95	59,43	64,00
Солтүстік Қазақстан	106,96	103,31	109,31	121,19	111,96	122,79	119,52	138,70	148,48	134,95	92,49	88,47	82,36	96,16	90,85
Түркістан	45,09	45,14	43,50	49,79	49,56	47,77	50,06	50,98	60,97	58,42	42,35	40,09	35,81	38,29	40,43
Шығыс Қазақстан	78,10	74,72	76,56	81,66	72,94	86,23	87,59	91,64	96,83	92,32	70,70	62,99	62,80	67,78	55,20
Нұр-Сұлтан қаласы	20,37	20,48	22,22	27,23	25,91	22,60	25,26	23,90	31,25	31,64	18,30	16,07	20,66	23,53	20,62
Алматы қаласы	44,02	42,77	47,89	43,55	40,43	50,65	49,47	59,99	54,18	49,05	38,44	37,15	37,66	34,55	33,13
Шымкент қаласы	51,49	50,48	50,31	45,73	45,73	59,75	58,53	60,51	55,49	56,48	43,83	43,02	40,86	36,61	35,63

Қала халқы

Городское население

Қазақстан															
Республикасы	60,56	59,47	61,55	64,28	63,00	68,50	68,69	71,53	75,19	74,53	53,49	51,25	52,64	54,52	52,66
Ақмола	60,23	67,15	66,63	80,58	75,57	65,27	74,95	74,96	93,67	84,28	55,75	60,20	59,21	68,90	67,78
Ақтөбе	76,59	76,44	77,75	88,73	86,61	85,94	83,84	86,74	101,00	99,33	68,11	69,71	69,55	77,52	74,97
Алматы	90,72	94,81	93,29	106,77	108,68	104,63	102,89	111,41	120,71	131,14	77,96	87,39	76,71	94,05	88,21
Атырау	65,89	70,16	70,86	72,11	70,48	78,17	79,77	75,07	78,03	80,83	54,50	61,23	66,92	66,56	60,77
Батыс Қазақстан	83,62	85,35	77,23	86,33	89,96	93,09	97,20	77,79	98,24	100,10	75,43	75,05	76,74	75,88	81,05
Жамбыл	61,84	52,31	62,11	63,84	75,91	71,28	63,32	78,04	75,54	92,85	53,32	42,34	47,69	53,25	60,53
Қарағанды	76,35	67,56	74,06	72,81	80,54	90,26	78,50	90,17	88,06	97,90	64,23	58,00	59,97	59,44	65,29
Қостанай	122,55	137,27	129,72	135,86	143,82	117,10	146,90	132,46	148,62	162,96	127,17	129,09	127,37	124,98	127,47
Қызылорда	29,98	33,51	32,67	34,85	30,12	38,07	42,67	41,30	47,83	39,71	22,23	24,72	24,34	22,30	20,83
Маңғыстау	51,59	52,56	57,33	76,55	51,84	63,19	64,35	68,77	88,92	63,08	39,91	40,76	45,93	64,26	40,71
Павлодар	62,35	58,75	56,64	65,41	71,04	66,14	77,26	64,01	73,52	81,05	59,11	42,88	50,33	58,46	62,47
Солтүстік Қазақстан	91,25	88,42	104,85	96,44	86,22	121,08	112,51	132,18	118,15	100,74	66,43	68,34	82,03	78,31	74,07
Түркістан	48,04	44,72	49,81	55,88	44,87	54,75	48,51	59,43	72,85	48,92	41,27	40,87	40,05	38,66	40,75
Шығыс Қазақстан	69,24	66,67	68,04	74,54	66,90	77,94	80,41	79,91	84,09	82,87	61,77	54,86	57,83	66,30	53,12
Нұр-Сұлтан қаласы	20,37	20,48	22,22	27,23	25,91	22,60	25,26	23,90	31,25	31,64	18,30	16,07	20,66	23,53	20,62
Алматы қаласы	44,02	42,77	47,89	43,55	40,43	50,65	49,47	59,99	54,18	49,05	38,44	37,15	37,66	34,55	33,13
Шымкент қаласы	51,49	50,48	50,31	45,73	45,73	59,75	58,53	60,51	55,49	56,48	43,83	43,02	40,86	36,61	35,63

	100000 адамға На 100000 человек														
	барлығы всего					ерлер мужчины					әйелдер женщины				
	2017	2018	2019	2020	2021	2017	2018	2019	2020	2021	2017	2018	2019	2020	2021
Ауыл халқы Сельское население															
Қазақстан Республикасы	69,29	67,29	67,71	74,09	72,47	77,77	78,49	79,13	87,17	86,42	60,76	55,99	56,15	60,84	58,28
Ақмола	48,97	53,55	54,69	60,14	49,82	52,90	65,37	65,98	72,48	56,12	45,09	41,83	43,48	47,87	43,54
Ақтөбе	102,07	110,43	108,10	124,65	127,70	128,34	144,11	121,78	140,75	144,32	75,60	76,38	94,23	108,27	110,74
Алматы	80,09	72,55	78,04	82,18	74,54	94,30	87,30	90,07	95,78	93,77	65,95	57,81	66,02	68,61	55,30
Атырау	50,63	65,79	69,41	62,12	86,04	62,37	82,05	84,15	62,27	85,31	38,66	49,23	54,39	61,97	86,77
Батыс Қазақстан	96,40	97,97	95,60	102,00	105,28	101,10	108,59	113,83	107,44	117,77	91,60	87,11	76,96	96,43	92,47
Жамбыл	61,64	53,26	61,89	61,74	67,35	78,35	69,35	68,52	75,56	81,82	44,74	36,95	55,16	47,62	52,49
Қарағанды	88,75	84,27	99,64	118,15	97,79	100,01	94,88	100,19	133,57	105,84	77,24	73,40	99,08	102,30	89,47
Қостанай	118,80	112,26	100,86	106,24	111,11	121,11	123,88	120,04	124,79	132,38	116,57	100,99	82,10	88,04	90,18
Қызылорда	34,28	36,85	36,72	39,77	36,45	43,78	45,93	45,04	45,10	43,68	24,40	27,39	28,06	34,23	28,90
Маңғыстау	29,72	31,57	27,01	39,34	40,50	36,09	36,83	37,31	54,95	50,87	23,47	26,38	16,81	23,82	30,16
Павлодар	74,37	71,30	60,47	78,25	82,35	80,22	75,63	68,27	94,33	96,42	68,52	66,95	52,59	61,94	68,00
Солтүстік Қазақстан	119,69	115,66	113,09	142,55	134,59	124,06	124,83	143,73	172,36	162,41	115,37	106,58	82,67	112,90	106,88
Түркістан	44,36	45,24	41,93	48,25	50,79	46,07	50,44	48,90	57,98	60,87	42,61	39,90	34,75	38,19	40,35
Шығыс Қазақстан	91,81	87,51	90,35	93,39	83,05	98,07	98,10	109,16	116,19	106,92	85,54	76,89	71,46	70,42	58,95

**Инфекциялық және паразитарлық аурулардан
От инфекционных и паразитарных болезней**

	Өлгендер саны, адам Число умерших, человек														
	барлығы всего					ерлер мужчины					әйелдер женщины				
	2017	2018	2019	2020	2021	2017	2018	2019	2020	2021	2017	2018	2019	2020	2021
Барлық халық Все население															
Қазақстан Республикасы	1411	1327	1363	2868	1358	921	861	858	1713	884	490	466	505	1155	474
Ақмола	66	38	56	144	66	40	23	33	83	39	26	15	23	61	27
Ақтөбе	52	64	54	53	54	33	40	32	27	32	19	24	22	26	22
Алматы	124	102	118	154	99	83	61	77	88	70	41	41	41	66	29
Атырау	45	30	34	106	64	23	15	23	71	36	22	15	11	35	28
Батыс Қазақстан	28	25	34	131	27	17	20	20	70	19	11	5	14	61	8
Жамбыл	83	74	75	208	52	59	47	44	107	34	24	27	31	101	18
Қарағанды	189	202	215	481	208	111	122	129	277	137	78	80	86	204	71
Қостанай	67	69	79	79	72	44	46	55	47	50	23	23	24	32	22
Қызылорда	61	54	56	68	67	36	38	37	51	42	25	16	19	17	25
Маңғыстау	48	47	37	68	44	31	25	22	37	24	17	22	15	31	20
Павлодар	85	77	64	92	66	54	57	39	55	44	31	20	25	37	22
Солтүстік Қазақстан	55	43	52	36	44	36	29	33	22	32	19	14	19	14	12
Түркістан	119	108	122	143	136	81	72	75	89	83	38	36	47	54	53
Шығыс Қазақстан	152	126	108	198	131	116	81	76	127	94	36	45	32	71	37
Нұр-Сұлтан қаласы	38	61	55	363	56	20	38	32	217	41	18	23	23	146	15
Алматы қаласы	127	142	123	454	82	90	101	87	297	51	37	41	36	157	31
Шымкент қаласы	72	65	81	90	90	47	46	44	48	56	25	19	37	42	34
Қала халқы Городское население															
Қазақстан Республикасы	991	944	941	2212	979	643	616	601	1316	643	348	328	340	896	336
Ақмола	41	24	40	93	41	25	15	23	54	24	16	9	17	39	17
Ақтөбе	38	46	42	40	48	23	30	24	20	27	15	16	18	20	21
Алматы	39	27	39	51	37	28	16	23	30	27	11	11	16	21	10
Атырау	26	18	19	58	38	11	10	15	36	21	15	8	4	22	17

Жалғасы

Продолжение

	Өлгендер саны, адам Число умерших, человек														
	барлығы всего					ерлер мужчины					әйелдер женщины				
	2017	2018	2019	2020	2021	2017	2018	2019	2020	2021	2017	2018	2019	2020	2021
Батыс Қазақстан	15	19	21	95	24	10	14	12	50	16	5	5	9	45	8
Жамбыл	51	48	41	145	33	38	30	27	71	21	13	18	14	74	12
Қарағанды	165	183	194	412	182	97	112	120	235	121	68	71	74	177	61
Қостанай	50	48	51	57	46	34	30	37	36	32	16	18	14	21	14
Қызылорда	35	27	30	28	48	20	18	21	22	28	15	9	9	6	20
Маңғыстау	25	26	22	36	22	14	13	15	21	13	11	13	7	15	9
Павлодар	65	65	42	68	55	40	47	23	42	37	25	18	19	26	18
Солтүстік Қазақстан	40	26	27	25	27	25	19	18	15	21	15	7	9	10	6
Түркістан	45	32	31	54	58	29	24	19	30	39	16	8	12	24	19
Шығыс Қазақстан	119	87	83	143	92	92	53	61	92	68	27	34	22	51	24
Нұр-Сұлтан қаласы	38	61	55	363	56	20	38	32	217	41	18	23	23	146	15
Алматы қаласы	127	142	123	454	82	90	101	87	297	51	37	41	36	157	31
Шымкент қаласы	72	65	81	90	90	47	46	44	48	56	25	19	37	42	34

**Ауыл халқы
Сельское население**

Қазақстан Республикасы	420	383	422	656	379	278	245	257	397	241	142	138	165	259	138
Ақмола	25	14	16	51	25	15	8	10	29	15	10	6	6	22	10
Ақтөбе	14	18	12	13	6	10	10	8	7	5	4	8	4	6	1
Алматы	85	75	79	103	62	55	45	54	58	43	30	30	25	45	19
Атырау	19	12	15	48	26	12	5	8	35	15	7	7	7	13	11
Батыс Қазақстан	13	6	13	36	3	7	6	8	20	3	6	0	5	16	0
Жамбыл	32	26	34	63	19	21	17	17	36	13	11	9	17	27	6
Қарағанды	24	19	21	69	26	14	10	9	42	16	10	9	12	27	10
Қостанай	17	21	28	22	26	10	16	18	11	18	7	5	10	11	8
Қызылорда	26	27	26	40	19	16	20	16	29	14	10	7	10	11	5
Маңғыстау	23	21	15	32	22	17	12	7	16	11	6	9	8	16	11
Павлодар	20	12	22	24	11	14	10	16	13	7	6	2	6	11	4
Солтүстік Қазақстан	15	17	25	11	17	11	10	15	7	11	4	7	10	4	6
Түркістан	74	76	91	89	78	52	48	56	59	44	22	28	35	30	34
Шығыс Қазақстан	33	39	25	55	39	24	28	15	35	26	9	11	10	20	13

Жалғасы

Продолжение

	100000 адамға На 100000 человек														
	барлығы всего					ерлер мужчины					әйелдер женщины				
	2017	2018	2019	2020	2021	2017	2018	2019	2020	2021	2017	2018	2019	2020	2021

**Барлығы
Всего**

Қазақстан Республикасы	7,82	7,26	7,36	15,29	7,15	10,55	9,73	9,56	18,83	9,58	5,26	4,94	5,29	11,96	4,85
Ақмола	8,96	5,14	7,59	19,56	8,98	11,21	6,42	9,22	23,21	10,91	6,84	3,94	6,06	16,11	7,16
Ақтөбе	6,11	7,41	6,17	5,97	6,00	8,01	9,56	7,54	6,27	7,32	4,32	5,39	4,88	5,69	4,75
Алматы	6,20	5,03	5,76	7,45	4,73	8,40	6,07	7,60	8,61	6,76	4,05	4,00	3,97	6,32	2,74
Атырау	7,33	4,78	5,32	16,28	9,66	7,61	4,85	7,29	22,11	11,02	7,06	4,71	3,39	10,60	8,34
Батыс Қазақстан	4,35	3,85	5,19	19,88	4,07	5,45	6,35	6,30	21,87	5,89	3,31	1,49	4,15	17,99	2,35
Жамбыл	7,44	6,60	6,65	18,33	4,54	10,75	8,52	7,92	19,11	6,01	4,23	4,74	5,42	17,57	3,11
Қарағанды	13,68	14,64	15,61	34,95	15,14	16,95	18,64	19,72	42,35	20,96	10,73	11,03	11,89	28,24	9,86
Қостанай	7,64	7,89	9,07	9,12	8,36	10,58	11,09	13,30	11,42	12,21	4,98	5,01	5,25	7,03	4,87
Қызылорда	7,84	6,85	7,01	8,40	8,16	9,24	9,61	9,23	12,56	10,18	6,43	4,07	4,77	4,22	6,12
Маңғыстау	7,37	7,02	5,37	9,59	6,03	9,55	7,50	6,41	10,47	6,59	5,20	6,55	4,34	8,72	5,46
Павлодар	11,24	10,21	8,50	12,24	8,81	15,11	15,97	10,94	15,44	12,38	7,78	5,03	6,31	9,36	5,59
Солтүстік Қазақстан	9,80	7,73	9,43	6,59	8,14	13,44	10,90	12,51	8,42	12,37	6,48	4,82	6,60	4,91	4,26
Түркістан	6,04	5,45	6,10	7,04	6,60	8,13	7,18	7,39	8,64	7,94	3,90	3,68	4,77	5,40	5,23
Шығыс Қазақстан	10,96	9,12	7,86	14,49	9,63	17,55	12,30	11,59	19,46	14,46	4,96	6,23	4,46	9,94	5,21

	100000 адамға На 100000 человек														
	барлығы всего					ерлер мужчины					әйелдер женщины				
	2017	2018	2019	2020	2021	2017	2018	2019	2020	2021	2017	2018	2019	2020	2021
Нұр-Сұлтан қаласы	3,79	5,78	4,97	31,29	4,62	4,15	7,50	6,02	38,98	7,05	3,47	4,20	3,99	24,19	2,38
Алматы қаласы	7,15	7,77	6,52	23,32	4,10	11,09	12,10	10,08	33,25	5,56	3,83	4,13	3,52	14,90	2,86
Шымкент қаласы	7,72	6,63	7,91	8,52	8,23	10,48	9,76	8,93	9,41	10,58	5,17	3,73	6,97	7,69	6,03
Қала халқы Городское население															
Қазақстан Республикасы	9,51	8,90	8,68	20,03	8,70	13,10	12,32	11,75	25,23	12,09	6,31	5,85	5,94	15,37	5,66
Ақмола	11,76	6,89	11,49	26,67	11,74	15,25	9,14	14,02	32,85	14,55	8,66	4,88	9,23	21,16	9,22
Ақтөбе	6,40	7,56	6,76	6,30	7,42	8,13	10,35	8,10	6,60	8,74	4,82	5,02	5,54	6,03	6,22
Алматы	8,31	5,86	8,58	11,25	8,09	12,47	7,25	10,59	13,87	12,38	4,49	4,58	6,74	8,86	4,18
Атырау	8,08	5,49	5,43	16,34	10,54	7,11	6,33	8,87	20,96	12,04	8,98	4,71	2,21	12,00	9,14
Батыс Қазақстан	4,56	5,65	6,14	27,43	6,85	6,56	8,95	7,53	30,89	9,77	2,84	2,78	4,93	24,39	4,29
Жамбыл	11,43	10,78	9,16	32,14	7,22	17,94	14,18	12,69	33,10	9,65	5,55	7,70	5,96	31,27	5,01
Қарағанды	15,02	16,66	17,67	37,50	16,56	18,95	21,87	23,42	45,78	23,55	11,58	12,11	12,64	30,23	10,43
Қостанай	10,62	10,12	10,16	11,31	9,11	15,74	13,77	16,02	15,51	13,76	6,28	7,02	5,17	7,72	5,14
Қызылорда	10,19	7,73	8,45	7,74	13,02	11,90	10,52	12,05	12,38	15,44	8,55	5,06	4,98	3,26	10,68
Маңғыстау	9,21	9,62	8,03	12,76	7,50	10,29	9,61	10,97	14,94	8,91	8,13	9,63	5,10	10,59	6,11
Павлодар	12,17	12,20	7,90	12,82	10,39	16,23	19,11	9,38	17,15	15,15	8,69	6,28	6,64	9,10	6,32
Солтүстік Қазақстан	15,94	10,31	10,68	9,88	10,68	21,93	16,57	15,65	13,03	18,24	10,95	5,09	6,53	7,25	4,36
Түркістан	11,56	8,22	7,80	13,12	13,63	14,84	12,26	9,49	14,47	18,17	8,25	4,14	6,08	11,75	9,00
Шығыс Қазақстан	14,13	10,27	9,77	16,81	10,80	23,67	13,53	15,52	23,37	17,23	5,96	7,46	4,82	11,16	5,25
Нұр-Сұлтан қаласы	3,79	5,78	4,97	31,29	4,62	4,15	7,50	6,02	38,98	7,05	3,47	4,20	3,99	24,19	2,38
Алматы қаласы	7,15	7,77	6,52	23,32	4,10	11,09	12,10	10,08	33,25	5,56	3,83	4,13	3,52	14,90	2,86
Шымкент қаласы	7,72	6,63	7,91	8,52	8,23	10,48	9,76	8,93	9,41	10,58	5,17	3,73	6,97	7,69	6,03
Ауыл халқы Сельское население															
Қазақстан Республикасы	5,51	4,99	5,50	8,51	4,89	7,28	6,36	6,66	10,23	6,17	3,74	3,61	4,33	6,76	3,59
Ақмола	6,44	3,59	4,11	13,16	6,49	7,78	4,12	5,15	15,01	7,79	5,12	3,06	3,07	11,32	5,18
Ақтөбе	5,43	7,05	4,72	5,13	2,36	7,73	7,79	6,25	5,47	3,90	3,12	6,30	3,17	4,78	0,80
Алматы	5,55	4,79	4,96	6,38	3,79	7,20	5,74	6,78	7,20	5,26	3,91	3,83	3,14	5,57	2,32
Атырау	6,50	4,01	5,18	16,21	8,60	8,14	3,31	5,47	23,44	9,84	4,83	4,72	4,88	8,85	7,34
Батыс Қазақстан	4,12	1,91	4,16	11,51	0,96	4,40	3,79	5,06	12,64	1,89	3,84	0,00	3,23	10,35	0,00
Жамбыл	4,78	3,85	5,00	9,22	2,76	6,23	5,00	4,96	10,42	3,73	3,30	2,68	5,04	7,99	1,77
Қарағанды	8,49	6,76	7,50	24,86	9,45	9,79	7,03	6,35	29,84	11,44	7,15	6,48	8,68	19,73	7,39
Қостанай	4,18	5,25	7,59	6,07	7,29	5,00	8,12	9,87	6,13	10,18	3,39	2,46	5,37	6,02	4,45
Қызылорда	5,98	6,14	5,86	8,94	4,20	7,22	8,92	7,06	12,70	6,05	4,69	3,25	4,60	5,02	2,26
Маңғыстау	6,05	5,26	3,62	7,49	5,03	9,02	6,05	3,39	7,51	5,04	3,13	4,48	3,84	7,47	5,03
Павлодар	9,01	5,42	9,93	10,85	5,00	12,62	9,00	14,37	11,68	6,31	5,41	1,81	5,44	10,02	3,68
Солтүстік Қазақстан	4,84	5,59	8,36	3,75	5,91	7,14	6,60	10,07	4,79	7,67	2,56	4,58	6,67	2,72	4,16
Түркістан	4,68	4,78	5,68	5,50	4,77	6,49	5,95	6,88	7,17	5,29	2,82	3,57	4,44	3,77	4,23
Шығыс Қазақстан	6,06	7,31	4,77	10,66	7,68	8,82	10,48	5,71	13,51	10,18	3,30	4,13	3,82	7,78	5,14

7.10 Өлім себептерінің негізгі жіктеліміне қарай нәрестелер өлімі
Младенческая смертность по основным классам причин смерти

Перинаталдық кезеңде пайда болатын жағдайлардан
От отдельных состояний, возникающих в перинатальном периоде

	1 жасқа дейінгі өлгендер саны, адам Число умерших в возрасте до 1 года, человек														
	ұлдар және қыздар мальчики и девочки					ұлдар мальчики					қыздар девочки				
	2017	2018	2019	2020	2021	2017	2018	2019	2020	2021	2017	2018	2019	2020	2021
Барлық халық Все население															
Қазақстан															
Республикасы	1581	1638	1724	1773	1996	902	975	1027	1067	1088	679	663	697	706	908
Ақмола	34	36	43	42	39	17	18	24	26	21	17	18	19	16	18
Ақтөбе	70	88	103	115	137	32	49	53	76	78	38	39	50	39	59
Алматы	210	196	209	227	241	123	118	134	133	133	87	78	75	94	108
Атырау	68	114	120	113	102	38	70	63	56	56	30	44	57	57	46
Батыс Қазақстан	47	46	49	78	59	32	30	31	41	39	15	16	18	37	20
Жамбыл	97	87	123	95	97	63	53	78	63	55	34	34	45	32	42
Қарағанды	91	97	115	109	119	52	65	69	68	61	39	32	46	41	58
Қостанай	75	66	65	65	76	45	38	41	41	40	30	28	24	24	36
Қызылорда	62	85	81	137	120	35	54	52	90	70	27	31	29	47	50
Маңғыстау	83	94	108	93	123	49	56	63	57	60	34	38	45	36	63
Павлодар	43	39	40	44	35	23	22	21	29	15	20	17	19	15	20
Солтүстік Қазақстан	37	42	46	39	34	17	26	31	21	19	20	16	15	18	15
Түркістан	252	193	160	168	194	155	119	94	94	105	97	74	66	74	89
Шығыс Қазақстан	79	87	90	91	94	47	51	49	48	44	32	36	41	43	50
Нұр-Сұлтан қаласы	86	74	72	72	109	46	46	41	49	55	40	28	31	23	54
Алматы қаласы	139	176	158	152	218	75	98	96	100	128	64	78	62	52	90
Шымкент қаласы	108	118	142	133	199	53	62	87	75	109	55	56	55	58	90
Қала халқы Городское население															
Қазақстан															
Республикасы	924	1009	1117	1183	1509	496	593	650	724	818	428	416	467	459	691
Ақмола	13	23	27	20	31	5	11	17	13	17	8	12	10	7	14
Ақтөбе	48	70	74	85	109	22	45	39	57	60	26	25	35	28	49
Алматы	53	48	65	77	90	32	27	41	39	49	21	21	24	38	41
Атырау	44	52	74	74	65	22	29	32	38	37	22	23	42	36	28
Батыс Қазақстан	29	25	30	53	47	17	17	20	29	31	12	8	10	24	16
Жамбыл	49	44	68	65	83	30	29	39	44	47	19	15	29	21	36
Қарағанды	72	82	102	96	114	42	55	63	60	58	30	27	39	36	56
Қостанай	44	37	35	48	65	22	23	20	33	35	22	14	15	15	30
Қызылорда	35	52	37	76	93	18	33	18	52	50	17	19	19	24	43
Маңғыстау	33	40	60	54	79	19	21	35	31	36	14	19	25	23	43
Павлодар	37	32	34	32	28	20	16	17	21	13	17	16	17	11	15
Солтүстік Қазақстан	19	23	25	15	26	7	12	18	9	17	12	11	7	6	9
Түркістан	70	51	52	70	89	42	29	34	41	45	28	22	18	29	44
Шығыс Қазақстан	45	62	62	61	64	24	40	33	33	31	21	22	29	28	33
Нұр-Сұлтан қаласы	86	74	72	72	109	46	46	41	49	55	40	28	31	23	54
Алматы қаласы	139	176	158	152	218	75	98	96	100	128	64	78	62	52	90
Шымкент қаласы	108	118	142	133	199	53	62	87	75	109	55	56	55	58	90
Ауыл халқы Сельское население															
Қазақстан															
Республикасы	657	629	607	590	487	406	382	377	343	270	251	247	230	247	217
Ақмола	21	13	16	22	8	12	7	7	13	4	9	6	9	9	4
Ақтөбе	22	18	29	30	28	10	4	14	19	18	12	14	15	11	10
Алматы	157	148	144	150	151	91	91	93	94	84	66	57	51	56	67

	1 жасқа дейінгі өлгендер саны, адам Число умерших в возрасте до 1 года, человек														
	ұлдар және қыздар мальчики и девочки					ұлдар мальчики					қыздар девочки				
	2017	2018	2019	2020	2021	2017	2018	2019	2020	2021	2017	2018	2019	2020	2021
Атырау	24	62	46	39	37	16	41	31	18	19	8	21	15	21	18
Батыс Қазақстан	18	21	19	25	12	15	13	11	12	8	3	8	8	13	4
Жамбыл	48	43	55	30	14	33	24	39	19	8	15	19	16	11	6
Қарағанды	19	15	13	13	5	10	10	6	8	3	9	5	7	5	2
Қостанай	31	29	30	17	11	23	15	21	8	5	8	14	9	9	6
Қызылорда	27	33	44	61	27	17	21	34	38	20	10	12	10	23	7
Маңғыстау	50	54	48	39	44	30	35	28	26	24	20	19	20	13	20
Павлодар	6	7	6	12	7	3	6	4	8	2	3	1	2	4	5
Солтүстік Қазақстан	18	19	21	24	8	10	14	13	12	2	8	5	8	12	6
Түркістан	182	142	108	98	105	113	90	60	53	60	69	52	48	45	45
Шығыс Қазақстан	34	25	28	30	30	23	11	16	15	13	11	14	12	15	17

Жалғасы

Продолжение

	10000 туғандарға На 10000 родившихся														
	ұлдар және қыздар мальчики и девочки					ұлдар мальчики					қыздар девочки				
	2017	2018	2019	2020	2021	2017	2018	2019	2020	2021	2017	2018	2019	2020	2021

**Барлық халық
Все население**

Қазақстан															
Республикасы	40,33	41,31	42,95	41,92	44,99	44,51	47,67	49,50	48,75	47,54	35,83	34,59	35,93	34,60	42,28
Ақмола	27,52	29,01	35,03	33,68	30,44	26,60	28,20	37,74	40,05	31,32	28,49	29,86	32,07	26,77	29,48
Ақтөбе	36,36	45,09	50,64	54,27	62,18	32,25	48,80	50,47	69,17	68,40	40,79	41,17	50,82	38,25	55,50
Алматы	41,89	38,98	41,42	42,24	43,75	47,34	45,70	51,50	48,29	46,75	36,06	31,84	30,64	35,88	40,57
Атырау	41,26	67,33	70,67	63,04	55,54	44,65	79,89	71,13	60,61	59,07	37,58	53,78	70,06	65,62	51,78
Батыс Қазақстан	36,40	35,36	37,34	57,32	41,67	48,07	44,79	45,25	58,06	54,23	24,04	25,32	28,75	56,53	28,71
Жамбыл	36,20	32,31	45,46	33,06	32,12	45,72	38,18	55,81	42,41	35,53	26,19	26,07	34,39	23,09	28,53
Қарағанды	39,67	42,31	49,93	46,67	49,77	44,42	54,44	57,23	56,36	49,34	34,73	29,10	41,93	36,35	50,23
Қостанай	63,54	56,65	56,61	55,87	67,69	73,24	63,59	69,93	68,69	70,01	52,91	49,34	42,69	42,36	65,31
Қызылорда	32,55	44,41	41,93	63,67	51,30	35,47	54,56	52,10	80,73	57,90	29,45	33,51	31,04	45,31	44,27
Маңғыстау	42,61	47,53	52,97	43,22	53,30	48,52	54,45	60,04	50,78	50,64	36,25	40,05	45,52	34,96	56,13
Павлодар	35,46	32,80	34,43	37,47	29,96	36,51	36,21	34,86	48,23	24,92	34,32	29,25	33,98	26,18	35,29
Солтүстік Қазақстан	49,76	58,21	66,74	56,70	52,04	45,13	70,05	87,10	58,61	55,83	54,53	45,60	45,00	54,66	47,89
Түркістан	46,92	35,75	28,94	28,04	30,16	56,01	42,80	32,88	30,22	31,62	37,22	28,30	24,70	25,69	28,60
Шығыс Қазақстан	35,50	39,72	41,20	40,57	40,88	40,87	44,84	42,86	41,30	36,97	29,71	34,09	39,34	39,73	45,07
Нұр-Сұлтан қаласы	30,49	25,51	24,97	24,45	35,01	31,37	30,80	27,68	32,06	34,10	29,53	19,86	22,09	16,24	36,00
Алматы қаласы	44,19	53,31	46,25	42,99	58,03	45,87	57,57	54,69	54,33	65,86	42,36	48,80	37,31	30,66	49,66
Шымкент қаласы	42,04	44,09	50,25	42,65	56,83	39,77	44,42	59,53	46,64	60,61	44,52	43,80	40,32	38,41	52,80

**Қала халқы
Городское население**

Қазақстан															
Республикасы	40,23	43,18	46,75	47,64	57,87	41,78	49,11	52,62	56,28	60,77	38,58	36,85	40,50	38,36	54,78
Ақмола	19,67	35,65	41,80	30,58	46,76	14,56	32,69	50,60	38,48	49,00	25,20	38,84	32,25	22,14	44,31
Ақтөбе	33,06	48,78	48,50	53,83	66,45	29,18	60,53	49,52	69,72	70,47	37,22	36,30	47,33	36,78	62,11
Алматы	41,71	38,23	51,39	59,58	69,51	48,90	42,08	62,41	59,02	73,72	34,09	34,26	39,44	60,05	65,09
Атырау	48,27	57,14	77,26	75,87	65,50	46,26	61,64	64,05	75,17	71,96	50,46	52,28	91,55	76,61	58,54
Батыс Қазақстан	39,26	33,10	39,82	68,77	59,90	44,61	43,95	50,86	72,35	78,34	33,64	21,70	27,85	64,90	41,19
Жамбыл	44,81	38,73	57,86	50,94	62,43	53,73	49,52	64,13	67,07	69,25	35,54	27,26	51,16	33,96	55,33
Қарағанды	39,24	44,56	55,51	51,75	59,64	45,03	56,90	65,21	62,79	58,64	33,25	30,80	44,77	40,08	60,72
Қостанай	64,63	54,25	49,72	66,76	92,35	62,98	66,75	55,78	88,77	98,67	66,38	41,61	43,43	43,13	86,14
Қызылорда	38,54	56,29	38,79	72,78	83,80	38,36	68,43	36,19	95,61	86,46	38,79	43,12	41,63	47,84	80,92
Маңғыстау	36,36	45,21	72,06	61,18	83,18	40,82	45,89	81,67	67,20	73,48	31,69	44,49	61,88	54,55	93,52
Павлодар	43,82	38,46	41,61	39,61	34,14	45,16	37,60	40,13	50,59	30,75	42,37	39,35	43,22	27,97	37,75
Солтүстік Қазақстан	52,96	64,52	73,52	45,25	82,38	39,03	65,48	100,89	51,60	102,73	67,20	63,56	43,21	38,21	59,91

Жалғасы

Продолжение

	10000 туғандарға На 10000 родившихся														
	ұлдар және қыздар мальчики и девочки					ұлдар мальчики					қыздар девочки				
	2017	2018	2019	2020	2021	2017	2018	2019	2020	2021	2017	2018	2019	2020	2021
Түркістан	52,24	36,31	34,32	44,04	52,48	60,82	40,33	43,57	49,16	51,63	43,09	32,00	24,50	38,39	53,23
Шығыс Қазақстан	31,66	43,68	43,75	42,21	42,80	32,71	53,85	44,69	44,10	39,73	30,54	32,41	42,75	40,17	46,15
Нұр-Сұлтан қаласы	30,49	25,51	24,97	24,45	35,01	31,37	30,80	27,68	32,06	34,10	29,53	19,86	22,09	16,24	36,00
Алматы қаласы	44,19	53,31	46,25	42,99	58,03	45,87	57,57	54,69	54,33	65,86	42,36	48,80	37,31	30,66	49,66
Шымкент қаласы	42,04	44,09	50,25	42,65	56,83	39,77	44,42	59,53	46,64	60,61	44,52	43,80	40,32	38,41	52,80

**Ауыл халқы
Сельское население**

Қазақстан															
Республикасы	40,41	38,60	37,27	33,87	26,64	48,31	45,54	44,87	38,12	28,65	31,95	31,26	29,19	29,32	24,50
Ақмола	36,53	21,80	27,49	37,16	12,92	40,57	23,24	23,31	41,98	12,36	32,21	20,32	32,07	31,96	13,50
Ақтөбе	46,60	35,49	57,11	55,71	49,72	41,73	15,37	53,26	67,72	62,23	51,60	56,70	61,31	42,70	36,54
Алматы	41,97	39,21	38,06	36,78	35,83	46,80	46,89	47,81	44,89	38,53	36,75	31,03	27,70	28,24	32,96
Атырау	32,62	79,00	62,07	47,93	43,83	42,46	101,24	80,25	43,12	43,79	22,29	55,21	42,28	53,01	43,89
Батыс Қазақстан	32,51	38,44	33,89	42,37	18,97	52,64	45,95	37,65	39,34	24,79	11,20	30,40	29,81	45,60	12,85
Жамбыл	30,28	27,51	35,84	18,81	8,33	40,21	29,75	49,37	22,96	9,27	19,60	25,14	21,49	14,34	7,31
Қарағанды	41,42	33,12	28,05	27,19	10,41	42,12	43,36	25,28	32,17	12,08	40,71	22,53	31,02	21,79	8,61
Қостанай	61,89	60,01	67,85	38,28	26,06	86,78	59,20	92,76	35,54	22,92	33,73	60,83	41,72	41,10	29,48
Қызылорда	27,10	33,26	45,08	55,30	22,08	32,81	41,25	68,06	66,81	31,82	20,92	24,79	20,93	43,05	11,81
Маңғыстау	47,89	49,70	39,98	30,74	32,40	54,98	61,76	45,38	39,34	34,53	40,11	36,53	34,26	21,38	30,17
Павлодар	16,28	19,60	17,37	32,83	20,03	16,04	33,00	22,37	42,81	11,19	16,53	5,71	11,98	22,58	29,17
Солтүстік Қазақстан	46,85	51,90	60,14	67,28	23,75	51,00	74,39	73,19	65,23	11,48	42,51	28,00	46,65	69,57	36,91
Түркістан	45,08	35,58	26,88	22,36	22,18	54,30	43,69	28,88	23,38	24,50	35,25	26,94	24,72	21,27	19,70
Шығыс Қазақстан	42,28	32,27	36,40	37,61	37,31	55,37	27,71	39,36	36,24	31,71	28,29	37,10	33,07	38,94	43,12

**Туа біткен ауытқулардан
От врожденных аномалий**

	1 жасқа дейінгі өлгендер саны, адам Число умерших в возрасте до 1 года, человек														
	ұлдар және қыздар мальчики и девочки					ұлдар мальчики					қыздар девочки				
	2017	2018	2019	2020	2021	2017	2018	2019	2020	2021	2017	2018	2019	2020	2021

**Барлық халық
Все население**

Қазақстан															
Республикасы	726	634	649	661	742	422	364	344	356	408	304	270	305	305	334
Ақмола	20	9	17	14	11	11	4	11	9	7	9	5	6	5	4
Ақтөбе	34	35	33	26	39	16	18	14	14	17	18	17	19	12	22
Алматы	89	66	67	80	59	56	37	37	43	31	33	29	30	37	28
Атырау	21	35	36	34	27	10	20	18	15	12	11	15	18	19	15
Батыс Қазақстан	27	21	21	29	27	10	14	12	12	11	17	7	9	17	16
Жамбыл	65	49	55	49	46	43	28	30	28	28	22	21	25	21	18
Қарағанды	57	36	42	47	46	35	20	18	22	26	22	16	24	25	20
Қостанай	22	26	19	29	18	17	17	14	17	11	5	9	5	12	7
Қызылорда	57	41	37	38	40	30	22	20	23	21	27	19	17	15	19
Маңғыстау	39	46	42	48	43	26	21	23	25	22	13	25	19	23	21
Павлодар	30	14	12	8	15	21	6	7	5	9	9	8	5	3	6
Солтүстік Қазақстан	8	22	10	11	16	4	15	5	7	10	4	7	5	4	6
Түркістан	103	92	93	87	117	56	54	48	45	70	47	38	45	42	47
Шығыс Қазақстан	41	33	37	26	34	24	21	21	13	18	17	12	16	13	16
Нұр-Сұлтан қаласы	29	26	31	36	76	15	15	15	19	42	14	11	16	17	34
Алматы қаласы	33	47	52	56	75	19	27	29	28	43	14	20	23	28	32
Шымкент қаласы	51	36	45	43	53	29	25	22	31	30	22	11	23	12	23

	1 жасқа дейінгі өлгендер саны, адам Число умерших в возрасте до 1 года, человек														
	ұлдар және қыздар мальчики и девочки					ұлдар мальчики					қыздар девочки				
	2017	2018	2019	2020	2021	2017	2018	2019	2020	2021	2017	2018	2019	2020	2021
	Қала халқы Городское население														
Қазақстан Республикасы	385	338	415	414	538	222	204	215	225	290	163	134	200	189	248
Ақмола	11	5	13	7	9	6	2	9	3	6	5	3	4	4	3
Ақтөбе	22	27	26	20	30	8	13	10	11	13	14	14	16	9	17
Алматы	18	16	22	25	18	9	9	11	14	11	9	7	11	11	7
Атырау	8	16	27	15	13	4	8	14	8	4	4	8	13	7	9
Батыс Қазақстан	16	11	13	17	25	4	8	7	7	11	12	3	6	10	14
Жамбыл	32	20	25	27	37	24	12	14	16	22	8	8	11	11	15
Қарағанды	50	23	38	41	41	30	14	16	18	24	20	9	22	23	17
Қостанай	9	17	15	19	13	8	12	12	11	8	1	5	3	8	5
Қызылорда	24	23	22	21	30	13	14	12	16	17	11	9	10	5	13
Маңғыстау	14	16	20	27	27	9	8	11	14	13	5	8	9	13	14
Павлодар	21	9	10	4	10	16	5	6	3	5	5	4	4	1	5
Солтүстік Қазақстан	3	8	3	7	11	1	6	1	3	6	2	2	2	4	5
Түркістан	26	15	27	33	48	13	10	13	17	25	13	5	14	16	23
Шығыс Қазақстан	18	23	26	16	22	14	16	13	6	10	4	7	13	10	12
Нұр-Сұлтан қаласы	29	26	31	36	76	15	15	15	19	42	14	11	16	17	34
Алматы қаласы	33	47	52	56	75	19	27	29	28	43	14	20	23	28	32
Шымкент қаласы	51	36	45	43	53	29	25	22	31	30	22	11	23	12	23
Ауыл халқы Сельское население															
Қазақстан Республикасы	341	296	234	247	204	200	160	129	131	118	141	136	105	116	86
Ақмола	9	4	4	7	2	5	2	2	6	1	4	2	2	1	1
Ақтөбе	12	8	7	6	9	8	5	4	3	4	4	3	3	3	5
Алматы	71	50	45	55	41	47	28	26	29	20	24	22	19	26	21
Атырау	13	19	9	19	14	6	12	4	7	8	7	7	5	12	6
Батыс Қазақстан	11	10	8	12	2	6	6	5	5	0	5	4	3	7	2
Жамбыл	33	29	30	22	9	19	16	16	12	6	14	13	14	10	3
Қарағанды	7	13	4	6	5	5	6	2	4	2	2	7	2	2	3
Қостанай	13	9	4	10	5	9	5	2	6	3	4	4	2	4	2
Қызылорда	33	18	15	17	10	17	8	8	7	4	16	10	7	10	6
Маңғыстау	25	30	22	21	16	17	13	12	11	9	8	17	10	10	7
Павлодар	9	5	2	4	5	5	1	1	2	4	4	4	1	2	1
Солтүстік Қазақстан	5	14	7	4	5	3	9	4	4	4	2	5	3	0	1
Түркістан	77	77	66	54	69	43	44	35	28	45	34	33	31	26	24
Шығыс Қазақстан	23	10	11	10	12	10	5	8	7	8	13	5	3	3	4

	10000 туғандарға На 10000 родившихся														
	ұлдар және қыздар мальчики и девочки					ұлдар мальчики					қыздар девочки				
	2017	2018	2019	2020	2021	2017	2018	2019	2020	2021	2017	2018	2019	2020	2021
	Барлық халық Все население														
Қазақстан Республикасы	18,52	15,99	16,17	15,63	16,73	20,83	17,80	16,58	16,27	17,83	16,04	14,09	15,72	14,95	15,55
Ақмола	16,19	7,25	13,85	11,23	8,59	17,21	6,27	17,30	13,86	10,44	15,08	8,29	10,13	8,37	6,55
Ақтөбе	17,66	17,93	16,22	12,27	17,70	16,13	17,93	13,33	12,74	14,91	19,32	17,95	19,31	11,77	20,69
Алматы	17,75	13,12	13,28	14,89	10,71	21,55	14,33	14,22	15,61	10,90	13,68	11,84	12,26	14,12	10,52
Атырау	12,74	20,67	21,20	18,97	14,70	11,75	22,83	20,32	16,23	12,66	13,78	18,33	22,12	21,87	16,89
Батыс Қазақстан	20,91	16,14	16,00	21,31	19,07	15,02	20,90	17,52	16,99	15,30	27,24	11,08	14,37	25,97	22,96
Жамбыл	24,26	18,20	20,33	17,05	15,23	31,21	20,17	21,47	18,85	18,09	16,95	16,10	19,10	15,15	12,23

Жалғасы

Продолжение

	10000 туғандарға На 10000 родившихся														
	ұлдар және қыздар мальчики и девочки					ұлдар мальчики					қыздар девочки				
	2017	2018	2019	2020	2021	2017	2018	2019	2020	2021	2017	2018	2019	2020	2021
Қарағанды	24,85	15,70	18,24	20,13	19,24	29,90	16,75	14,93	18,23	21,03	19,59	14,55	21,88	22,17	17,32
Қостанай	18,64	22,32	16,55	24,93	16,03	27,67	28,45	23,88	28,48	19,25	8,82	15,86	8,89	21,18	12,70
Қызылорда	29,93	21,42	19,15	17,66	17,10	30,40	22,23	20,04	20,63	17,37	29,45	20,54	18,19	14,46	16,82
Маңғыстау	20,02	23,26	20,60	22,31	18,63	25,74	20,42	21,92	22,27	18,57	13,86	26,35	19,22	22,33	18,71
Павлодар	24,74	11,77	10,33	6,813	12,84	33,34	9,88	11,62	8,315	14,95	15,45	13,77	8,94	5,24	10,59
Солтүстік Қазақстан	10,76	30,49	14,51	15,99	24,49	10,62	40,41	14,05	19,54	29,38	10,91	19,95	15,00	12,15	19,16
Түркістан	19,18	17,04	16,82	14,52	18,19	20,24	19,42	16,79	14,47	21,08	18,03	14,53	16,84	14,58	15,10
Шығыс Қазақстан	18,42	15,07	16,94	11,59	14,79	20,87	18,46	18,37	11,19	15,12	15,79	11,36	15,35	12,01	14,42
Нұр-Сұлтан қаласы	10,28	8,96	10,75	12,23	24,41	10,23	10,04	10,13	12,43	26,04	10,34	7,80	11,40	12,00	22,67
Алматы қаласы	10,49	14,24	15,22	15,84	19,96	11,62	15,86	16,52	15,21	22,13	9,27	12,51	13,84	16,51	17,66
Шымкент қаласы	19,85	13,45	15,92	13,79	15,14	21,76	17,91	15,05	19,28	16,68	17,81	8,60	16,86	7,95	13,49
Қала халқы Городское население															
Қазақстан															
Республикасы	16,76	14,46	17,37	16,67	20,63	18,70	16,89	17,40	17,49	21,55	14,69	11,87	17,34	15,79	19,66
Ақмола	16,64	7,75	20,12	10,7	13,58	17,47	5,94	26,79	8,881	17,29	15,75	9,71	12,90	12,65	9,49
Ақтөбе	15,15	18,82	17,04	12,66	18,29	10,61	17,49	12,70	13,45	15,27	20,04	20,33	21,64	11,82	21,55
Алматы	14,16	12,74	17,39	19,34	13,90	13,75	14,03	16,74	21,19	16,55	14,61	11,42	18,08	17,38	11,11
Атырау	8,78	17,58	28,19	15,38	13,10	8,41	17,00	28,02	15,83	7,78	9,18	18,19	28,34	14,90	18,82
Батыс Қазақстан	21,66	14,56	17,25	22,06	31,86	10,50	20,68	17,80	17,46	27,80	33,64	8,14	16,71	27,04	36,04
Жамбыл	29,27	17,60	21,27	21,16	27,83	42,98	20,49	23,02	24,39	32,42	14,96	14,54	19,40	17,79	23,06
Қарағанды	27,25	12,50	20,68	22,10	21,45	32,17	14,48	16,56	18,84	24,26	22,16	10,27	25,25	25,60	18,43
Қостанай	13,22	24,93	21,31	26,42	18,47	22,90	34,83	33,47	29,59	22,55	3,02	14,86	8,69	23,00	14,36
Қызылорда	26,43	24,90	23,06	20,11	27,03	27,70	29,03	24,13	29,42	29,40	25,10	20,43	21,91	9,97	24,46
Маңғыстау	15,43	18,08	24,02	30,59	28,43	19,34	17,48	25,67	30,35	26,54	11,32	18,73	22,28	30,83	30,45
Павлодар	24,87	10,82	12,24	4,951	12,19	36,13	11,75	14,16	7,228	11,83	12,46	9,84	10,17	2,543	12,58
Солтүстік Қазақстан	8,36	22,44	8,82	21,12	34,85	5,58	32,74	5,60	17,20	36,26	11,20	11,56	12,35	25,47	33,28
Түркістан	19,40	10,68	17,82	20,76	28,30	18,82	13,91	16,66	20,38	28,69	20,01	7,27	19,06	21,18	27,83
Шығыс Қазақстан	12,66	16,20	18,35	11,07	14,71	19,08	21,54	17,60	8,02	12,82	5,82	10,31	19,16	14,35	16,78
Нұр-Сұлтан қаласы	10,28	8,96	10,75	12,23	24,41	10,23	10,04	10,13	12,43	26,04	10,34	7,80	11,40	12,00	22,67
Алматы қаласы	10,49	14,24	15,22	15,84	19,96	11,62	15,86	16,52	15,21	22,13	9,27	12,51	13,84	16,51	17,66
Шымкент қаласы	19,85	13,45	15,92	13,79	15,14	21,76	17,91	15,05	19,28	16,68	17,81	8,60	16,86	7,95	13,49
Ауыл халқы Сельское население															
Қазақстан															
Республикасы	20,97	18,16	14,37	14,18	11,16	23,80	19,07	15,35	14,56	12,52	17,95	17,21	13,33	13,77	9,71
Ақмола	15,65	6,71	6,87	11,82	3,23	16,91	6,64	6,66	19,37	3,09	14,32	6,77	7,13	3,552	3,37
Ақтөбе	25,42	15,77	13,79	11,14	15,98	33,38	19,21	15,22	10,69	13,83	17,20	12,15	12,26	11,65	18,27
Алматы	18,98	13,25	11,89	13,49	9,73	24,17	14,43	13,36	13,85	9,17	13,36	11,98	10,32	13,11	10,33
Атырау	17,67	24,21	12,14	23,35	16,59	15,92	29,63	10,35	16,77	18,44	19,50	18,40	14,09	30,29	14,63
Батыс Қазақстан	19,86	18,31	14,27	20,34	3,16	21,05	21,21	17,11	16,39	0,00	18,67	15,20	11,18	24,55	6,42
Жамбыл	20,82	18,56	19,55	13,80	5,35	23,15	19,83	20,25	14,50	6,95	18,29	17,20	18,80	13,04	3,65
Қарағанды	15,26	28,70	8,63	12,55	10,41	21,06	26,02	8,43	16,09	8,05	9,05	31,54	8,86	8,715	12,91
Қостанай	25,96	18,62	9,05	22,52	11,84	33,96	19,73	8,83	26,65	13,75	16,87	17,38	9,27	18,27	9,83
Қызылорда	33,12	18,14	15,37	15,41	8,18	32,81	15,72	16,01	12,31	6,36	33,47	20,66	14,65	18,72	10,12
Маңғыстау	23,95	27,61	18,33	16,55	11,78	31,16	22,94	19,45	16,64	12,95	16,04	32,68	17,13	16,45	10,56
Павлодар	24,42	14,00	5,79	10,94	14,31	26,73	5,50	5,59	10,70	22,38	22,04	22,86	5,99	11,29	5,83
Солтүстік Қазақстан	13,01	38,24	20,05	11,21	14,84	15,30	47,82	22,52	21,74	22,96	10,63	28,00	17,49	0,00	6,15
Түркістан	19,07	19,29	16,42	12,32	14,58	20,66	21,36	16,85	12,35	18,37	17,37	17,10	15,97	12,29	10,51
Шығыс Қазақстан	28,60	12,91	14,30	12,54	14,92	24,07	12,60	19,68	16,91	19,51	33,43	13,25	8,27	7,79	10,15

**Тыныс органдары ауруларынан
От болезней органов дыхания**

	1 жасқа дейінгі өлгендер саны, адам Число умерших в возрасте до 1 года, человек														
	ұлдар және қыздар мальчики и девочки					ұлдар мальчики					қыздар девочки				
	2017	2018	2019	2020	2021	2017	2018	2019	2020	2021	2017	2018	2019	2020	2021
	Барлық халық Все население														
Қазақстан															
Республикасы	196	203	248	222	191	106	125	140	128	105	90	78	108	94	86
Ақмола	16	10	14	15	6	8	7	5	7	3	8	3	9	8	3
Ақтөбе	3	5	12	8	12	1	3	2	5	7	2	2	10	3	5
Алматы	22	18	22	19	20	10	9	16	12	13	12	9	6	7	7
Атырау	3	3	8	3	5	2	1	4	1	1	1	2	4	2	4
Батыс Қазақстан	1	7	6	6	5	1	5	5	4	4	0	2	1	2	1
Жамбыл	8	14	5	5	2	2	8	3	2	0	6	6	2	3	2
Қарағанды	9	14	9	10	7	6	9	6	6	2	3	5	3	4	5
Қостанай	4	5	9	15	9	2	4	7	6	5	2	1	2	9	4
Қызылорда	6	6	17	10	8	3	3	8	7	5	3	3	9	3	3
Маңғыстау	8	15	16	10	11	7	9	9	5	6	1	6	7	5	5
Павлодар	5	4	9	4	8	4	3	3	3	3	1	1	6	1	5
Солтүстік Қазақстан	7	5	5	2	5	4	4	3	2	3	3	1	2	0	2
Түркістан	49	41	47	45	23	32	27	27	29	13	17	14	20	16	10
Шығыс Қазақстан	14	18	17	17	15	5	8	9	9	10	9	10	8	8	5
Нұр-Сұлтан қаласы	8	5	7	10	12	6	5	3	5	7	2	0	4	5	5
Алматы қаласы	13	17	25	20	27	4	10	14	11	14	9	7	11	9	13
Шымкент қаласы	20	16	20	23	16	9	10	16	14	9	11	6	4	9	7
Қала халқы Городское население															
Қазақстан															
Республикасы	101	105	132	129	134	51	66	80	71	74	50	39	52	58	60
Ақмола	8	4	5	9	5	2	3	2	3	2	6	1	3	6	3
Ақтөбе	1	2	10	3	6	0	1	2	2	4	1	1	8	1	2
Алматы	3	7	7	9	9	3	2	5	5	6	0	5	2	4	3
Атырау	3	1	4	1	3	2	0	2	1	0	1	1	2	0	3
Батыс Қазақстан	1	4	3	2	2	1	2	3	1	2	0	2	0	1	0
Жамбыл	5	4	1	1	0	2	3	1	0	0	3	1	0	1	0
Қарағанды	9	8	8	6	5	6	6	5	3	2	3	2	3	3	3
Қостанай	2	4	2	8	6	1	3	2	4	3	1	1	0	4	3
Қызылорда	4	2	7	7	8	2	1	4	5	5	2	1	3	2	3
Маңғыстау	1	8	6	4	6	0	5	5	1	3	1	3	1	3	3
Павлодар	4	4	4	3	4	4	3	2	2	2	0	1	2	1	2
Солтүстік Қазақстан	2	2	3	0	4	0	1	2	0	2	2	1	1	0	2
Түркістан	11	10	10	16	9	7	7	7	11	5	4	3	3	5	4
Шығыс Қазақстан	6	7	10	7	12	2	4	5	3	8	4	3	5	4	4
Нұр-Сұлтан қаласы	8	5	7	10	12	6	5	3	5	7	2	0	4	5	5
Алматы қаласы	13	17	25	20	27	4	10	14	11	14	9	7	11	9	13
Шымкент қаласы	20	16	20	23	16	9	10	16	14	9	11	6	4	9	7
Ауыл халқы Сельское население															
Қазақстан															
Республикасы	95	98	116	93	57	55	59	60	57	31	40	39	56	36	26
Ақмола	8	6	9	6	1	6	4	3	4	1	2	2	6	2	0
Ақтөбе	2	3	2	5	6	1	2	0	3	3	1	1	2	2	3
Алматы	19	11	15	10	11	7	7	11	7	7	12	4	4	3	4
Атырау	0	2	4	2	2	0	1	2	0	1	0	1	2	2	1
Батыс Қазақстан	0	3	3	4	3	0	3	2	3	2	0	0	1	1	1
Жамбыл	3	10	4	4	2	0	5	2	2	0	3	5	2	2	2
Қарағанды	0	6	1	4	2	0	3	1	3	0	0	3	0	1	2
Қостанай	2	1	7	7	3	1	1	5	2	2	1	0	2	5	1

Жалғасы

Продолжение

	1 жасқа дейінгі өлгендер саны, адам Число умерших в возрасте до 1 года, человек														
	ұлдар және қыздар мальчики и девочки					ұлдар мальчики					қыздар девочки				
	2017	2018	2019	2020	2021	2017	2018	2019	2020	2021	2017	2018	2019	2020	2021
	2017	2018	2019	2020	2021	2017	2018	2019	2020	2021	2017	2018	2019	2020	2021
Қызылорда	2	4	10	3	0	1	2	4	2	0	1	2	6	1	0
Маңғыстау	7	7	10	6	5	7	4	4	4	3	0	3	6	2	2
Павлодар	1	0	5	1	4	0	0	1	1	1	1	0	4	0	3
Солтүстік Қазақстан	5	3	2	2	1	4	3	1	2	1	1	0	1	0	0
Түркістан	38	31	37	29	14	25	20	20	18	8	13	11	17	11	6
Шығыс Қазақстан	8	11	7	10	3	3	4	4	6	2	5	7	3	4	1

Жалғасы

Продолжение

	10000 туғандарға На 10000 родившихся														
	ұлдар және қыздар мальчики и девочки					ұлдар мальчики					қыздар девочки				
	2017	2018	2019	2020	2021	2017	2018	2019	2020	2021	2017	2018	2019	2020	2021
	2017	2018	2019	2020	2021	2017	2018	2019	2020	2021	2017	2018	2019	2020	2021

**Барлық халық
Все население**

Қазақстан Республикасы	5,00	5,12	6,18	5,25	4,31	5,23	6,11	6,75	5,85	4,59	4,75	4,07	5,57	4,61	4,00
Ақмола	12,95	8,06	11,40	12,03	4,68	12,52	10,97	7,86	10,78	4,47	13,40	4,98	15,19	13,39	4,91
Ақтөбе	1,56	2,56	5,90	3,78	5,45	1,01	2,99	1,90	4,55	6,14	2,15	2,11	10,16	2,94	4,70
Алматы	4,39	3,58	4,36	3,54	3,63	3,85	3,49	6,15	4,36	4,57	4,97	3,67	2,45	2,67	2,63
Атырау	1,82	1,77	4,71	1,67	2,72	2,35	1,14	4,52	1,08	1,05	1,25	2,44	4,92	2,30	4,50
Батыс Қазақстан	0,77	5,38	4,57	4,41	3,53	1,50	7,46	7,30	5,66	5,56	0,00	3,17	1,60	3,06	1,44
Жамбыл	2,99	5,20	1,85	1,74	0,66	1,45	5,76	2,15	1,35	0,00	4,62	4,60	1,53	2,16	1,36
Қарағанды	3,92	6,11	3,91	4,28	2,93	5,13	7,54	4,98	4,97	1,62	2,67	4,55	2,73	3,55	4,33
Қостанай	3,39	4,29	7,84	12,89	8,02	3,26	6,69	11,94	10,05	8,75	3,53	1,76	3,56	15,89	7,26
Қызылорда	3,15	3,13	8,80	4,65	3,42	3,04	3,03	8,01	6,28	4,14	3,27	3,24	9,63	2,89	2,66
Маңғыстау	4,11	7,59	7,85	4,65	4,77	6,93	8,75	8,58	4,45	5,06	1,07	6,32	7,08	4,86	4,45
Павлодар	4,12	3,36	7,75	3,41	6,85	6,35	4,94	4,98	4,99	4,98	1,72	1,72	10,73	1,75	8,82
Солтүстік Қазақстан	9,41	6,93	7,25	2,91	7,65	10,62	10,78	8,43	5,58	8,81	8,18	2,85	6,00	0,00	6,39
Түркістан	9,12	7,60	8,50	7,51	3,58	11,56	9,71	9,44	9,32	3,92	6,52	5,35	7,49	5,55	3,21
Шығыс Қазақстан	6,29	8,22	7,78	7,58	6,52	4,35	7,03	7,87	7,74	8,40	8,36	9,47	7,68	7,39	4,51
Нұр-Сұлтан қаласы	2,84	1,72	2,43	3,40	3,85	4,09	3,35	2,03	3,27	4,34	1,48	0,00	2,85	3,53	3,33
Алматы қаласы	4,13	5,15	7,32	5,66	7,19	2,45	5,87	7,98	5,98	7,20	5,96	4,38	6,62	5,31	7,17
Шымкент қаласы	7,79	5,98	7,08	7,38	4,57	6,75	7,16	10,95	8,71	5,00	8,90	4,69	2,93	5,96	4,11

**Қала халқы
Городское население**

Қазақстан Республикасы	4,40	4,49	5,53	5,20	5,14	4,30	5,47	6,48	5,52	5,50	4,51	3,45	4,51	4,85	4,76
Ақмола	12,10	6,20	7,74	13,76	7,54	5,82	8,91	5,95	8,88	5,76	18,90	3,24	9,68	18,98	9,49
Ақтөбе	0,69	1,39	6,55	1,90	3,66	0,00	1,35	2,54	2,45	4,70	1,43	1,45	10,82	1,31	2,53
Алматы	2,36	5,58	5,53	6,96	6,95	4,58	3,12	7,61	7,57	9,03	0,00	8,16	3,29	6,32	4,76
Атырау	3,29	1,10	4,18	1,03	3,02	4,21	0,00	4,00	1,98	0,00	2,29	2,27	4,36	0,00	6,27
Батыс Қазақстан	1,35	5,30	3,98	2,59	2,55	2,62	5,17	7,63	2,49	5,05	0,00	5,43	0,00	2,70	0,00
Жамбыл	4,57	3,52	0,85	0,78	0,00	3,58	5,12	1,64	0,00	0,00	5,61	1,82	0,00	1,62	0,00
Қарағанды	4,91	4,35	4,35	3,23	2,62	6,43	6,21	5,18	3,14	2,02	3,32	2,28	3,44	3,34	3,25
Қостанай	2,94	5,86	2,84	11,13	8,52	2,86	8,71	5,58	10,76	8,46	3,02	2,97	0,00	11,50	8,61
Қызылорда	4,41	2,16	7,34	6,70	7,21	4,26	2,07	8,04	9,19	8,65	4,56	2,27	6,57	3,99	5,65
Маңғыстау	1,10	9,04	7,21	4,53	6,32	0,00	10,93	11,67	2,17	6,12	2,26	7,03	2,48	7,12	6,52
Павлодар	4,74	4,81	4,89	3,71	4,88	9,03	7,05	4,72	4,82	4,73	0,00	2,46	5,08	2,54	5,03
Солтүстік Қазақстан	5,58	5,61	8,82	0,00	12,67	0,00	5,46	11,21	0,00	12,09	11,20	5,78	6,17	0,00	13,31
Түркістан	8,21	7,12	6,60	10,07	5,31	10,14	9,73	8,97	13,19	5,74	6,16	4,36	4,08	6,62	4,84
Шығыс Қазақстан	4,22	4,93	7,06	4,84	8,02	2,73	5,38	6,77	4,01	10,25	5,82	4,42	7,37	5,74	5,59
Нұр-Сұлтан қаласы	2,84	1,72	2,43	3,40	3,85	4,09	3,35	2,03	3,27	4,34	1,48	0,00	2,85	3,53	3,33
Алматы қаласы	4,13	5,15	7,32	5,66	7,19	2,45	5,87	7,98	5,98	7,20	5,96	4,38	6,62	5,31	7,17
Шымкент қаласы	7,79	5,98	7,08	7,38	4,57	6,75	7,16	10,95	8,71	5,00	8,90	4,69	2,93	5,96	4,11

	10000 туғандарға На 10000 родившихся														
	ұлдар және қыздар мальчики и девочки					ұлдар мальчики					қыздар девочки				
	2017	2018	2019	2020	2021	2017	2018	2019	2020	2021	2017	2018	2019	2020	2021
Ауыл халқы Сельское население															
Қазақстан Республикасы	5,84	6,01	7,12	5,34	3,12	6,54	7,03	7,14	6,33	3,29	5,09	4,94	7,11	4,27	2,94
Ақмола	13,91	10,06	15,46	10,13	1,61	20,29	13,28	9,99	12,92	3,09	7,16	6,77	21,38	7,10	0,00
Ақтөбе	4,24	5,92	3,94	9,28	10,65	4,17	7,68	0,00	10,69	10,37	4,30	4,05	8,18	7,76	10,96
Алматы	5,08	2,91	3,96	2,45	2,61	3,60	3,61	5,65	3,34	3,21	6,68	2,18	2,17	1,51	1,97
Атырау	0,00	2,55	5,40	2,46	2,37	0,00	2,47	5,18	0,00	2,30	0,00	2,63	5,64	5,05	2,44
Батыс Қазақстан	0,00	5,49	5,35	6,78	4,74	0,00	10,60	6,85	9,84	6,20	0,00	0,00	3,73	3,51	3,21
Жамбыл	1,89	6,40	2,61	2,51	1,19	0,00	6,20	2,53	2,42	0,00	3,92	6,62	2,69	2,61	2,44
Қарағанды	0,00	13,25	2,16	8,37	4,16	0,00	13,01	4,21	12,07	0,00	0,00	13,52	0,00	4,36	8,61
Қостанай	3,99	2,07	15,83	15,76	7,11	3,77	3,95	22,09	8,88	9,17	4,22	0,00	9,27	22,84	4,91
Қызылорда	2,01	4,03	10,24	2,72	0,00	1,93	3,93	8,01	3,52	0,00	2,09	4,13	12,56	1,87	0,00
Маңғыстау	6,71	6,44	8,33	4,73	3,68	12,83	7,06	6,48	6,05	4,32	0,00	5,77	10,28	3,29	3,02
Павлодар	2,71	0,00	14,48	2,74	11,45	0,00	0,00	5,59	5,35	5,60	5,51	0,00	23,95	0,00	17,50
Солтүстік Қазақстан	13,01	8,20	5,73	5,61	2,97	20,40	15,94	5,63	10,87	5,74	5,31	0,00	5,83	0,00	0,00
Түркістан	9,41	7,77	9,21	6,62	2,96	12,01	9,71	9,63	7,94	3,27	6,64	5,70	8,76	5,20	2,63
Шығыс Қазақстан	9,95	14,20	9,10	12,54	3,73	7,22	10,08	9,84	14,49	4,88	12,86	18,55	8,27	10,38	2,54

Инфекциялық және паразитарлық аурулардан
От инфекционных и паразитарных болезней

	1 жасқа дейінгі өлгендер саны, адам Число умерших в возрасте до 1 года, человек														
	ұлдар және қыздар мальчики и девочки					ұлдар мальчики					қыздар девочки				
	2017	2018	2019	2020	2021	2017	2018	2019	2020	2021	2017	2018	2019	2020	2021
Барлық халық Все население															
Қазақстан Республикасы	136	145	164	141	179	85	84	94	82	110	51	61	70	59	69
Ақмола	3	1	5	1	5	3	1	1	1	4	0	0	4	0	1
Ақтөбе	18	19	12	13	12	10	11	7	5	7	8	8	5	8	5
Алматы	14	9	16	24	10	8	4	10	15	8	6	5	6	9	2
Атырау	10	8	5	6	7	5	3	3	4	4	5	5	2	2	3
Батыс Қазақстан	0	1	1	3	2	0	0	0	1	1	0	1	1	2	1
Жамбыл	7	7	12	10	8	6	3	6	6	6	1	4	6	4	2
Қарағанды	4	3	6	6	10	4	1	3	2	7	0	2	3	4	3
Қостанай	5	8	2	1	1	3	5	2	0	0	2	3	0	1	1
Қызылорда	12	14	23	12	15	4	10	14	9	11	8	4	9	3	4
Маңғыстау	4	11	6	8	9	1	3	2	2	5	3	8	4	6	4
Павлодар	4	1	2	0	3	4	0	2	0	2	0	1	0	0	1
Солтүстік Қазақстан	3	1	0	0	2	2	1	0	0	1	1	0	0	0	1
Түркістан	29	34	44	31	57	20	22	26	20	32	9	12	18	11	25
Шығыс Қазақстан	8	5	8	5	4	5	2	3	2	2	3	3	5	3	2
Нұр-Сұлтан қаласы	1	3	4	3	4	1	2	2	2	3	0	1	2	1	1
Алматы қаласы	6	5	2	5	9	5	4	1	5	2	1	1	1	0	7
Шымкент қаласы	8	15	16	13	21	4	12	12	8	15	4	3	4	5	6

Қала халқы
Городское население

Қазақстан Республикасы	70	82	80	80	125	44	49	49	46	77	26	33	31	34	48
Ақмола	2	1	2	0	4	2	1	0	0	3	0	0	2	0	1
Ақтөбе	11	13	8	11	10	5	7	4	4	5	6	6	4	7	5
Алматы	1	1	4	8	4	0	1	3	7	4	1	0	1	1	0

Жалғасы

Продолжение

	1 жасқа дейінгі өлгендер саны, адам Число умерших в возрасте до 1 года, человек														
	ұлдар және қыздар мальчики и девочки					ұлдар мальчики					қыздар девочки				
	2017	2018	2019	2020	2021	2017	2018	2019	2020	2021	2017	2018	2019	2020	2021
Атырау	4	6	1	2	4	2	3	1	1	3	2	3	0	1	1
Батыс Қазақстан	0	1	1	3	2	0	0	0	1	1	0	1	1	2	1
Жамбыл	4	2	7	7	7	4	1	5	4	5	0	1	2	3	2
Қарағанды	3	3	2	6	10	3	1	2	2	7	0	2	0	4	3
Қостанай	4	5	1	0	1	2	2	1	0	0	2	3	0	0	1
Қызылорда	4	7	14	5	13	1	4	9	4	9	3	3	5	1	4
Маңғыстау	2	6	2	3	5	1	2	1	1	3	1	4	1	2	2
Павлодар	2	0	0	0	1	2	0	0	0	0	0	0	0	0	1
Солтүстік Қазақстан	3	0	0	0	2	2	0	0	0	1	1	0	0	0	1
Түркістан	8	12	9	12	27	5	9	5	6	15	3	3	4	6	12
Шығыс Қазақстан	7	2	7	2	1	5	0	3	1	1	2	2	4	1	0
Нұр-Сұлтан қаласы	1	3	4	3	4	1	2	2	2	3	0	1	2	1	1
Алматы қаласы	6	5	2	5	9	5	4	1	5	2	1	1	1	0	7
Шымкент қаласы	8	15	16	13	21	4	12	12	8	15	4	3	4	5	6

Ауыл халқы
Сельское население

Қазақстан															
Республикасы	66	63	84	61	54	41	35	45	36	33	25	28	39	25	21
Ақмола	1	0	3	1	1	1	0	1	1	1	0	0	2	0	0
Ақтөбе	7	6	4	2	2	5	4	3	1	2	2	2	1	1	0
Алматы	13	8	12	16	6	8	3	7	8	4	5	5	5	8	2
Атырау	6	2	4	4	3	3	0	2	3	1	3	2	2	1	2
Батыс Қазақстан	0	0	0	0	0	0	0	0	0	0	0	0	0	0	0
Жамбыл	3	5	5	3	1	2	2	1	2	1	1	3	4	1	0
Қарағанды	1	0	4	0	0	1	0	1	0	0	0	0	3	0	0
Қостанай	1	3	1	1	0	1	3	1	0	0	0	0	0	1	0
Қызылорда	8	7	9	7	2	3	6	5	5	2	5	1	4	2	0
Маңғыстау	2	5	4	5	4	0	1	1	1	2	2	4	3	4	2
Павлодар	2	1	2	0	2	2	0	2	0	2	0	1	0	0	0
Солтүстік Қазақстан	0	1	0	0	0	0	1	0	0	0	0	0	0	0	0
Түркістан	21	22	35	19	30	15	13	21	14	17	6	9	14	5	13
Шығыс Қазақстан	1	3	1	3	3	0	2	0	1	1	1	1	1	2	2

Жалғасы

Продолжение

	10000 туғандарға На 10000 родившихся														
	ұлдар және қыздар мальчики и девочки					ұлдар мальчики					қыздар девочки				
	2017	2018	2019	2020	2021	2017	2018	2019	2020	2021	2017	2018	2019	2020	2021

Барлық халық
Все население

Қазақстан															
Республикасы	3,47	3,66	4,09	3,33	4,04	4,19	4,11	4,53	3,75	4,81	2,69	3,18	3,61	2,89	3,21
Ақмола	2,43	0,81	4,07	0,80	3,90	4,69	1,57	1,57	1,54	5,97	0,00	0,00	6,75	0,00	1,64
Ақтөбе	9,35	9,74	5,90	6,13	5,45	10,08	10,96	6,67	4,55	6,14	8,59	8,45	5,08	7,85	4,70
Алматы	2,79	1,79	3,17	4,47	1,82	3,08	1,55	3,84	5,45	2,81	2,49	2,04	2,45	3,43	0,75
Атырау	6,07	4,72	2,94	3,35	3,81	5,88	3,42	3,39	4,33	4,22	6,26	6,11	2,46	2,30	3,38
Батыс Қазақстан	0,00	0,77	0,76	2,20	1,41	0,00	0,00	0,00	1,42	1,39	0,00	1,58	1,60	3,06	1,44
Жамбыл	2,61	2,60	4,44	3,48	2,65	4,35	2,16	4,29	4,04	3,88	0,77	3,07	4,58	2,89	1,36
Қарағанды	1,74	1,31	2,61	2,57	4,18	3,42	0,84	2,49	1,66	5,66	0,00	1,82	2,73	3,55	2,60
Қостанай	4,24	6,87	1,74	0,86	0,89	4,88	8,37	3,41	0,00	0,00	3,53	5,29	0,00	1,77	1,81
Қызылорда	6,30	7,31	11,91	5,58	6,41	4,05	10,10	14,03	8,07	9,10	8,73	4,32	9,63	2,89	3,54
Маңғыстау	2,05	5,56	2,94	3,72	3,90	0,99	2,92	1,91	1,78	4,22	3,20	8,43	4,05	5,83	3,56
Павлодар	3,30	0,84	1,72	0,00	2,57	6,35	0,00	3,32	0,00	3,32	0,00	1,72	0,00	0,00	1,76
Солтүстік Қазақстан	4,03	1,39	0,00	0,00	3,06	5,31	2,69	0,00	0,00	2,94	2,73	0,00	0,00	0,00	3,19
Түркістан	5,40	6,30	7,96	5,17	8,86	7,23	7,91	9,10	6,43	9,64	3,45	4,59	6,74	3,82	8,03

	10000 туғандарға На 10000 родившихся														
	ұлдар және қыздар мальчики и девочки					ұлдар мальчики					қыздар девочки				
	2017	2018	2019	2020	2021	2017	2018	2019	2020	2021	2017	2018	2019	2020	2021
Шығыс Қазақстан	3,60	2,28	3,66	2,23	1,74	4,35	1,76	2,62	1,72	1,68	2,79	2,84	4,80	2,77	1,80
Нұр-Сұлтан қаласы	0,35	1,03	1,39	1,02	1,28	0,68	1,34	1,35	1,31	1,86	0,00	0,71	1,43	0,71	0,67
Алматы қаласы	1,91	1,51	0,59	1,41	2,40	3,06	2,35	0,57	2,72	1,03	0,66	0,63	0,60	0,00	3,86
Шымкент қаласы	3,11	5,60	5,66	4,17	6,00	3,00	8,60	8,21	4,98	8,34	3,24	2,35	2,93	3,31	3,52
Қала халқы															
Городское население															
Қазақстан Республикасы	3,05	3,51	3,35	3,22	4,79	3,71	4,06	3,97	3,58	5,72	2,34	2,92	2,69	2,84	3,80
Ақмола	3,03	1,55	3,10	0,00	6,03	5,82	2,97	0,00	0,00	8,65	0,00	0,00	6,45	0,00	3,16
Ақтөбе	7,58	9,06	5,24	6,97	6,10	6,63	9,42	5,08	4,89	5,87	8,59	8,71	5,41	9,19	6,34
Алматы	0,79	0,80	3,16	6,19	3,09	0,00	1,56	4,57	10,59	6,02	1,62	0,00	1,64	1,58	0,00
Атырау	4,39	6,59	1,04	2,05	4,03	4,21	6,38	2,00	1,98	5,83	4,59	6,82	0,00	2,13	2,09
Батыс Қазақстан	0,00	1,32	1,33	3,89	2,55	0,00	0,00	0,00	2,49	2,53	0,00	2,71	2,79	5,41	2,57
Жамбыл	3,66	1,76	5,96	5,49	5,27	7,16	1,71	8,22	6,10	7,37	0,00	1,82	3,53	4,85	3,07
Қарағанды	1,64	1,63	1,09	3,23	5,23	3,22	1,03	2,07	2,09	7,08	0,00	2,28	0,00	4,45	3,25
Қостанай	5,88	7,33	1,42	0,00	1,42	5,73	5,80	2,79	0,00	0,00	6,03	8,92	0,00	0,00	2,87
Қызылорда	4,41	7,58	14,68	4,79	11,71	2,13	8,30	18,10	7,35	15,56	6,84	6,81	10,95	1,99	7,53
Маңғыстау	2,20	6,78	2,40	3,40	5,26	2,15	4,37	2,33	2,17	6,12	2,26	9,37	2,48	4,74	4,35
Павлодар	2,37	0,00	0,00	0,00	1,22	4,52	0,00	0,00	0,00	0,00	0,00	0,00	0,00	0,00	2,52
Солтүстік Қазақстан	8,36	0,00	0,00	0,00	6,34	11,15	0,00	0,00	0,00	6,04	5,60	0,00	0,00	0,00	6,66
Түркістан	5,97	8,54	5,94	7,55	15,92	7,24	12,51	6,41	7,19	17,21	4,62	4,36	5,44	7,94	14,52
Шығыс Қазақстан	4,92	1,41	4,94	1,38	0,67	6,81	0,00	4,06	1,34	1,28	2,91	2,95	5,90	1,43	0,00
Нұр-Сұлтан қаласы	0,35	1,03	1,39	1,02	1,28	0,68	1,34	1,35	1,31	1,86	0,00	0,71	1,43	0,71	0,67
Алматы қаласы	1,91	1,51	0,59	1,13	2,40	3,06	2,35	0,57	2,72	1,03	0,66	0,63	0,60	0,00	3,86
Шымкент қаласы	3,11	5,60	5,66	4,17	6,00	3,00	8,60	8,21	4,98	8,34	3,24	2,35	2,93	3,31	3,52
Ауыл халқы															
Сельское население															
Қазақстан Республикасы	4,06	3,87	5,16	3,50	2,95	4,88	4,17	5,36	4,00	3,50	3,18	3,54	4,95	2,97	2,37
Ақмола	1,74	0,00	5,15	1,69	1,61	3,38	0,00	3,33	3,23	3,09	0,00	0,00	7,13	0,00	0,00
Ақтөбе	14,83	11,83	7,88	3,71	3,55	20,87	15,37	11,41	3,56	6,91	8,60	8,10	4,09	3,88	0,00
Алматы	3,48	2,12	3,17	3,92	1,42	4,11	1,55	3,60	3,82	1,83	2,78	2,72	2,72	4,03	0,98
Атырау	8,16	2,55	5,40	4,92	3,55	7,96	0,00	5,18	7,19	2,30	8,36	5,26	5,64	2,52	4,88
Батыс Қазақстан	0,00	0,00	0,00	0,00	0,00	0,00	0,00	0,00	0,00	0,00	0,00	0,00	0,00	0,00	0,00
Жамбыл	1,89	3,20	3,26	1,88	0,59	2,44	2,48	1,27	2,42	1,16	1,31	3,97	5,37	1,30	0,00
Қарағанды	2,18	0,00	8,63	0,00	0,00	4,21	0,00	4,21	0,00	0,00	0,00	0,00	13,29	0,00	0,00
Қостанай	2,00	6,21	2,26	2,25	0,00	3,77	11,84	4,42	0,00	0,00	0,00	0,00	0,00	4,57	0,00
Қызылорда	8,03	7,05	9,22	6,35	1,64	5,79	11,79	10,01	8,79	3,18	10,46	2,07	8,37	3,74	0,00
Маңғыстау	1,92	4,60	3,33	3,94	2,95	0,00	1,76	1,62	1,51	2,88	4,01	7,69	5,14	6,58	3,02
Павлодар	5,43	2,80	5,79	0,00	5,72	10,69	0,00	11,18	0,00	11,19	0,00	5,71	0,00	0,00	0,00
Солтүстік Қазақстан	0,00	2,73	0,00	0,00	0,00	0,00	5,31	0,00	0,00	0,00	0,00	0,00	0,00	0,00	0,00
Түркістан	5,20	5,51	8,71	4,34	6,34	7,21	6,31	10,11	6,17	6,94	3,07	4,66	7,21	2,36	5,69
Шығыс Қазақстан	1,24	3,87	1,30	3,76	3,73	0,00	5,04	0,00	2,42	2,44	2,57	2,65	2,76	5,19	5,07

**Жазатайым жағдайдан, ұланудан және жарақаттан
От несчастных случаев, отравлений и травм**

	1 жасқа дейінгі өлгендер саны, адам Число умерших в возрасте до 1 года, человек														
	ұлдар және қыздар мальчики и девочки					ұлдар мальчики					қыздар девочки				
	2017	2018	2019	2020	2021	2017	2018	2019	2020	2021	2017	2018	2019	2020	2021
Барлық халық Все население															
Қазақстан															
Республикасы	158	150	150	112	116	82	88	94	55	67	76	62	56	57	49
Ақмола	10	5	7	4	1	7	2	4	1	1	3	3	3	3	0
Ақтөбе	3	4	4	1	3	1	4	2	1	3	2	0	2	0	0
Алматы	15	25	18	21	16	9	14	9	11	10	6	11	9	10	6
Атырау	6	8	7	4	8	4	5	7	2	5	2	3	0	2	3
Батыс Қазақстан	6	4	6	3	6	2	4	4	3	4	4	0	2	0	2
Жамбыл	19	13	7	5	10	9	6	5	2	4	10	7	2	3	6
Қарағанды	8	11	9	7	6	3	5	7	3	4	5	6	2	4	2
Қостанай	10	6	9	6	4	4	4	3	3	2	6	2	6	3	2
Қызылорда	4	2	3	8	3	2	0	2	5	1	2	2	1	3	2
Маңғыстау	6	1	1	2	2	4	0	1	1	1	2	1	0	1	1
Павлодар	4	6	7	3	5	1	5	6	2	4	3	1	1	1	1
Солтүстік Қазақстан	7	3	1	2	1	3	2	0	0	0	4	1	1	2	1
Түркістан	21	24	27	16	18	9	13	18	10	12	12	11	9	6	6
Шығыс Қазақстан	13	10	10	7	11	9	4	2	2	6	4	6	8	5	5
Нұр-Сұлтан қаласы	13	14	9	5	6	9	11	6	1	3	4	3	3	4	3
Алматы қаласы	8	8	10	9	9	5	5	7	3	3	3	3	3	6	6
Шымкент қаласы	5	6	15	9	7	1	4	11	5	4	4	2	4	4	3
Қала халқы Городское население															
Қазақстан															
Республикасы	69	81	79	61	79	40	53	49	28	42	29	28	30	33	37
Ақмола	1	2	1	2	1	0	0	1	1	1	1	2	0	1	0
Ақтөбе	1	4	2	1	2	1	4	1	1	2	0	0	1	0	0
Алматы	4	5	7	4	11	3	3	2	3	7	1	2	5	1	4
Атырау	2	5	3	2	2	2	2	3	1	2	0	3	0	1	0
Батыс Қазақстан	4	4	3	2	5	2	4	2	2	3	2	0	1	0	2
Жамбыл	3	4	5	2	6	2	3	3	2	3	1	1	2	0	3
Қарағанды	7	10	5	5	5	3	5	4	1	3	4	5	1	4	2
Қостанай	3	1	2	5	3	1	1	0	2	2	2	0	2	3	1
Қызылорда	3	0	1	3	2	2	0	0	3	0	1	0	1	0	2
Маңғыстау	3	1	0	1	2	3	0	0	0	1	0	1	0	1	1
Павлодар	2	5	5	2	1	0	4	4	1	1	2	1	1	1	0
Солтүстік Қазақстан	2	2	0	1	1	1	2	0	0	0	1	0	0	1	1
Түркістан	1	4	4	4	8	0	3	3	1	4	1	1	1	3	4
Шығыс Қазақстан	7	6	7	4	8	5	2	2	1	3	2	4	5	3	5
Нұр-Сұлтан қаласы	13	14	9	5	6	9	11	6	1	3	4	3	3	4	3
Алматы қаласы	8	8	10	9	9	5	5	7	3	3	3	3	3	6	6
Шымкент қаласы	5	6	15	9	7	1	4	11	5	4	4	2	4	4	3
Ауыл халқы Сельское население															
Қазақстан															
Республикасы	89	69	71	51	37	42	35	45	27	25	47	34	26	24	12
Ақмола	9	3	6	2	0	7	2	3	0	0	2	1	3	2	0
Ақтөбе	2	0	2	0	1	0	0	1	0	1	2	0	1	0	0
Алматы	11	20	11	17	5	6	11	7	8	3	5	9	4	9	2
Атырау	4	3	4	2	6	2	3	4	1	3	2	0	0	1	3
Батыс Қазақстан	2	0	3	1	1	0	0	2	1	1	2	0	1	0	0
Жамбыл	16	9	2	3	4	7	3	2	0	1	9	6	0	3	3
Қарағанды	1	1	4	2	1	0	0	3	2	1	1	1	1	0	0

	1 жасқа дейінгі өлгендер саны, адам Число умерших в возрасте до 1 года, человек														
	ұлдар және қыздар мальчики и девочки					ұлдар мальчики					қыздар девочки				
	2017	2018	2019	2020	2021	2017	2018	2019	2020	2021	2017	2018	2019	2020	2021
Қостанай	7	5	7	1	1	3	3	3	1	0	4	2	4	0	1
Қызылорда	1	2	2	5	1	0	0	2	2	1	1	2	0	3	0
Маңғыстау	3	0	1	1	0	1	0	1	1	0	2	0	0	0	0
Павлодар	2	1	2	1	4	1	1	2	1	3	1	0	0	0	1
Солтүстік Қазақстан	5	1	1	1	0	2	0	0	0	0	3	1	1	1	0
Түркістан	20	20	23	12	10	9	10	15	9	8	11	10	8	3	2
Шығыс Қазақстан	6	4	3	3	3	4	2	0	1	3	2	2	3	2	0

Жалғасы

Продолжение

	10000 туғандарға На 10000 родившихся														
	ұлдар және қыздар мальчики и девочки					ұлдар мальчики					қыздар девочки				
	2017	2018	2019	2020	2021	2017	2018	2019	2020	2021	2017	2018	2019	2020	2021

**Барлық халық
Все население**

Қазақстан Республикасы	4,03	3,78	3,74	2,65	2,61	4,05	4,30	4,53	2,51	2,93	4,01	3,23	2,89	2,79	2,28
Ақмола	8,09	4,03	5,70	3,21	0,78	10,95	3,13	6,29	1,54	1,49	5,03	4,98	5,06	5,02	0,00
Ақтөбе	1,56	2,05	1,97	0,47	1,36	1,01	3,98	1,90	0,91	2,63	2,15	0,00	2,03	0,00	0,00
Алматы	2,99	4,97	3,57	3,91	2,90	3,46	5,42	3,46	3,99	3,52	2,49	4,49	3,68	3,82	2,25
Атырау	3,64	4,72	4,12	2,23	4,36	4,70	5,71	7,90	2,16	5,27	2,51	3,67	0,00	2,30	3,38
Батыс Қазақстан	4,65	3,07	4,57	2,20	4,24	3,00	5,97	5,84	4,25	5,56	6,41	0,00	3,19	0,00	2,87
Жамбыл	7,09	4,83	2,59	1,74	3,31	6,53	4,32	3,58	1,35	2,58	7,70	5,37	1,53	2,16	4,08
Қарағанды	3,49	4,80	3,91	3,00	2,51	2,56	4,19	5,81	2,49	3,24	4,45	5,46	1,82	3,55	1,73
Қостанай	8,47	5,15	7,84	5,16	3,56	6,51	6,69	5,12	5,03	3,50	10,58	3,52	10,67	5,30	3,63
Қызылорда	2,10	1,04	1,55	3,72	1,28	2,03	0,00	2,00	4,48	0,83	2,18	2,16	1,07	2,89	1,77
Маңғыстау	3,08	0,51	0,49	0,93	0,87	3,96	0,00	0,95	0,89	0,84	2,13	1,05	0,00	0,97	0,89
Павлодар	3,30	5,05	6,03	2,55	4,28	1,59	8,23	9,96	3,33	6,65	5,15	1,72	1,79	1,75	1,76
Солтүстік Қазақстан	9,41	4,16	1,45	2,91	1,53	7,96	5,39	0,00	0,00	0,00	10,91	2,85	3,00	6,07	3,19
Түркістан	3,91	4,45	4,88	2,67	2,80	3,25	4,68	6,30	3,22	3,61	4,60	4,21	3,37	2,08	1,93
Шығыс Қазақстан	5,84	4,57	4,58	3,12	4,78	7,83	3,52	1,75	1,72	5,04	3,71	5,68	7,68	4,62	4,51
Нұр-Сұлтан қаласы	4,61	4,83	3,12	1,70	1,93	6,14	7,37	4,05	0,65	1,86	2,95	2,13	2,14	2,82	2,00
Алматы қаласы	2,54	2,42	2,93	2,55	2,40	3,06	2,94	3,99	1,63	1,54	1,99	1,88	1,81	3,54	3,31
Шымкент қаласы	1,95	2,24	5,31	2,89	2,00	0,75	2,87	7,53	3,11	2,22	3,24	1,56	2,93	2,65	1,76

**Қала халқы
Городское население**

Қазақстан Республикасы	3,00	3,47	3,31	2,46	3,03	3,37	4,39	3,97	2,18	3,12	2,61	2,48	2,60	2,76	2,93
Ақмола	1,51	3,10	1,55	3,06	1,51	0,00	0,00	2,98	2,96	2,88	3,15	6,47	0,00	3,16	0,00
Ақтөбе	0,69	2,79	1,31	0,63	1,22	1,33	5,38	1,27	1,22	2,35	0,00	0,00	1,35	0,00	0,00
Алматы	3,15	3,98	5,53	3,09	8,50	4,58	4,68	3,04	4,54	10,53	1,62	3,26	8,22	1,58	6,35
Атырау	2,19	5,49	3,13	2,05	2,02	4,21	4,25	6,01	1,98	3,89	0,00	6,82	0,00	2,13	0,00
Батыс Қазақстан	5,42	5,30	3,98	2,59	6,37	5,25	10,34	5,09	4,99	7,58	5,61	0,00	2,79	0,00	5,15
Жамбыл	2,74	3,52	4,25	1,57	4,51	3,58	5,12	4,93	3,05	4,42	1,87	1,82	3,53	0,00	4,61
Қарағанды	3,82	5,43	2,72	2,70	2,62	3,22	5,17	4,14	1,05	3,03	4,43	5,70	1,15	4,45	2,17
Қостанай	4,41	1,47	2,84	6,95	4,26	2,86	2,90	0,00	5,38	5,64	6,03	0,00	5,79	8,63	2,87
Қызылорда	3,30	0,00	1,05	2,87	1,80	4,26	0,00	0,00	5,52	0,00	2,28	0,00	2,19	0,00	3,76
Маңғыстау	3,31	1,13	0,00	1,13	2,11	6,45	0,00	0,00	0,00	2,04	0,00	2,34	0,00	2,37	2,17
Павлодар	2,37	6,01	6,12	2,48	1,22	0,00	9,40	9,44	2,41	2,37	4,99	2,46	2,54	2,54	0,00
Солтүстік Қазақстан	5,58	5,61	0,00	3,02	3,17	5,58	10,91	0,00	0,00	0,00	5,60	0,00	0,00	6,37	6,66
Түркістан	0,75	2,85	2,64	2,52	4,72	0,00	4,17	3,84	1,20	4,59	1,54	1,45	1,36	3,97	4,84
Шығыс Қазақстан	4,92	4,23	4,94	2,77	5,35	6,81	2,69	2,71	1,34	3,85	2,91	5,89	7,37	4,30	6,99
Нұр-Сұлтан қаласы	4,61	4,83	3,12	1,70	1,93	6,14	7,37	4,05	0,65	1,86	2,95	2,13	2,14	2,82	2,00
Алматы қаласы	2,54	2,42	2,93	2,55	2,40	3,06	2,94	3,99	1,63	1,54	1,99	1,88	1,81	3,54	3,31
Шымкент қаласы	1,95	2,24	5,31	2,89	2,00	0,75	2,87	7,53	3,11	2,22	3,24	1,56	2,93	2,65	1,76

Жалғасы

Продолжение

	10000 туғандарға На 10000 родившихся														
	ұлдар және қыздар мальчики и девочки					ұлдар мальчики					қыздар девочки				
	2017	2018	2019	2020	2021	2017	2018	2019	2020	2021	2017	2018	2019	2020	2021
Ауыл халқы Сельское население															
Қазақстан Республикасы	5,47	4,23	4,36	2,93	2,02	5,00	4,17	5,36	5,00	2,65	5,98	4,30	3,30	2,85	1,35
Ақмола	15,65	5,03	10,31	3,38	0,00	23,67	6,64	9,99	9,69	0,00	7,16	3,39	10,69	7,10	0,00
Ақтөбе	4,24	0,00	3,94	0,00	1,78	0,00	0,00	3,80	3,56	3,46	8,60	0,00	4,09	0,00	0,00
Алматы	2,94	5,30	2,91	4,17	1,19	3,09	5,67	3,60	3,34	1,38	2,78	4,90	2,17	4,54	0,98
Атырау	5,44	3,82	5,40	2,46	7,11	5,31	7,41	10,35	9,58	6,91	5,57	0,00	0,00	2,52	7,32
Батыс Қазақстан	3,61	0,00	5,35	1,69	1,58	0,00	0,00	6,85	6,56	3,10	7,47	0,00	3,73	0,00	0,00
Жамбыл	10,09	5,76	1,30	1,88	2,38	8,53	3,72	2,53	2,42	1,16	11,76	7,94	0,00	3,91	3,65
Қарағанды	2,18	2,21	8,63	4,18	2,08	0,00	0,00	12,64	12,07	4,03	4,52	4,51	4,43	0,00	0,00
Қостанай	13,98	10,35	15,83	2,25	2,37	11,32	11,84	13,25	13,33	0,00	16,87	8,69	18,54	0,00	4,91
Қызылорда	1,00	2,02	2,05	4,53	0,82	0,00	0,00	4,00	3,52	1,59	2,09	4,13	0,00	5,62	0,00
Маңғыстау	2,87	0,00	0,83	0,79	0,00	1,83	0,00	1,62	1,51	0,00	4,01	0,00	0,00	0,00	0,00
Павлодар	5,43	2,80	5,79	2,74	11,45	5,35	5,50	11,18	10,70	16,79	5,51	0,00	0,00	0,00	5,83
Солтүстік Қазақстан	13,01	2,73	2,86	2,80	0,00	10,20	0,00	0,00	0,00	0,00	15,94	5,60	5,83	5,80	0,00
Түркістан	4,95	5,01	5,72	2,74	2,11	4,32	4,85	7,22	6,62	3,27	5,62	5,18	4,12	1,42	0,88
Шығыс Казакстан	7,46	5,16	3,90	3,76	3,73	9,63	5,04	0,00	0,00	7,32	5,14	5,30	8,27	5,19	0,00

7.11 Жекелеген өлім себептерінен өлгендер
Умершие от отдельных причин смерти

Туберкулез ауруларынан
От болезней туберкулеза

	Өлгендер саны, адам Число умерших, человек														
	барлығы всего					ерлер мужчины					әйелдер женщины				
	2017	2018	2019	2020	2021	2017	2018	2019	2020	2021	2017	2018	2019	2020	2021
Барлық халық Все население															
Қазақстан Республикасы	540	466	426	377	356	399	346	306	273	273	141	120	120	104	83
Ақмола	28	12	19	20	19	19	9	15	18	13	9	3	4	2	6
Ақтөбе	21	26	20	15	11	16	20	15	11	8	5	6	5	4	3
Алматы	31	23	25	32	32	22	16	19	20	27	9	7	6	12	5
Атырау	14	12	13	15	13	10	7	13	12	11	4	5	0	3	2
Батыс Қазақстан	16	18	21	15	15	12	16	16	14	11	4	2	5	1	4
Жамбыл	33	29	32	23	17	26	21	21	19	12	7	8	11	4	5
Қарағанды	57	60	55	43	39	43	42	37	26	28	14	18	18	17	11
Қостанай	35	33	31	25	26	22	27	26	20	23	13	6	5	5	3
Қызылорда	32	21	16	15	15	26	15	11	12	8	6	6	5	3	7
Маңғыстау	22	18	16	9	7	16	14	10	7	3	6	4	6	2	4
Павлодар	28	20	20	14	12	17	17	10	9	7	11	3	10	5	5
Солтүстік Қазақстан	26	19	26	16	17	19	14	17	12	13	7	5	9	4	4
Түркістан	42	34	24	17	18	30	24	17	11	15	12	10	7	6	3
Шығыс Қазақстан	58	44	28	46	37	47	31	21	28	29	11	13	7	18	8
Нұр-Сұлтан қаласы	19	32	19	24	30	9	22	13	17	25	10	10	6	7	5
Алматы қаласы	50	48	45	40	29	42	37	35	31	23	8	11	10	9	6
Шымкент қаласы	28	17	16	8	19	23	14	10	6	17	5	3	6	2	2
Қала халқы Городское население															
Қазақстан Республикасы	384	335	298	263	253	285	249	217	190	196	99	86	81	73	57
Ақмола	14	7	16	14	11	9	7	14	13	9	5	0	2	1	2

	Өлгендер саны, адам Число умерших, человек														
	барлығы всего					ерлер мужчины					әйелдер женщины				
	2017	2018	2019	2020	2021	2017	2018	2019	2020	2021	2017	2018	2019	2020	2021
Ақтөбе	15	18	16	12	9	12	15	12	9	6	3	3	4	3	3
Алматы	14	6	8	8	12	12	3	5	4	10	2	3	3	4	2
Атырау	8	10	10	9	7	6	7	10	6	6	2	3	0	3	1
Батыс Қазақстан	9	12	13	10	13	7	10	10	9	9	2	2	3	1	4
Жамбыл	24	22	19	17	13	19	15	12	14	9	5	7	7	3	4
Қарағанды	49	55	49	36	34	36	38	33	20	24	13	17	16	16	10
Қостанай	21	23	21	15	10	15	18	18	14	8	6	5	3	1	2
Қызылорда	21	10	7	5	12	15	6	5	5	6	6	4	2	0	6
Маңғыстау	12	11	9	4	2	7	8	7	4	1	5	3	2	0	1
Павлодар	19	14	12	9	10	11	12	6	7	7	8	2	6	2	3
Солтүстік Қазақстан	21	12	9	12	11	15	10	7	9	10	6	2	2	3	1
Түркістан	18	9	9	7	8	12	7	5	4	8	6	2	4	3	0
Шығыс Қазақстан	42	29	20	33	23	35	20	15	18	18	7	9	5	15	5
Нұр-Сұлтан қаласы	19	32	19	24	30	9	22	13	17	25	10	10	6	7	5
Алматы қаласы	50	48	45	40	29	42	37	35	31	23	8	11	10	9	6
Шымкент қаласы	28	17	16	8	19	23	14	10	6	17	5	3	6	2	2

Ауыл халқы

Сельское население

Қазақстан Республикасы	156	131	128	114	103	114	97	89	83	77	42	34	39	31	26
Ақмола	14	5	3	6	8	10	2	1	5	4	4	3	2	1	4
Ақтөбе	6	8	4	3	2	4	5	3	2	2	2	3	1	1	0
Алматы	17	17	17	24	20	10	13	14	16	17	7	4	3	8	3
Атырау	6	2	3	6	6	4	0	3	6	5	2	2	0	0	1
Батыс Қазақстан	7	6	8	5	2	5	6	6	5	2	2	0	2	0	0
Жамбыл	9	7	13	6	4	7	6	9	5	3	2	1	4	1	1
Қарағанды	8	5	6	7	5	7	4	4	6	4	1	1	2	1	1
Қостанай	14	10	10	10	16	7	9	8	6	15	7	1	2	4	1
Қызылорда	11	11	9	10	3	11	9	6	7	2	0	2	3	3	1
Маңғыстау	10	7	7	5	5	9	6	3	3	2	1	1	4	2	3
Павлодар	9	6	8	5	2	6	5	4	2	0	3	1	4	3	2
Солтүстік Қазақстан	5	7	17	4	6	4	4	10	3	3	1	3	7	1	3
Түркістан	24	25	15	10	10	18	17	12	7	7	6	8	3	3	3
Шығыс Қазақстан	16	15	8	13	14	12	11	6	10	11	4	4	2	3	3

	100000 адамға На 100000 человек														
	барлығы всего					ерлер мужчины					әйелдер женщины				
	2017	2018	2019	2020	2021	2017	2018	2019	2020	2021	2017	2018	2019	2020	2021
Барлық халық															
Все население															
Қазақстан Республикасы	2,99	2,55	2,30	2,01	1,87	4,57	3,91	3,41	3,00	2,96	1,51	1,27	1,26	1,08	0,85
Ақмола	3,80	1,62	2,58	2,72	2,59	5,33	2,51	4,19	5,03	3,64	2,37	0,79	1,05	0,53	1,59
Ақтөбе	2,47	3,01	2,28	1,69	1,22	3,88	4,78	3,53	2,55	1,83	1,14	1,35	1,11	0,88	0,65
Алматы	1,55	1,13	1,22	1,55	1,53	2,23	1,59	1,88	1,96	2,61	0,89	0,68	0,58	1,15	0,47
Атырау	2,28	1,91	2,03	2,30	1,96	3,31	2,26	4,12	3,74	3,37	1,28	1,57	0,00	0,91	0,60
Батыс Қазақстан	2,48	2,77	3,21	2,28	2,26	3,85	5,08	5,04	4,37	3,41	1,20	0,60	1,48	0,29	1,17
Жамбыл	2,96	2,59	2,84	2,03	1,49	4,74	3,80	3,78	3,39	2,12	1,23	1,40	1,92	0,70	0,86
Қарағанды	4,13	4,35	3,99	3,12	2,84	6,57	6,42	5,66	3,98	4,28	1,93	2,48	2,49	2,35	1,53
Қостанай	3,99	3,77	3,56	2,89	3,02	5,29	6,51	6,29	4,86	5,62	2,82	1,31	1,09	1,10	0,66
Қызылорда	4,11	2,66	2,00	1,85	1,83	6,67	3,79	2,74	2,95	1,94	1,54	1,53	1,26	0,74	1,71
Маңғыстау	3,38	2,69	2,32	1,27	0,96	4,93	4,20	2,91	1,98	0,82	1,83	1,19	1,74	0,56	1,09
Павлодар	3,70	2,65	2,66	1,86	1,60	4,76	4,76	2,80	2,53	1,97	2,76	0,75	2,52	1,26	1,27
Солтүстік Қазақстан	4,64	3,41	4,71	2,93	3,15	7,09	5,26	6,44	4,59	5,03	2,39	1,72	3,13	1,40	1,42
Түркістан	2,13	1,72	1,20	0,84	0,87	3,01	2,39	1,68	1,07	1,43	1,23	1,02	0,71	0,60	0,30

Жалғасы

Продолжение

	100000 адамға На 100000 человек														
	барлығы всего					ерлер мужчины					әйелдер женщины				
	2017	2018	2019	2020	2021	2017	2018	2019	2020	2021	2017	2018	2019	2020	2021
Шығыс Қазақстан	4,18	3,19	2,04	3,37	2,72	7,11	4,71	3,20	4,29	4,46	1,52	1,80	0,97	2,52	1,13
Нұр-Сұлтан қаласы	1,90	3,03	1,72	2,07	2,48	1,87	4,34	2,45	3,05	4,30	1,93	1,83	1,04	1,16	0,79
Алматы қаласы	2,81	2,63	2,39	2,05	1,45	5,18	4,43	4,05	3,47	2,51	0,83	1,11	0,98	0,85	0,55
Шымкент қаласы	3,00	1,73	1,56	0,76	1,74	5,13	2,97	2,03	1,18	3,21	1,03	0,59	1,13	0,37	0,35
Қала халқы															
Городское население															
Қазақстан Республикасы	3,68	3,16	2,75	2,38	2,25	5,80	4,98	4,24	3,64	3,69	1,80	1,53	1,41	1,25	0,96
Ақмола	4,02	2,01	4,60	4,01	3,15	5,49	4,27	8,53	7,91	5,46	2,71	0,00	1,09	0,54	1,08
Ақтөбе	2,53	2,96	2,58	1,89	1,39	4,24	5,18	4,05	2,97	1,94	0,96	0,94	1,23	0,90	0,89
Алматы	2,98	1,30	1,76	1,76	2,62	5,34	1,36	2,30	1,85	4,59	0,82	1,25	1,26	1,69	0,84
Атырау	2,49	3,05	2,86	2,54	1,94	3,88	4,43	5,91	3,49	3,44	1,20	1,77	0,00	1,64	0,54
Батыс Қазақстан	2,74	3,57	3,80	2,89	3,71	4,59	6,39	6,27	5,56	5,49	1,13	1,11	1,64	0,54	2,15
Жамбыл	5,38	4,94	4,25	3,77	2,84	8,97	7,09	5,64	6,53	4,14	2,13	2,99	2,98	1,27	1,67
Қарағанды	4,46	5,01	4,46	3,28	3,09	7,03	7,42	6,44	3,90	4,67	2,21	2,90	2,73	2,73	1,71
Қостанай	4,46	4,85	4,18	2,98	1,98	6,94	8,26	7,79	6,03	3,44	2,36	1,95	1,11	0,37	0,73
Қызылорда	6,11	2,86	1,97	1,38	3,26	8,92	3,51	2,87	2,81	3,31	3,42	2,25	1,11	0,00	3,20
Маңғыстау	4,42	4,07	3,29	1,42	0,68	5,14	5,92	5,12	2,85	0,69	3,70	2,22	1,46	0,00	0,68
Павлодар	3,56	2,63	2,26	1,70	1,89	4,46	4,88	2,45	2,86	2,87	2,78	0,70	2,10	0,70	1,05
Солтүстік Қазақстан	8,37	4,76	3,56	4,74	4,35	13,16	8,72	6,09	7,82	8,68	4,38	1,45	1,45	2,18	0,73
Түркістан	4,62	2,31	2,26	1,70	1,88	6,14	3,57	2,50	1,93	3,73	3,10	1,03	2,03	1,47	0,00
Шығыс Қазақстан	4,99	3,42	2,35	3,88	2,70	9,00	5,11	3,82	4,57	4,56	1,54	1,97	1,10	3,28	1,09
Нұр-Сұлтан қаласы	1,90	3,03	1,72	2,07	2,48	1,87	4,34	2,45	3,05	4,30	1,93	1,83	1,04	1,16	0,79
Алматы қаласы	2,81	2,63	2,39	2,05	1,45	5,18	4,43	4,05	3,47	2,51	0,83	1,11	0,98	0,85	0,55
Шымкент қаласы	3,00	1,73	1,56	0,76	1,74	5,13	2,97	2,03	1,18	3,21	1,03	0,59	1,13	0,37	0,35
Ауыл халқы															
Сельское население															
Қазақстан Республикасы	2,05	1,71	1,67	1,48	1,33	2,98	2,52	2,31	2,14	1,97	1,11	0,89	1,02	0,81	0,68
Ақмола	3,61	1,28	0,77	1,55	2,08	5,19	1,03	0,52	2,59	2,08	2,05	1,53	1,02	0,51	2,07
Ақтөбе	2,33	3,13	1,57	1,18	0,79	3,09	3,89	2,34	1,56	1,56	1,56	2,36	0,79	0,80	0,00
Алматы	1,11	1,08	1,07	1,49	1,22	1,31	1,66	1,76	1,99	2,08	0,91	0,51	0,38	0,99	0,37
Атырау	2,05	0,67	1,04	2,03	1,99	2,71	0,00	2,05	4,02	3,28	1,38	1,35	0,00	0,00	0,67
Батыс Қазақстан	2,22	1,91	2,56	1,60	0,64	3,14	3,79	3,79	3,16	1,26	1,28	0,00	1,29	0,00	0,00
Жамбыл	1,34	1,04	1,91	0,88	0,58	2,08	1,76	2,62	1,45	0,86	0,60	0,30	1,19	0,30	0,29
Қарағанды	2,83	1,78	2,14	2,52	1,82	4,90	2,81	2,82	4,26	2,86	0,72	0,72	1,45	0,73	0,74
Қостанай	3,44	2,50	2,71	2,76	4,49	3,50	4,57	4,38	3,34	8,49	3,39	0,49	1,07	2,19	0,56
Қызылорда	2,53	2,50	2,03	2,23	0,66	4,97	4,01	2,65	3,06	0,86	0,00	0,93	1,38	1,37	0,45
Маңғыстау	2,63	1,75	1,69	1,17	1,14	4,78	3,03	1,45	1,41	0,92	0,52	0,50	1,92	0,93	1,37
Павлодар	4,06	2,71	3,61	2,26	0,91	5,41	4,50	3,59	1,80	0,00	2,70	0,90	3,63	2,73	1,84
Солтүстік Қазақстан	1,61	2,30	5,69	1,36	2,09	2,60	2,64	6,72	2,05	2,09	0,64	1,96	4,67	0,68	2,08
Түркістан	1,52	1,57	0,94	0,62	0,61	2,25	2,11	1,47	0,85	0,84	0,77	1,02	0,38	0,38	0,37
Шығыс Қазақстан	2,94	2,81	1,52	2,52	2,76	4,41	4,12	2,28	3,86	4,31	1,47	1,50	0,76	1,17	1,19

**Жазатайым көлік оқиғаларынан
От транспортных несчастных случаев**

	Өлгендер саны, адам Число умерших, человек														
	барлығы всего					ерлер мужчины					әйелдер женщины				
	2017	2018	2019	2020	2021	2017	2018	2019	2020	2021	2017	2018	2019	2020	2021
Барлық халық															
Все население															
Қазақстан Республикасы	2353	2413	2726	2136	2281	1689	1772	2015	1614	1677	664	641	711	522	604
Ақмола	112	78	106	91	91	79	61	76	75	67	33	17	30	16	24
Ақтөбе	91	110	124	93	154	63	78	89	64	109	28	32	35	29	45
Алматы	396	339	419	340	353	286	266	300	262	248	110	73	119	78	105

	Өлгендер саны, адам Число умерших, человек														
	барлығы всего					ерлер мужчины					әйелдер женщины				
	2017	2018	2019	2020	2021	2017	2018	2019	2020	2021	2017	2018	2019	2020	2021
Атырау	55	101	74	95	61	37	70	61	73	46	18	31	13	22	15
Батыс Қазақстан	98	116	131	88	85	67	87	94	66	63	31	29	37	22	22
Жамбыл	192	197	220	171	160	130	148	167	133	118	62	49	53	38	42
Қарағанды	163	203	181	180	161	117	143	127	139	121	46	60	54	41	40
Қостанай	91	85	90	96	98	67	60	63	67	69	24	25	27	29	29
Қызылорда	89	95	126	100	120	67	73	107	75	92	22	22	19	25	28
Маңғыстау	72	52	85	86	78	49	39	68	65	58	23	13	17	21	20
Павлодар	62	85	81	66	71	42	60	57	47	45	20	25	24	19	26
Солтүстік Қазақстан	51	54	40	55	50	42	39	30	50	37	9	15	10	5	13
Түркістан	392	368	483	333	363	288	281	379	255	284	104	87	104	78	79
Шығыс Қазақстан	141	149	136	80	107	106	115	100	60	86	35	34	36	20	21
Нұр-Сұлтан қаласы	81	86	74	65	94	58	62	54	49	67	23	24	20	16	27
Алматы қаласы	147	183	216	91	97	98	111	143	59	62	49	72	73	32	35
Шымкент қаласы	120	112	140	106	138	93	79	100	75	105	27	33	40	31	33
Қала халқы															
Городское население															
Қазақстан Республикасы	1124	1218	1330	976	1127	804	886	946	717	786	320	332	384	259	341
Ақмола	65	38	52	50	32	44	27	36	38	22	21	11	16	12	10
Ақтөбе	54	70	78	50	97	35	49	58	40	63	19	21	20	10	34
Алматы	81	80	95	76	86	61	67	61	64	55	20	13	34	12	31
Атырау	20	53	34	32	25	14	39	29	26	17	6	14	5	6	8
Батыс Қазақстан	47	61	61	38	37	34	48	38	28	27	13	13	23	10	10
Жамбыл	64	68	84	68	70	40	49	60	49	52	24	19	24	19	18
Қарағанды	112	143	132	130	117	79	102	95	99	84	33	41	37	31	33
Қостанай	44	48	51	54	50	35	35	34	38	29	9	13	17	16	21
Қызылорда	43	41	56	43	50	30	33	46	29	35	13	8	10	14	15
Маңғыстау	29	23	44	26	28	22	17	36	21	18	7	6	8	5	10
Павлодар	40	49	42	49	49	26	34	27	37	31	14	15	15	12	18
Солтүстік Қазақстан	14	15	14	12	17	13	12	10	11	11	1	3	4	1	6
Түркістан	94	78	93	58	79	68	66	73	34	60	26	12	20	24	19
Шығыс Қазақстан	69	70	64	28	61	54	56	46	20	48	15	14	18	8	13
Нұр-Сұлтан қаласы	81	86	74	65	94	58	62	54	49	67	23	24	20	16	27
Алматы қаласы	147	183	216	91	97	98	111	143	59	62	49	72	73	32	35
Шымкент қаласы	120	112	140	106	138	93	79	100	75	105	27	33	40	31	33
Ауыл халқы															
Сельское население															
Қазақстан Республикасы	1229	1195	1396	1160	1154	885	886	1069	897	891	344	309	327	263	263
Ақмола	47	40	54	41	59	35	34	40	37	45	12	6	14	4	14
Ақтөбе	37	40	46	43	57	28	29	31	24	46	9	11	15	19	11
Алматы	315	259	324	264	267	225	199	239	198	193	90	60	85	66	74
Атырау	35	48	40	63	36	23	31	32	47	29	12	17	8	16	7
Батыс Қазақстан	51	55	70	50	48	33	39	56	38	36	18	16	14	12	12
Жамбыл	128	129	136	103	90	90	99	107	84	66	38	30	29	19	24
Қарағанды	51	60	49	50	44	38	41	32	40	37	13	19	17	10	7
Қостанай	47	37	39	42	48	32	25	29	29	40	15	12	10	13	8
Қызылорда	46	54	70	57	70	37	40	61	46	57	9	14	9	11	13
Маңғыстау	43	29	41	60	50	27	22	32	44	40	16	7	9	16	10
Павлодар	22	36	39	17	22	16	26	30	10	14	6	10	9	7	8
Солтүстік Қазақстан	37	39	26	43	33	29	27	20	39	26	8	12	6	4	7
Түркістан	298	290	390	275	284	220	215	306	221	224	78	75	84	54	60
Шығыс Қазақстан	72	79	72	52	46	52	59	54	40	38	20	20	18	12	8

Жалғасы

Продолжение

	100000 адамға На 100000 человек														
	барлығы всего					ерлер мужчины					әйелдер женщины				
	2017	2018	2019	2020	2021	2017	2018	2019	2020	2021	2017	2018	2019	2020	2021
Барлық халық Все население															
Қазақстан Республикасы	13,04	13,20	14,72	11,39	12,00	19,35	20,02	22,45	17,74	18,18	7,13	6,80	7,45	5,40	6,18
Ақмола	15,20	10,56	14,37	12,36	12,39	22,14	17,02	21,22	20,97	18,75	8,69	4,47	7,90	4,23	6,36
Ақтөбе	10,68	12,74	14,16	10,47	17,11	15,29	18,65	20,97	14,85	24,93	6,37	7,18	7,76	6,34	9,72
Алматы	19,80	16,72	20,47	16,45	16,87	28,94	26,49	29,61	25,63	23,94	10,87	7,13	11,51	7,47	9,94
Атырау	8,96	16,10	11,57	14,59	9,21	12,24	22,65	19,34	22,74	14,08	5,77	9,74	4,01	6,66	4,47
Батыс Қазақстан	15,21	17,86	20,01	13,35	12,81	21,49	27,64	29,60	20,62	19,53	9,33	8,66	10,98	6,49	6,45
Жамбыл	17,20	17,57	19,51	15,07	13,98	23,69	26,82	30,05	23,75	20,85	10,93	8,61	9,26	6,61	7,26
Қарағанды	11,80	14,72	13,14	13,08	11,72	17,87	21,85	19,42	21,25	18,51	6,33	8,27	7,46	5,68	5,55
Қостанай	10,37	9,72	10,34	11,08	11,38	16,11	14,46	15,24	16,28	16,86	5,20	5,44	5,91	6,37	6,42
Қызылорда	11,44	12,04	15,77	12,36	14,61	17,20	18,46	26,70	18,47	22,30	5,66	5,59	4,77	6,20	6,85
Маңғыстау	11,05	7,77	12,35	12,13	10,68	15,10	11,70	19,82	18,39	15,93	7,03	3,87	4,92	5,90	5,46
Павлодар	8,20	11,27	10,76	8,78	9,48	11,75	16,81	15,99	13,20	12,67	5,02	6,29	6,05	4,80	6,60
Солтүстік Қазақстан	9,09	9,70	7,25	10,07	9,25	15,68	14,66	11,37	19,13	14,31	3,07	5,16	3,48	1,75	4,61
Түркістан	19,88	18,58	24,15	16,40	17,62	28,90	28,02	37,37	24,76	27,16	10,66	8,90	10,55	7,80	7,79
Шығыс Қазақстан	10,17	10,79	9,90	5,85	7,87	16,04	17,46	15,25	9,19	13,23	4,82	4,71	5,01	2,80	2,96
Нұр-Сұлтан қаласы	8,09	8,16	6,68	5,60	7,76	12,02	12,23	10,16	8,80	11,52	4,43	4,38	3,47	2,65	4,28
Алматы қаласы	8,27	10,01	11,45	4,67	4,85	12,08	13,29	16,56	6,60	6,76	5,08	7,25	7,14	3,04	3,23
Шымкент қаласы	12,87	11,42	13,68	10,03	12,62	20,73	16,75	20,30	14,71	19,84	5,58	6,48	7,53	5,67	5,85
Қала халқы Городское население															
Қазақстан Республикасы	10,79	11,49	12,27	8,84	10,02	16,38	17,73	18,50	13,75	14,78	5,81	5,92	6,71	4,44	5,75
Ақмола	18,64	10,90	14,93	14,34	9,16	26,84	16,45	21,94	23,11	13,34	11,37	5,97	8,69	6,51	5,42
Ақтөбе	9,09	11,51	12,56	7,88	15,00	12,38	16,91	19,58	13,20	20,38	6,10	6,59	6,15	3,02	10,08
Алматы	17,25	17,36	20,90	16,77	18,81	27,16	30,37	28,08	29,60	25,22	8,16	5,41	14,33	5,06	12,96
Атырау	6,22	16,17	9,72	9,01	6,94	9,04	24,69	17,14	15,14	9,75	3,59	8,24	2,77	3,27	4,30
Батыс Қазақстан	14,29	18,14	17,85	10,97	10,57	22,29	30,69	23,84	17,30	16,48	7,37	7,23	12,61	5,42	5,37
Жамбыл	14,34	15,27	18,77	15,07	15,31	18,88	23,15	28,21	22,85	23,90	10,24	8,13	10,22	8,03	7,51
Қарағанды	10,19	13,02	12,03	11,83	10,65	15,43	19,92	18,54	19,29	16,35	5,62	6,99	6,32	5,29	5,64
Қостанай	9,35	10,12	10,16	10,71	9,91	16,20	16,07	14,72	16,37	12,47	3,53	5,07	6,28	5,88	7,71
Қызылорда	12,52	11,74	15,77	11,89	13,57	17,85	19,29	26,39	16,32	19,30	7,41	4,49	5,53	7,62	8,01
Маңғыстау	10,69	8,51	16,07	9,21	9,55	16,16	12,57	26,34	14,94	12,34	5,17	4,45	5,83	3,53	6,79
Павлодар	7,49	9,20	7,90	9,24	9,26	10,55	13,83	11,01	15,11	12,69	4,87	5,23	5,24	4,20	6,32
Солтүстік Қазақстан	5,58	5,95	5,54	4,74	6,72	11,41	10,47	8,70	9,56	9,55	0,73	2,18	2,90	0,73	4,36
Түркістан	24,15	20,05	23,40	14,09	18,56	34,79	33,70	36,46	16,40	27,96	13,41	6,21	10,14	11,75	9,00
Шығыс Қазақстан	8,19	8,26	7,53	3,29	7,16	13,89	14,30	11,71	5,08	12,17	3,31	3,07	3,94	1,75	2,84
Нұр-Сұлтан қаласы	8,09	8,16	6,68	5,60	7,76	12,02	12,23	10,16	8,80	11,52	4,43	4,38	3,47	2,65	4,28
Алматы қаласы	8,27	10,01	11,45	4,67	4,85	12,08	13,29	16,56	6,60	6,76	5,08	7,25	7,14	3,04	3,23
Шымкент қаласы	12,87	11,42	13,68	10,03	12,62	20,73	16,75	20,30	14,71	19,84	5,58	6,48	7,53	5,67	5,85
Ауыл халқы Сельское население															
Қазақстан Республикасы	16,13	15,58	18,19	15,04	14,89	23,17	22,99	27,70	23,11	22,82	9,06	8,09	8,57	6,87	6,84
Ақмола	12,11	10,25	13,87	10,58	15,31	18,15	17,50	20,62	19,15	23,38	6,15	3,06	7,16	2,06	7,26
Ақтөбе	14,36	15,66	18,08	16,96	22,47	21,65	22,59	24,20	18,77	35,88	7,01	8,66	11,88	15,13	8,76
Алматы	20,58	16,53	20,34	16,36	16,33	29,47	25,40	30,02	24,56	23,60	11,73	7,66	10,67	8,17	9,05
Атырау	11,97	16,03	13,81	21,27	11,91	15,59	20,51	21,89	31,47	19,03	8,29	11,46	5,58	10,9	4,67
Батыс Қазақстан	16,17	17,55	22,38	15,99	15,31	20,72	24,62	35,41	24,02	22,67	11,53	10,32	9,05	7,77	7,76
Жамбыл	19,11	19,09	19,99	15,07	13,09	26,71	29,09	31,20	24,32	18,95	11,41	8,94	8,60	5,62	7,08
Қарағанды	18,03	21,33	17,50	18,01	16,00	26,58	28,82	22,58	28,42	26,46	9,30	13,67	12,30	7,31	5,18
Қостанай	11,56	9,25	10,57	11,59	13,47	16,02	12,69	15,90	16,16	22,63	7,26	5,91	5,37	7,11	4,45
Қызылорда	10,58	12,28	15,77	12,74	15,46	16,70	17,84	26,93	20,14	24,65	4,22	6,50	4,14	5,02	5,87
Маңғыстау	11,31	7,27	9,89	14,05	11,44	14,33	11,10	15,51	20,67	18,33	8,34	3,48	4,32	7,47	4,57
Павлодар	9,92	16,25	17,60	7,69	10,01	14,42	23,41	26,95	8,98	12,62	5,41	9,05	8,16	6,38	7,35
Солтүстік Қазақстан	11,94	12,81	8,70	14,66	11,48	18,84	17,83	13,43	26,68	18,12	5,13	7,85	4,00	2,72	4,86
Түркістан	18,83	18,22	24,34	16,99	17,38	27,47	26,65	37,59	26,86	26,95	9,98	9,56	10,65	6,78	7,47
Шығыс Қазақстан	13,22	14,80	13,72	10,08	9,05	19,10	22,09	20,54	15,44	14,88	7,34	7,50	6,88	4,67	3,17

**Өзін-өзі өлтіруден
От самоубийств**

	Өлгендер саны, адам Число умерших, человек														
	барлығы всего					ерлер мужчины					әйелдер женщины				
	2017	2018	2019	2020	2021	2017	2018	2019	2020	2021	2017	2018	2019	2020	2021
Барлық халық Все население															
Қазақстан Республикасы	2665	2494	2373	2145	2109	2166	2085	2009	1800	1726	499	409	364	345	383
Ақмола	253	189	176	195	216	221	167	146	164	173	32	22	30	31	43
Ақтөбе	127	129	102	126	71	102	111	89	107	58	25	18	13	19	13
Алматы	378	308	317	300	320	308	260	265	247	266	70	48	52	53	54
Атырау	80	67	68	64	57	66	59	54	57	48	14	8	14	7	9
Батыс Қазақстан	102	138	138	124	86	88	124	116	113	77	14	14	22	11	9
Жамбыл	106	99	141	91	86	82	84	116	78	73	24	15	25	13	13
Қарағанды	306	276	243	237	249	241	231	218	202	209	65	45	25	35	40
Қостанай	251	226	226	205	166	214	185	198	176	140	37	41	28	29	26
Қызылорда	41	35	44	50	64	37	28	40	45	47	4	7	4	5	17
Маңғыстау	62	64	58	57	37	46	49	48	48	31	16	15	10	9	6
Павлодар	73	59	73	46	39	60	49	63	42	31	13	10	10	4	8
Солтүстік Қазақстан	65	84	115	92	89	55	76	100	76	75	10	8	15	16	14
Түркістан	243	215	158	158	194	185	166	123	113	156	58	49	35	45	38
Шығыс Қазақстан	305	274	229	112	93	241	232	197	100	84	64	42	32	12	9
Нұр-Сұлтан қаласы	100	118	102	103	125	84	98	90	84	102	16	20	12	19	23
Алматы қаласы	89	139	99	106	132	76	105	81	86	97	13	34	18	20	35
Шымкент қаласы	84	74	84	79	85	60	61	65	62	59	24	13	19	17	26
Қала халқы Городское население															
Қазақстан Республикасы	1287	1311	1198	1106	1116	1034	1074	1016	922	895	253	237	182	184	221
Ақмола	99	95	66	72	89	87	85	53	59	67	12	10	13	13	22
Ақтөбе	74	81	73	82	43	61	67	64	69	34	13	14	9	13	9
Алматы	96	73	78	80	79	79	62	58	66	66	17	11	20	14	13
Атырау	34	39	37	30	34	27	33	32	27	29	7	6	5	3	5
Батыс Қазақстан	30	57	49	50	25	25	50	37	45	21	5	7	12	5	4
Жамбыл	47	45	68	57	46	35	36	62	47	38	12	9	6	10	8
Қарағанды	235	205	178	176	179	186	169	161	146	150	49	36	17	30	29
Қостанай	100	94	92	93	84	86	75	80	77	70	14	19	12	16	14
Қызылорда	21	23	21	21	34	18	18	20	17	26	3	5	1	4	8
Маңғыстау	29	28	19	24	7	21	24	14	19	6	8	4	5	5	1
Павлодар	44	39	53	33	29	37	32	44	30	23	7	7	9	3	6
Солтүстік Қазақстан	23	14	26	23	27	20	14	21	22	21	3	0	5	1	6
Түркістан	41	57	30	30	51	29	41	28	23	43	12	16	2	7	8
Шығыс Қазақстан	141	130	123	47	47	103	104	106	43	43	38	26	17	4	4
Нұр-Сұлтан қаласы	100	118	102	103	125	84	98	90	84	102	16	20	12	19	23
Алматы қаласы	89	139	99	106	132	76	105	81	86	97	13	34	18	20	35
Шымкент қаласы	84	74	84	79	85	60	61	65	62	59	24	13	19	17	26
Ауыл халқы Сельское население															
Қазақстан Республикасы	1378	1183	1175	1039	993	1132	1011	993	878	831	246	172	182	161	162
Ақмола	154	94	110	123	127	134	82	93	105	106	20	12	17	18	21
Ақтөбе	53	48	29	44	28	41	44	25	38	24	12	4	4	6	4
Алматы	282	235	239	220	241	229	198	207	181	200	53	37	32	39	41
Атырау	46	28	31	34	23	39	26	22	30	19	7	2	9	4	4
Батыс Қазақстан	72	81	89	74	61	63	74	79	68	56	9	7	10	6	5
Жамбыл	59	54	73	34	40	47	48	54	31	35	12	6	19	3	5
Қарағанды	71	71	65	61	70	55	62	57	56	59	16	9	8	5	11
Қостанай	151	132	134	112	82	128	110	118	99	70	23	22	16	13	12
Қызылорда	20	12	23	29	30	19	10	20	28	21	1	2	3	1	9
Маңғыстау	33	36	39	33	30	25	25	34	29	25	8	11	5	4	5

Жалғасы

Продолжение

	Өлгендер саны, адам Число умерших, человек														
	барлығы всего					ерлер мужчины					әйелдер женщины				
	2017	2018	2019	2020	2021	2017	2018	2019	2020	2021	2017	2018	2019	2020	2021
Павлодар	29	20	20	13	10	23	17	19	12	8	6	3	1	1	2
Солтүстік Қазақстан	42	70	89	69	62	35	62	79	54	54	7	8	10	15	8
Түркістан	202	158	128	128	143	156	125	95	90	113	46	33	33	38	30
Шығыс Қазақстан	164	144	106	65	46	138	128	91	57	41	26	16	15	8	5

Жалғасы

Продолжение

	100000 адамға На 100000 человек														
	барлығы всего					ерлер мужчины					әйелдер женщины				
	2017	2018	2019	2020	2021	2017	2018	2019	2020	2021	2017	2018	2019	2020	2021

Барлық халық

Все население

Қазақстан Республикасы	14,77	13,65	12,82	11,44	11,10	24,81	23,55	22,39	19,79	18,71	5,36	4,34	3,82	3,57	3,92
Ақмола	34,34	25,58	23,86	26,49	29,40	61,95	46,60	40,77	45,86	48,41	8,42	5,78	7,90	8,19	11,40
Ақтөбе	14,91	14,94	11,65	14,19	7,89	24,75	26,54	20,97	24,83	13,26	5,69	4,04	2,88	4,16	2,81
Алматы	18,90	15,19	15,48	14,51	15,29	31,17	25,89	26,15	24,16	25,67	6,92	4,69	5,03	5,07	5,11
Атырау	13,03	10,68	10,63	9,83	8,60	21,83	19,09	17,12	17,75	14,69	4,49	2,51	4,32	2,12	2,68
Батыс Қазақстан	15,83	21,24	21,08	18,81	12,96	28,22	39,39	36,53	35,3	23,87	4,21	4,18	6,53	3,24	2,64
Жамбыл	9,50	8,83	12,50	8,02	7,51	14,94	15,22	20,87	13,93	12,90	4,23	2,63	4,37	2,26	2,25
Қарағанды	22,15	20,01	17,64	17,22	18,12	36,80	35,30	33,33	30,88	31,97	8,94	6,21	3,45	4,85	5,55
Қостанай	28,61	25,85	25,96	23,66	19,28	51,46	44,60	47,89	42,76	34,20	8,02	8,92	6,12	6,37	5,75
Қызылорда	5,27	4,44	5,51	6,18	7,79	9,50	7,08	9,98	11,08	11,39	1,03	1,78	1,00	1,24	4,16
Маңғыстау	9,52	9,56	8,42	8,04	5,07	14,17	14,70	13,99	13,58	8,52	4,89	4,47	2,90	2,53	1,64
Павлодар	9,66	7,82	9,69	6,12	5,21	16,79	13,73	17,67	11,79	8,73	3,26	2,52	2,52	1,01	2,03
Солтүстік Қазақстан	11,59	15,09	20,85	16,84	16,47	20,53	28,56	37,90	29,08	29,00	3,41	2,75	5,21	5,62	4,97
Түркістан	12,32	10,86	7,90	7,78	9,42	18,57	16,55	12,13	10,97	14,92	5,95	5,01	3,55	4,50	3,75
Шығыс Қазақстан	22,00	19,84	16,67	8,19	6,84	36,46	35,22	30,04	15,32	12,92	8,82	5,81	4,46	1,68	1,27
Нұр-Сұлтан қаласы	9,98	11,19	9,21	8,88	10,31	17,41	19,34	16,94	15,09	17,54	3,08	3,65	2,08	3,15	3,65
Алматы қаласы	5,01	7,60	5,25	5,44	6,60	9,37	12,58	9,38	9,63	10,57	1,35	3,42	1,76	1,90	3,23
Шымкент қаласы	9,01	7,55	8,21	7,48	7,77	13,38	12,94	13,20	12,16	11,15	4,96	2,55	3,58	3,11	4,61

Қала халқы

Городское население

Қазақстан Республикасы	12,35	12,36	11,05	10,01	9,92	21,06	21,49	19,87	17,68	16,83	4,59	4,23	3,18	3,16	3,72
Ақмола	28,39	27,26	18,96	20,65	25,48	53,07	51,80	32,30	35,89	40,63	6,50	5,42	7,06	7,05	11,93
Ақтөбе	12,46	13,32	11,75	12,92	6,65	21,57	23,12	21,60	22,77	11,00	4,18	4,40	2,77	3,92	2,67
Алматы	20,44	15,84	17,16	17,65	17,28	35,17	28,10	26,70	30,52	30,26	6,94	4,58	8,43	5,90	5,43
Атырау	10,57	11,90	10,57	8,45	9,43	17,44	20,89	18,92	15,72	16,62	4,19	3,53	2,77	1,64	2,69
Батыс Қазақстан	9,12	16,95	14,33	14,44	7,14	16,39	31,97	23,21	27,80	12,82	2,84	3,89	6,58	2,71	2,15
Жамбыл	10,53	10,10	15,19	12,64	10,06	16,52	17,01	29,15	21,91	17,47	5,12	3,85	2,55	4,23	3,34
Қарағанды	21,39	18,67	16,22	16,02	16,29	36,34	33,00	31,42	28,44	29,19	8,35	6,14	2,90	5,12	4,96
Қостанай	21,24	19,82	18,33	18,45	16,64	39,81	34,43	34,63	33,17	30,10	5,50	7,41	4,43	5,88	5,14
Қызылорда	6,11	6,59	5,91	5,81	9,23	10,71	10,52	11,47	9,57	14,34	1,71	2,81	0,55	2,18	4,27
Маңғыстау	10,69	10,36	6,94	8,51	2,39	15,43	17,75	10,24	13,52	4,11	5,91	2,96	3,65	3,53	0,68
Павлодар	8,24	7,32	9,97	6,22	5,48	15,01	13,01	17,94	12,25	9,41	2,43	2,44	3,15	1,05	2,11
Солтүстік Қазақстан	9,16	5,55	10,29	9,09	10,68	17,55	12,21	18,26	19,11	18,24	2,19	0,00	3,63	0,73	4,36
Түркістан	10,53	14,65	7,55	7,29	11,98	14,84	20,94	13,98	11,10	20,04	6,19	8,28	1,01	3,43	3,79
Шығыс Қазақстан	16,75	15,34	14,48	5,53	5,52	26,49	26,55	26,98	10,92	10,90	8,38	5,71	3,72	0,88	0,87
Нұр-Сұлтан қаласы	9,98	11,19	9,21	8,88	10,31	17,41	19,34	16,94	15,09	17,54	3,08	3,65	2,08	3,15	3,65
Алматы қаласы	5,01	7,60	5,25	5,44	6,60	9,37	12,58	9,38	9,63	10,57	1,35	3,42	1,76	1,90	3,23
Шымкент қаласы	9,01	7,55	8,21	7,48	7,77	13,38	12,94	13,20	12,16	11,15	4,96	2,55	3,58	3,11	4,61

Ауыл халқы

Сельское население

Қазақстан Республикасы	18,09	15,42	15,31	13,47	12,82	29,63	26,23	25,73	22,62	21,28	6,48	4,50	4,77	4,20	4,22
Ақмола	39,69	24,08	28,24	31,75	32,95	69,50	42,21	47,94	54,36	55,08	10,25	6,12	8,70	9,27	10,89
Ақтөбе	20,57	18,80	11,40	17,36	11,04	31,70	34,28	19,52	29,71	18,72	9,35	3,15	3,17	4,78	3,19
Алматы	18,42	15,00	15,00	13,63	14,74	29,99	25,27	26,00	22,46	24,45	6,91	4,72	4,02	4,83	5,02
Атырау	15,73	9,35	10,71	11,48	7,61	26,44	17,20	15,05	20,09	12,47	4,83	1,35	6,28	2,72	2,67

	100000 адамға На 100000 человек														
	барлығы всего					ерлер мужчины					әйелдер женщины				
	2017	2018	2019	2020	2021	2017	2018	2019	2020	2021	2017	2018	2019	2020	2021
Батыс Қазақстан	22,83	25,85	28,46	23,66	19,46	39,56	46,72	49,96	42,98	35,27	5,77	4,52	6,47	3,88	3,23
Жамбыл	8,81	7,99	10,73	4,97	5,82	13,95	14,11	15,74	8,97	10,05	3,60	1,79	5,63	0,89	1,47
Қарағанды	25,10	25,24	23,21	21,97	25,45	38,46	43,57	40,22	39,79	42,19	11,44	6,48	5,79	3,65	8,13
Қостанай	37,14	33,00	36,33	30,91	23,01	64,06	55,85	64,68	55,15	39,60	11,12	10,84	8,59	7,11	6,68
Қызылорда	4,60	2,73	5,18	6,48	6,63	8,58	4,46	8,83	12,26	9,08	0,47	0,93	1,38	0,46	4,06
Маңғыстау	8,68	9,02	9,41	7,73	6,86	13,27	12,61	16,47	13,62	11,46	4,17	5,48	2,40	1,87	2,28
Павлодар	13,07	9,03	9,02	5,88	4,55	20,73	15,31	17,07	10,78	7,21	5,41	2,71	0,91	0,91	1,84
Солтүстік Қазақстан	13,55	23,00	29,78	23,53	21,56	22,73	40,95	53,06	36,94	37,64	4,49	5,23	6,67	10,20	5,55
Түркістан	12,77	9,93	7,99	7,91	8,75	19,48	15,49	11,67	10,94	13,59	5,89	4,21	4,18	4,77	3,74
Шығыс Қазақстан	30,11	26,98	20,21	12,59	9,05	50,69	47,93	34,61	22,00	16,06	9,55	6,00	5,73	3,11	1,98

**Өлтіруден
От убийств**

	Өлгендер саны, адам Число умерших, человек														
	барлығы всего					ерлер мужчины					әйелдер женщины				
	2017	2018	2019	2020	2021	2017	2018	2019	2020	2021	2017	2018	2019	2020	2021
Барлық халық Все население															
Қазақстан Республикасы	908	888	777	673	584	732	682	633	549	483	176	206	144	124	101
Ақмола	41	30	39	51	42	33	22	30	34	40	8	8	9	17	2
Ақтөбе	38	41	41	37	31	31	36	32	31	30	7	5	9	6	1
Алматы	183	202	153	150	106	148	161	134	127	90	35	41	19	23	16
Атырау	22	9	13	15	12	22	8	10	13	10	0	1	3	2	2
Батыс Қазақстан	25	33	31	25	12	17	23	27	19	11	8	10	4	6	1
Жамбыл	39	40	22	29	15	31	32	19	23	13	8	8	3	6	2
Қарағанды	131	112	110	80	103	105	81	83	63	82	26	31	27	17	21
Қостанай	82	79	81	52	61	66	55	66	42	46	16	24	15	10	15
Қызылорда	40	35	20	23	17	34	28	16	21	14	6	7	4	2	3
Маңғыстау	5	6	5	6	9	5	4	3	6	6	0	2	2	0	3
Павлодар	27	35	18	30	15	20	26	16	23	13	7	9	2	7	2
Солтүстік Қазақстан	28	25	28	27	28	19	17	19	20	20	9	8	9	7	8
Түркістан	51	39	33	28	36	44	29	30	25	32	7	10	3	3	4
Шығыс Қазақстан	117	107	89	53	47	97	85	71	43	37	20	22	18	10	10
Нұр-Сұлтан қаласы	15	28	23	21	15	13	23	17	16	10	2	5	6	5	5
Алматы қаласы	46	45	52	22	24	33	37	45	21	19	13	8	7	1	5
Шымкент қаласы	18	22	19	24	11	14	15	15	22	10	4	7	4	2	1
Қала халқы Городское население															
Қазақстан Республикасы	512	517	472	395	319	402	394	379	320	259	110	123	93	75	60
Ақмола	21	11	21	31	17	16	6	16	22	17	5	5	5	9	0
Ақтөбе	24	29	23	27	17	19	24	18	22	16	5	5	5	5	1
Алматы	60	65	57	49	23	45	52	48	42	20	15	13	9	7	3
Атырау	14	5	7	9	8	14	5	5	8	7	0	0	2	1	1
Батыс Қазақстан	11	20	17	12	8	5	13	15	10	7	6	7	2	2	1
Жамбыл	16	18	9	18	5	12	15	7	13	4	4	3	2	5	1
Қарағанды	112	101	94	68	84	88	72	69	54	66	24	29	25	14	18
Қостанай	43	38	44	30	34	35	28	38	22	24	8	10	6	8	10
Қызылорда	19	22	12	13	7	17	16	10	12	6	2	6	2	1	1
Маңғыстау	2	3	3	4	8	2	2	1	4	5	0	1	2	0	3
Павлодар	20	28	14	27	13	14	21	12	21	12	6	7	2	6	1
Солтүстік Қазақстан	7	7	11	10	9	5	6	9	7	7	2	1	2	3	2
Түркістан	13	17	6	3	10	12	12	6	2	8	1	5	0	1	2

Жалғасы

Продолжение

	Өлгендер саны, адам Число умерших, человек														
	барлығы всего					ерлер мужчины					әйелдер женщины				
	2017	2018	2019	2020	2021	2017	2018	2019	2020	2021	2017	2018	2019	2020	2021
Шығыс Қазақстан	71	58	60	27	26	58	47	48	22	21	13	11	12	5	5
Нұр-Сұлтан қаласы	15	28	23	21	15	13	23	17	16	10	2	5	6	5	5
Алматы қаласы	46	45	52	22	24	33	37	45	21	19	13	8	7	1	5
Шымкент қаласы	18	22	19	24	11	14	15	15	22	10	4	7	4	2	1
Ауыл халқы															
Сельское население															
Қазақстан Республикасы	396	371	305	278	265	330	288	254	229	224	66	83	51	49	41
Ақмола	20	19	18	20	25	17	16	14	12	23	3	3	4	8	2
Ақтөбе	14	12	18	10	14	12	12	14	9	14	2	0	4	1	0
Алматы	123	137	96	101	83	103	109	86	85	70	20	28	10	16	13
Атырау	8	4	6	6	4	8	3	5	5	3	0	1	1	1	1
Батыс Қазақстан	14	13	14	13	4	12	10	12	9	4	2	3	2	4	0
Жамбыл	23	22	13	11	10	19	17	12	10	9	4	5	1	1	1
Қарағанды	19	11	16	12	19	17	9	14	9	16	2	2	2	3	3
Қостанай	39	41	37	22	27	31	27	28	20	22	8	14	9	2	5
Қызылорда	21	13	8	10	10	17	12	6	9	8	4	1	2	1	2
Маңғыстау	3	3	2	2	1	3	2	2	2	1	0	1	0	0	0
Павлодар	7	7	4	3	2	6	5	4	2	1	1	2	0	1	1
Солтүстік Қазақстан	21	18	17	17	19	14	11	10	13	13	7	7	7	4	6
Түркістан	38	22	27	25	26	32	17	24	23	24	6	5	3	2	2
Шығыс Қазақстан	46	49	29	26	21	39	38	23	21	16	7	11	6	5	5

Жалғасы

Продолжение

	100000 адамға На 100000 человек														
	барлығы всего					ерлер мужчины					әйелдер женщины				
	2017	2018	2019	2020	2021	2017	2018	2019	2020	2021	2017	2018	2019	2020	2021
Барлық халық															
Все население															
Қазақстан Республикасы	5,03	4,86	4,20	3,59	3,07	8,38	7,70	7,05	6,03	5,24	1,89	2,19	1,51	1,28	1,03
Ақмола	5,57	4,06	5,29	6,93	5,72	9,25	6,14	8,38	9,51	11,19	2,11	2,10	2,37	4,49	0,53
Ақтөбе	4,46	4,75	4,68	4,17	3,44	7,52	8,61	7,54	7,20	6,86	1,59	1,12	1,99	1,31	0,22
Алматы	9,15	9,96	7,47	7,26	5,07	14,98	16,03	13,22	12,42	8,69	3,46	4,00	1,84	2,20	1,51
Атырау	3,58	1,43	2,03	2,30	1,81	7,28	2,59	3,17	4,05	3,06	0,00	0,31	0,93	0,61	0,60
Батыс Қазақстан	3,88	5,08	4,74	3,79	1,81	5,45	7,31	8,50	5,94	3,41	2,41	2,99	1,19	1,77	0,29
Жамбыл	3,49	3,57	1,95	2,56	1,31	5,65	5,80	3,42	4,11	2,30	1,41	1,40	0,52	1,04	0,35
Қарағанды	9,48	8,12	7,98	5,81	7,50	16,03	12,38	12,69	9,63	12,55	3,58	4,27	3,73	2,35	2,92
Қостанай	9,35	9,04	9,30	6,00	7,08	15,87	13,26	15,96	10,2	11,24	3,47	5,22	3,28	2,20	3,32
Қызылорда	5,14	4,44	2,50	2,84	2,07	8,73	7,08	3,99	5,17	3,39	1,54	1,78	1,00	0,50	0,73
Маңғыстау	0,77	0,90	0,73	0,85	1,23	1,54	1,20	0,87	1,70	1,65	0,00	0,60	0,58	0,00	0,82
Павлодар	3,57	4,64	2,39	3,99	2,00	5,60	7,28	4,49	6,46	3,66	1,76	2,26	0,50	1,77	0,51
Солтүстік Қазақстан	4,99	4,49	5,08	4,94	5,18	7,09	6,39	7,20	7,65	7,73	3,07	2,75	3,13	2,46	2,84
Түркістан	2,59	1,97	1,65	1,38	1,75	4,42	2,89	2,96	2,43	3,06	0,72	1,02	0,30	0,30	0,39
Шығыс Қазақстан	8,44	7,75	6,48	3,88	3,46	14,67	12,90	10,83	6,59	5,69	2,76	3,05	2,51	1,40	1,41
Нұр-Сұлтан қаласы	1,50	2,66	2,08	1,81	1,24	2,69	4,54	3,20	2,87	1,72	0,39	0,91	1,04	0,83	0,79
Алматы қаласы	2,59	2,46	2,76	1,13	1,20	4,07	4,43	5,21	2,35	2,07	1,35	0,81	0,68	0,09	0,46
Шымкент қаласы	1,93	2,24	1,86	2,27	1,01	3,12	3,18	3,05	4,31	1,89	0,83	1,37	0,75	0,37	0,18
Қала халқы															
Городское население															
Қазақстан Республикасы	4,91	4,88	4,35	3,58	2,83	8,19	7,88	7,41	6,13	4,87	2,00	2,19	1,62	1,29	1,01
Ақмола	6,02	3,16	6,03	8,89	4,87	9,76	3,66	9,75	13,38	10,31	2,71	2,71	2,72	4,88	0,00
Ақтөбе	4,04	4,77	3,70	4,26	2,63	6,72	8,28	6,08	7,26	5,18	1,61	1,57	1,54	1,51	0,30
Алматы	12,78	14,10	12,54	10,81	5,03	20,04	23,57	22,10	19,42	9,17	6,12	5,41	3,79	2,95	1,25
Атырау	4,35	1,53	2,00	2,54	2,22	9,04	3,17	2,96	4,66	4,01	0,00	0,00	1,11	0,55	0,54

	100000 адамға На 100000 человек														
	барлығы всего					ерлер мужчины					әйелдер женщины				
	2017	2018	2019	2020	2021	2017	2018	2019	2020	2021	2017	2018	2019	2020	2021
Батыс Қазақстан	3,34	5,95	4,97	3,46	2,28	3,28	8,31	9,41	6,18	4,27	3,40	3,89	1,10	1,08	0,54
Жамбыл	3,59	4,04	2,01	3,99	1,09	5,66	7,09	3,29	6,06	1,84	1,71	1,28	0,85	2,11	0,42
Қарағанды	10,19	9,20	8,56	6,19	7,64	17,19	14,06	13,47	10,52	12,85	4,09	4,95	4,27	2,39	3,08
Қостанай	9,13	8,01	8,77	5,95	6,74	16,20	12,85	16,45	9,48	10,32	3,14	3,90	2,22	2,94	3,67
Қызылорда	5,53	6,30	3,38	3,60	1,90	10,11	9,35	5,74	6,75	3,31	1,14	3,37	1,11	0,54	0,53
Маңғыстау	0,74	1,11	1,10	1,42	2,73	1,47	1,48	0,73	2,85	3,43	0,00	0,74	1,46	0,00	2,04
Павлодар	3,74	5,26	2,63	5,09	2,46	5,68	8,54	4,89	8,58	4,91	2,09	2,44	0,70	2,10	0,35
Солтүстік Қазақстан	2,79	2,78	4,35	3,95	3,56	4,39	5,23	7,83	6,08	6,08	1,46	0,73	1,45	2,18	1,45
Түркістан	3,34	4,37	1,51	0,73	2,35	6,14	6,13	3,00	0,96	3,73	0,52	2,59	0,00	0,49	0,95
Шығыс Қазақстан	8,43	6,84	7,06	3,17	3,05	14,92	12,00	12,22	5,59	5,32	2,87	2,41	2,63	1,09	1,09
Нұр-Сұлтан қаласы	1,50	2,66	2,08	1,81	1,24	2,69	4,54	3,20	2,87	1,72	0,39	0,91	1,04	0,83	0,79
Алматы қаласы	2,59	2,46	2,76	1,13	1,20	4,07	4,43	5,21	2,35	2,07	1,35	0,81	0,68	0,09	0,46
Шымкент қаласы	1,93	2,24	1,86	2,27	1,01	3,12	3,18	3,05	4,31	1,89	0,83	1,37	0,75	0,37	0,18
Ауыл халқы															
Сельское население															
Қазақстан Республикасы	5,20	4,84	3,97	3,61	3,42	8,64	7,47	6,58	5,90	5,74	1,74	2,17	1,34	1,28	1,07
Ақмола	5,16	4,87	4,62	5,16	6,49	8,82	8,24	7,22	6,21	11,95	1,54	1,53	2,05	4,12	1,04
Ақтөбе	5,43	4,70	7,08	3,94	5,52	9,28	9,35	10,93	7,04	10,92	1,56	0,00	3,17	0,80	0,00
Алматы	8,04	8,74	6,03	6,26	5,08	13,49	13,91	10,80	10,55	8,56	2,61	3,57	1,26	1,98	1,59
Атырау	2,74	1,34	2,07	2,03	1,32	5,42	1,99	3,42	3,35	1,97	0,00	0,67	0,70	0,68	0,67
Батыс Қазақстан	4,44	4,15	4,48	4,16	1,28	7,54	6,31	7,59	5,69	2,52	1,28	1,94	1,29	2,59	0,00
Жамбыл	3,43	3,26	1,91	1,61	1,45	5,64	5,00	3,50	2,89	2,58	1,20	1,49	0,30	0,30	0,29
Қарағанды	6,72	3,91	5,71	4,32	6,91	11,89	6,33	9,88	6,39	11,44	1,43	1,44	1,45	2,19	2,22
Қостанай	9,59	10,25	10,03	6,07	7,58	15,51	13,71	15,35	11,14	12,45	3,87	6,90	4,83	1,09	2,78
Қызылорда	4,83	2,96	1,80	2,23	2,21	7,67	5,35	2,65	3,94	3,46	1,88	0,46	0,92	0,46	0,90
Маңғыстау	0,79	0,75	0,48	0,47	0,23	1,59	1,01	0,97	0,94	0,46	0,00	0,50	0,00	0,00	0,00
Павлодар	3,16	3,16	1,80	1,36	0,91	5,41	4,50	3,59	1,80	0,90	0,90	1,81	0,00	0,91	0,92
Солтүстік Қазақстан	6,77	5,91	5,69	5,80	6,61	9,09	7,27	6,72	8,89	9,06	4,49	4,58	4,67	2,72	4,16
Түркістан	2,40	1,38	1,68	1,54	1,59	4,00	2,11	2,95	2,80	2,89	0,77	0,64	0,38	0,25	0,25
Шығыс Қазақстан	8,45	9,18	5,53	5,04	4,13	14,33	14,23	8,75	8,11	6,27	2,57	4,13	2,29	1,95	1,98

8. Өмір ұзақтығы

Продолжительность жизни

8.1 Туған кездегі халықтың күтілетін өмір сүру ұзақтығы

Ожидаемая продолжительность жизни населения при рождении

жас саны

число лет

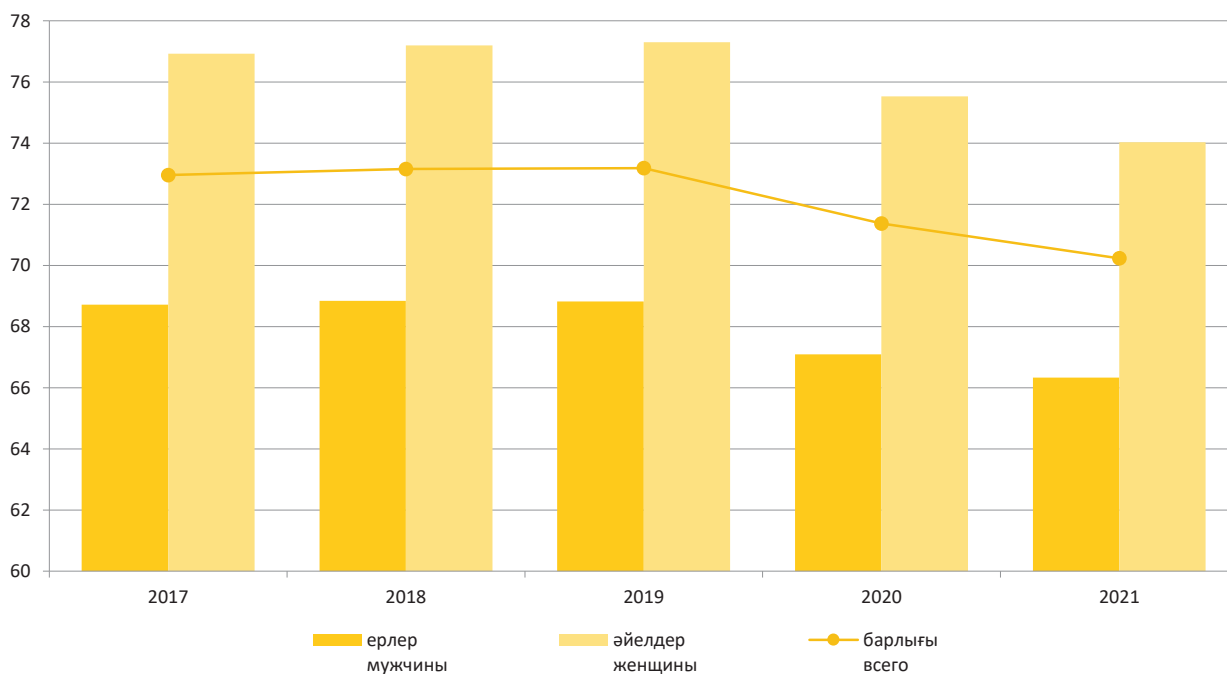
	Барлығы Всего					Ерлер Мужчины					Әйелдер Женщины				
	2017	2018	2019	2020	2021	2017	2018	2019	2020	2021	2017	2018	2019	2020	2021
Барлық халық Все население															
Қазақстан															
Республикасы	72,95	73,15	73,18	71,37	70,23	68,72	68,84	68,82	67,09	66,33	76,92	77,19	77,30	75,53	74,03
Ақмола	70,80	71,60	71,43	70,09	68,86	66,19	67,12	66,52	65,61	64,82	75,36	75,99	76,39	74,67	72,99
Ақтөбе	73,47	73,45	73,58	71,69	70,83	69,20	69,06	69,70	67,59	66,99	77,37	77,49	77,05	75,57	74,49
Алматы	72,70	73,44	73,41	71,73	70,53	68,91	69,89	69,63	68,01	66,96	76,50	77,00	77,21	75,51	74,18
Атырау	73,22	73,13	73,27	70,52	70,01	69,12	69,00	68,66	66,35	66,06	76,99	76,98	77,71	74,70	73,91
Батыс Қазақстан	72,38	72,43	72,81	70,87	69,69	67,59	67,49	67,89	66,06	65,38	76,97	77,23	77,57	75,72	74,00
Жамбыл	72,43	72,79	72,63	70,63	69,15	68,31	68,49	68,34	66,62	65,41	76,42	76,97	76,81	74,67	72,97
Қарағанды	71,57	71,70	71,69	70,38	69,14	67,05	66,87	66,95	65,89	64,93	75,75	76,22	76,12	74,63	73,19
Қостанай	72,20	72,36	72,42	70,72	69,29	67,49	67,64	67,70	66,09	65,23	76,73	76,87	76,98	75,24	73,23
Қызылорда	72,60	72,98	72,79	70,15	70,83	68,69	69,22	68,93	66,31	67,20	76,59	76,84	76,68	74,24	74,57
Маңғыстау	74,34	73,73	74,14	71,10	70,57	70,66	69,75	70,25	67,16	66,72	77,81	77,52	77,85	75,13	74,46
Павлодар	72,10	72,31	72,33	70,75	68,93	67,40	67,26	67,22	66,02	65,08	76,42	77,04	77,14	75,28	72,61
Солтүстік Қазақстан	70,86	71,14	70,70	69,90	68,57	65,87	66,06	65,53	65,00	64,01	75,81	76,16	75,92	74,92	73,27
Түркістан	72,45	72,95	72,73	70,67	70,18	69,13	69,49	69,36	67,31	66,89	75,80	76,47	76,19	74,26	73,70
Шығыс Қазақстан	71,97	71,97	72,07	70,85	69,33	67,06	67,02	67,02	66,15	64,68	76,75	76,82	77,04	75,50	74,08
Нұр-Сұлтан қаласы	76,21	76,21	76,75	73,49	72,87	72,50	71,87	72,64	69,51	69,21	79,24	79,88	80,15	76,99	76,07
Алматы қаласы	76,01	75,54	75,45	74,02	71,97	72,03	71,84	71,30	69,62	68,16	79,21	78,53	78,88	77,77	75,20
Шымкент қаласы	74,34	74,65	74,41	71,00	70,49	70,77	70,85	70,71	67,14	67,44	77,43	77,99	77,68	74,65	73,26
Қала халқы Городское население															
Қазақстан															
Республикасы	73,12	73,09	73,08	71,21	69,91	68,60	68,42	68,39	66,61	65,77	77,07	77,21	77,23	75,43	73,70
Ақмола	69,84	70,50	70,14	69,05	67,58	64,92	65,49	64,60	64,22	63,17	74,47	75,18	75,55	73,80	71,89
Ақтөбе	73,64	73,35	73,48	71,63	70,56	69,28	68,90	69,37	67,29	66,64	77,42	77,24	77,00	75,62	74,11
Алматы	71,05	71,05	70,90	69,10	67,74	66,61	66,67	66,54	64,44	63,56	75,19	75,12	74,92	73,60	71,75
Атырау	73,15	72,79	72,72	69,87	69,68	69,22	68,68	68,27	65,54	65,65	76,53	76,35	76,70	74,07	73,49
Батыс Қазақстан	72,69	72,19	72,61	70,31	68,99	67,65	66,83	67,81	65,18	64,43	77,05	76,90	76,69	75,07	73,16
Жамбыл	71,29	71,79	71,41	68,63	67,22	66,54	66,84	66,13	63,85	62,84	75,58	76,27	76,33	73,22	71,44
Қарағанды	71,29	71,49	71,41	70,24	68,77	66,54	66,36	66,36	65,53	64,35	75,54	76,14	75,98	74,52	72,89
Қостанай	72,70	72,50	72,45	70,43	69,15	67,49	67,18	67,20	65,24	64,79	77,37	77,21	77,22	75,21	73,09
Қызылорда	72,03	71,89	71,76	68,98	69,56	67,51	67,40	67,53	64,71	65,53	76,31	76,11	75,71	73,31	73,49
Маңғыстау	73,01	72,10	72,40	69,50	69,02	69,16	68,00	68,22	65,47	65,15	76,48	75,85	76,28	73,50	72,80
Павлодар	72,44	72,35	72,64	70,88	69,00	67,54	67,00	67,39	65,92	64,86	76,69	77,05	77,27	75,38	72,73
Солтүстік Қазақстан	71,43	71,93	71,14	70,21	68,86	65,76	66,05	65,31	64,91	64,12	76,46	77,13	76,42	75,09	73,19
Түркістан	69,77	69,92	69,74	67,45	67,05	65,94	65,86	65,50	64,13	63,51	73,67	74,08	74,18	70,89	70,83
Шығыс Қазақстан	72,21	72,25	72,02	70,92	68,97	66,83	66,85	66,52	65,88	63,91	77,12	77,13	77,04	75,54	73,84
Нұр-Сұлтан қаласы	76,21	76,21	76,75	73,49	72,87	72,50	71,87	72,64	69,51	69,21	79,24	79,88	80,15	76,99	76,07
Алматы қаласы	76,01	75,54	75,45	74,02	71,97	72,03	71,84	71,30	69,62	68,16	79,21	78,53	78,88	77,77	75,20
Шымкент қаласы	74,34	74,65	74,41	71,00	70,49	70,77	70,85	70,71	67,14	67,44	77,43	77,99	77,68	74,65	73,26
Ауыл халқы Сельское население															
Қазақстан															
Республикасы	72,73	73,24	73,35	71,64	70,79	68,88	69,44	69,42	67,82	67,19	76,71	77,17	77,43	75,73	74,64
Ақмола	71,84	72,76	72,83	71,27	70,27	67,44	68,71	68,42	67,07	66,49	76,42	76,87	77,40	75,74	74,33
Ақтөбе	73,03	73,66	73,88	71,81	71,55	69,05	69,49	70,32	68,34	67,84	77,20	78,03	77,36	75,45	75,52
Алматы	73,33	74,33	74,32	72,68	71,54	69,69	70,99	70,63	69,18	68,08	77,05	77,74	78,08	76,26	75,13

	Барлығы Всего					Ерлер Мужчины					Әйелдер Женщины				
	2017	2018	2019	2020	2021	2017	2018	2019	2020	2021	2017	2018	2019	2020	2021
Атырау	73,27	73,49	73,90	71,40	70,48	69,01	69,19	69,00	67,41	66,62	77,55	77,69	78,98	75,55	74,51
Батыс Қазақстан	72,08	72,76	73,12	71,61	70,53	67,58	68,17	68,02	67,07	66,37	76,96	77,61	78,71	76,62	75,11
Жамбыл	73,33	73,49	73,56	72,25	70,73	69,61	69,55	69,87	68,73	67,33	77,11	77,51	77,22	75,91	74,37
Қарағанды	72,79	72,65	72,84	70,98	70,92	68,91	68,91	69,24	67,22	67,49	76,90	76,62	76,68	75,16	74,77
Қостанай	71,56	72,14	72,37	71,21	69,53	67,38	68,12	68,24	67,35	65,88	75,91	76,29	76,65	75,29	73,46
Қызылорда	73,08	73,94	73,61	71,18	71,97	69,58	70,60	69,97	67,66	68,70	76,83	77,54	77,51	75,12	75,54
Маңғыстау	75,73	75,28	75,81	72,51	72,07	72,22	71,25	72,04	68,61	68,25	79,19	79,25	79,44	76,62	76,04
Павлодар	71,23	72,11	71,55	70,46	68,76	66,96	67,80	66,80	66,21	65,63	75,70	76,60	76,73	75,09	72,18
Солтүстік Қазақстан	70,24	70,21	70,05	69,52	68,13	65,79	65,79	65,42	65,00	63,81	75,13	74,93	75,38	74,51	73,13
Түркістан	73,22	73,83	73,66	71,65	71,09	70,05	70,56	70,50	68,26	67,86	76,42	77,15	76,86	75,29	74,55
Шығыс Қазақстан	71,49	71,38	72,00	70,61	69,79	67,24	67,09	67,61	66,42	65,80	76,10	76,13	76,91	75,33	74,35

Туған кездегі халықтың күтілетін өмір сүру ұзақтығы
Ожидаемая продолжительность жизни населения при рождении

жас саны

число лет



9. Көші-қон Миграция

9.1 Халықтың көші-қоны Миграция населення

адам	Келгендер Прибыло					Кеткендер Выбыло					Көші-қон айырымы Сальдо миграции					человек
	2017	2018	2019	2020	2021	2017	2018	2019	2020	2021	2017	2018	2019	2020	2021	
	Барлық халық Все население															
Қазақстан Республикасы	943757	900931	1122507	856570	767549	965887	930052	1155477	874288	788766	-22130	-29121	-32970	-17718	-21217	
Ақмола	38622	30727	39010	29265	27364	38963	36148	45817	34420	32413	-341	-5421	-6807	-5155	-5049	
Ақтөбе	36801	30615	39674	33954	28544	38451	32734	42478	35601	31127	-1650	-2119	-2804	-1647	-2587	
Алматы	115934	84052	119662	96884	87303	118606	99518	139797	112859	94838	-2672	-15466	-20135	-15975	-7535	
Атырау	25157	20326	25020	20540	18512	24988	20705	26910	21984	20948	169	-379	-1890	-1444	-2436	
Батыс Қазақстан	39289	33002	38521	26928	22116	41309	35156	41600	29479	24263	-2020	-2154	-3079	-2551	-2147	
Жамбыл	30245	35565	51893	37522	31801	47558	47266	66888	48461	41060	-17313	-11701	-14995	-10939	-9259	
Қарағанды	44340	37581	53697	41761	35529	56025	49180	64967	50650	45906	-11685	-11599	-11270	-8889	-10377	
Қостанай	38373	36456	41631	28260	23925	44716	42041	48347	33334	29633	-6343	-5585	-6716	-5074	-5708	
Қызылорда	30282	31728	39344	25215	19896	34936	35446	44968	29950	24531	-4654	-3718	-5624	-4735	-4635	
Маңғыстау	44917	34623	44272	36959	31567	44071	33609	41080	33713	29116	846	1014	3192	3246	2451	
Павлодар	28970	28870	35853	26105	21034	35878	34367	41718	30329	26334	-6908	-5497	-5865	-4224	-5300	
Солтүстік Қазақстан	23053	20703	23889	16967	13818	28516	25400	29832	21354	18573	-5463	-4697	-5943	-4387	-4755	
Түркістан	57859	101917	129734	87805	63176	90282	139183	143059	107478	84221	-32423	-37266	-13325	-19673	-21045	
Шығыс Қазақстан	63005	53022	58961	38050	34500	76961	65892	75504	49879	46176	-13956	-12870	-16543	-11829	-11676	
Нұр-Сұлтан қаласы	134652	114417	162191	122206	131784	101141	91618	128825	97341	100878	33511	22799	33366	24865	30906	
Алматы қаласы	123293	110647	142277	124457	119051	93096	79565	102179	85107	91150	30197	31082	40098	39350	27901	
Шымкент қаласы	68965	96680	76878	63692	57 629	50390	62224	71508	52349	47599	18575	34456	5370	11343	10030	
Қала халқы																
Городское население																
Қазақстан Республикасы	597147	572107	691988	554046	527739	569225	539537	651543	490454	471684	27922	32570	40445	63592	56055	
Ақмола	14562	13033	16118	12983	11364	17237	15989	18835	13736	12831	-2675	-2956	-2717	-753	-1467	
Ақтөбе	26246	20585	26987	25923	22709	20774	18996	24802	23859	22398	5472	1589	2185	2064	311	
Алматы	25557	18805	23409	20388	18702	44586	34340	37926	25000	21569	-19029	-15535	-14517	-4612	-2867	
Атырау	11828	8842	10840	9114	8844	11808	11444	13986	10666	10816	20	-2602	-3146	-1552	-1972	
Батыс Қазақстан	23422	18327	21402	15108	13293	19247	16975	20770	15229	13135	4175	1352	632	-121	158	
Жамбыл	8347	13330	16901	15010	13721	20602	18398	24118	17475	15688	-12255	-5068	-7217	-2465	-1967	

	Келгендер Прибыло					Кеткендер Выбыло					Кеші-қон айырымы Сальдо миграции				
	2017	2018	2019	2020	2021	2017	2018	2019	2020	2021	2017	2018	2019	2020	2021
Қарағанды	33953	27357	39850	32726	28484	40468	36472	46552	36937	34314	-6515	-9115	-6702	-4211	-5830
Қостанай	21222	19931	24229	16933	15360	19132	18912	22810	16100	15052	2090	1019	1419	833	308
Қызылорда	13889	15025	17085	12056	9866	15643	16462	18503	12865	11076	-1754	-1437	-1418	-809	-1210
Маңғыстау	10152	10705	16064	16650	15528	20456	16131	17173	12344	11823	-10304	-5426	-1109	4306	3705
Павлодар	17513	16985	20270	15109	13142	21972	21497	24470	17420	15838	-4459	-4512	-4200	-2311	-2696
Солтүстік Қазақстан	9843	8744	9536	7410	6440	8919	8450	9724	6746	6247	924	294	-188	664	193
Түркістан	16040	28083	35608	21966	20535	27866	39280	32302	22503	18146	-11826	-11197	3306	-537	2389
Шығыс Қазақстан	37663	30611	32343	22315	21287	35888	32784	37060	24777	23124	1775	-2173	-4717	-2462	-1837
Нұр-Сұлтан қаласы	134652	114417	162191	122206	131784	101141	91618	128825	97341	100878	33511	22799	33366	24865	30906
Алматы қаласы	123293	110647	142277	124457	119051	93096	79565	102179	85107	91150	30197	31082	40098	39350	27901
Шымкент қаласы	68965	96680	76878	63692	57629	50390	62224	71508	52349	47599	18575	34456	5370	11343	10030
Ауыл халқы															
Сельское население															
Қазақстан Республикасы	346610	328824	430519	302524	239810	396662	390515	503934	383834	317082	-50052	-61691	-73415	-81310	-77272
Ақмола	24060	17694	22892	16282	16000	21726	20159	26982	20684	19582	2334	-2465	-4090	-4402	-3582
Ақтөбе	10555	10030	12687	8031	5835	17677	13738	17676	11742	8729	-7122	-3708	-4989	-3711	-2894
Алматы	90377	65247	96253	76496	68601	74020	65178	101871	87859	73269	16357	69	-5618	-11363	-4668
Атырау	13329	11484	14180	11426	9668	13180	9261	12924	11318	10132	149	2223	1256	108	-464
Батыс Қазақстан	15867	14675	17119	11820	8823	22062	18181	20830	14250	11128	-6195	-3506	-3711	-2430	-2305
Жамбыл	21898	22235	34992	22512	18080	26956	28868	42770	30986	25372	-5058	-6633	-7778	-8474	-7292
Қарағанды	10387	10224	13847	9035	7045	15557	12708	18415	13713	11592	-5170	-2484	-4568	-4678	-4547
Қостанай	17151	16525	17402	11327	8565	25584	23129	25537	17234	14581	-8433	-6604	-8135	-5907	-6016
Қызылорда	16393	16703	22259	13159	10030	19293	18984	26465	17085	13455	-2900	-2281	-4206	-3926	-3425
Маңғыстау	34765	23918	28208	20309	16039	23615	17478	23907	21369	17293	11150	6440	4301	-1060	-1254
Павлодар	11457	11885	15583	10996	7892	13906	12870	17248	12909	10496	-2449	-985	-1665	-1913	-2604
Солтүстік Қазақстан	13210	11959	14353	9557	7378	19597	16950	20108	14608	12326	-6387	-4991	-5755	-5051	-4948
Түркістан	41819	73834	94126	65839	42641	62416	99903	110757	84975	66075	-20597	-26069	-16631	-19136	-23434
Шығыс Қазақстан	25342	22411	26618	15735	13213	41073	33108	38444	25102	23052	-15731	-10697	-11826	-9367	-9839

9.2 Этностар бойынша халықтың көші-қоны
Миграция населения по этносам

адам	Келгендер Прибыло					Кеткендер Выбыло					Көші-қон айырымы Сальдо миграции					человек	
	2017	2018	2019	2020	2021	2017	2018	2019	2020	2021	2017	2018	2019	2020	2021		
Барлық этностар	Барлық халық Все население																
	946415	900931	1122507	856570	767549	968545	930052	1155477	874288	788766	-22130	-29121	-32970	-17718	-21217	Всего	
	802520	752189	956980	715072	628731	794915	747308	952120	710852	625953	7605	4881	4860	4220	2778	Казахи	
	80128	69630	79053	62208	61115	104084	97012	109181	79871	80380	-23956	-27382	-30128	-17663	-19265	Русские	
	9016	29475	21764	18361	18432	8798	29329	21720	18001	17899	218	146	44	360	533	Узбеки	
	9331	8630	9612	8569	8171	11428	11016	12352	10432	10233	-2097	-2386	-2740	-1863	-2062	Украинцы	
	7478	5791	8874	7876	7802	7454	5790	8884	7867	7778	24	1	-10	9	24	Уйгуры	
	6062	5417	6653	6255	6138	6819	6247	7567	6899	6925	-757	-830	-914	-644	-787	Татары	
	6300	5452	6676	5621	5336	9269	8325	9634	7897	8206	-2969	-2873	-2958	-2276	-2870	Немцы	
	25580	24347	32895	32608	31824	25778	25025	34019	32469	31392	-198	-678	-1124	139	432	Другие этносы	
	Қала халқы																
	Городское население																
	Барлық этностар	595580	572107	691988	554046	527739	570704	539537	651543	490454	471684	24876	32570	40445	63592	56055	Всего
495585		474754	584018	461236	430789	457650	424101	523746	391271	368864	37935	50653	60272	69965	61925	Казахи	
55790		47298	54007	43763	44156	70666	66010	74198	53966	55991	-14876	-18712	-20191	-10203	-11835	Русские	
6529		17188	11788	9733	12267	6232	16566	12383	8963	8726	297	622	-595	770	3541	Узбеки	
5809		5320	5994	5485	5591	6187	5934	6895	5742	6099	-378	-614	-901	-257	-508	Украинцы	
5482		4028	5944	5085	5181	4530	3488	5104	4327	4409	952	540	840	758	772	Уйгуры	
4733		4015	5103	4783	4751	4912	4445	5381	4874	5060	-179	-430	-278	-91	-309	Татары	
3728		3137	4001	3482	3525	5117	4619	5428	4502	4873	-1389	-1482	-1427	-1020	-1348	Немцы	
17924		16367	21133	20479	21479	15410	14374	18408	16809	17662	2514	1993	2725	3670	3817	Другие этносы	
Ауыл халқы																	
Сельское население																	
Барлық этностар		350835	328824	430519	302524	239810	397841	390515	503934	383834	317082	-47006	-61691	-73415	-81310	-77272	Всего
		306935	277435	372962	253836	197942	337265	323207	428374	319581	257089	-30330	-45772	-55412	-65745	-59147	Казахи
	24338	22332	25046	18445	16959	33418	31002	34983	25905	24389	-9080	-8670	-9937	-7460	-7430	Русские	
	2487	12287	9976	8628	6165	2566	12763	9337	9038	9173	-79	-476	639	-410	-3008	Узбеки	
	3522	3310	3618	3084	2580	5241	5082	5457	4690	4134	-1719	-1772	-1839	-1606	-1554	Украинцы	
	1996	1763	2930	2791	2621	2924	2302	3780	3540	3369	-928	-539	-850	-749	-748	Уйгуры	
	1329	1402	1550	1472	1387	1907	1802	2186	2025	1865	-578	-400	-636	-553	-478	Татары	
	2572	2315	2675	2139	1811	4152	3706	4206	3395	3333	-1580	-1391	-1531	-1256	-1522	Немцы	
	7656	7980	11762	12129	10345	10368	10651	15611	15660	13730	-2712	-2671	-3849	-3531	-3385	Другие этносы	

9.3 Сыртқы көші-қон
Внешняя миграция

адам	Иммигранттар Иммигранты					Эмигранттар Эмигранты					Көші-қон айырымы Сальдо миграции					человек																																																																																																																																																																																																																																																																																																																																																																																																																																																																																																																																																																																																																																																																																																																																																																																																																																																																																																																																																																																																																																																																																																																																																																																																																																																																																																																																															
	2017	2018	2019	2020	2021	2017	2018	2019	2020	2021	2017	2018	2019	2020	2021																																																																																																																																																																																																																																																																																																																																																																																																																																																																																																																																																																																																																																																																																																																																																																																																																																																																																																																																																																																																																																																																																																																																																																																																																																																																																																																																																
Қазақстан Республикасы	15595	12747	12255	11370	11039	37725	41868	45225	29088	32256	-22130	-29121	-32970	-17718	-21217																																																																																																																																																																																																																																																																																																																																																																																																																																																																																																																																																																																																																																																																																																																																																																																																																																																																																																																																																																																																																																																																																																																																																																																																																																																																																																																																																

Жалғасы	Иммигранттар Иммигранты					Эмигранттар Эмигранты					Көші-қон айырымы Сальдо миграции				
	2017	2018	2019	2020	2021	2017	2018	2019	2020	2021	2017	2018	2019	2020	2021
	2017	2018	2019	2020	2021	2017	2018	2019	2020	2021	2017	2018	2019	2020	2021
Павлодар	438	336	225	285	425	3845	4166	5131	2829	2835	-3407	-3830	-4906	-2544	-2410
Солтүстік Қазақстан	720	598	591	513	486	3206	3550	3909	2115	2055	-2486	-2952	-3318	-1602	-1569
Түркістан	440	645	306	582	516	150	283	327	180	256	290	362	-21	402	260
Шығыс Қазақстан	642	558	505	433	376	4963	6115	6924	3763	3917	-4321	-5557	-6419	-3330	-3541
Нұр-Сұлтан қаласы	345	374	420	316	559	1206	1576	1504	1031	1178	-861	-1202	-1084	-715	-619
Алматы қаласы	1224	953	734	806	1218	2907	2937	3072	2180	2545	-1683	-1984	-2338	-1374	-1327
Шымкент қаласы	928	952	782	652	817	527	642	361	488	620	401	310	421	164	197
Басқа елдер															
Другие страны															
Қазақстан Республикасы	4303	2692	2854	3093	1604	4007	4132	4298	3341	4751	296	-1440	-1444	-248	-3147
Ақмола	178	214	88	31	28	445	366	432	299	519	-267	-152	-344	-268	-491
Ақтөбе	7	8	5	28	41	94	61	55	75	78	-87	-53	-50	-47	-37
Алматы	2750	948	913	756	64	184	267	228	165	233	2566	681	685	591	-169
Атырау	49	51	75	62	54	19	18	41	41	50	30	33	34	21	4
Батыс Қазақстан	11	38	11	10	14	16	55	34	23	31	-5	-17	-23	-13	-17
Жамбыл	16	26	27	19	15	106	87	144	121	110	-90	-61	-117	-102	-95
Қарағанды	71	33	66	54	42	836	734	854	704	960	-765	-701	-788	-650	-918
Қостанай	42	66	77	49	39	426	519	443	285	361	-384	-453	-366	-236	-322
Қызылорда	4	12	2	5	0	2	4	5	12	10	2	8	-3	-7	-10
Маңғыстау	74	75	172	255	150	24	14	18	8	39	50	61	154	247	111
Павлодар	56	81	71	93	70	537	424	463	337	515	-481	-343	-392	-244	-445
Солтүстік Қазақстан	74	82	64	80	32	239	340	406	237	326	-165	-258	-342	-157	-294
Түркістан	9	22	20	130	21	12	48	23	32	29	-3	-26	-3	98	-8
Шығыс Қазақстан	169	129	123	100	52	154	154	219	105	161	15	-25	-96	-5	-109
Нұр-Сұлтан қаласы	168	305	363	356	210	233	379	347	383	591	-65	-74	16	-27	-381
Алматы қаласы	507	496	669	884	664	628	608	550	470	689	-121	-112	119	414	-25
Шымкент қаласы	118	106	108	181	108	52	54	36	44	49	66	52	72	137	59

**9.4 Этностар бойынша сыртқы кеші-қон
Внешняя миграция по этносам**

адам	Иммигранттар Иммигранты					Эмигранттар Эмигранты					Көші-қон айырымы Сальдо миграции					человек	
	2017	2018	2019	2020	2021	2017	2018	2019	2020	2021	2017	2018	2019	2020	2021		
Барлық этностар	15595	12747	12255	11370	11039	37725	41868	45225	29088	32256	-22130	-29121	-32970	-17718	-21217	Всего	
	9050	6744	7033	5529	4390	1445	1863	2173	1309	1612	7605	4881	4860	4220	2778	Казахи	
	3307	2947	2645	2642	2541	27263	30329	32773	20305	21806	-23956	-27382	-30128	-17663	-19265	Русские	
	340	338	286	494	668	122	192	242	134	135	218	146	44	360	533	Узбеки	
	391	369	248	231	286	2488	2755	2988	2094	2348	-2097	-2386	-2740	-1863	-2062	Украинцы	
	59	35	33	38	57	35	34	43	29	33	24	1	-10	9	24	Уйгуры	
	192	156	144	162	191	949	986	1058	806	978	-757	-830	-914	-644	-787	Татары	
	218	204	191	204	177	3187	3077	3149	2480	3047	-2969	-2873	-2958	-2276	-2870	Немцы	
	2038	1954	1675	2070	2729	2236	2632	2799	1931	2297	-198	-678	-1124	139	432	Другие этносы	
	ТМД елдері Страны СНГ																
	Барлық этностар	11292	10055	9401	8277	9435	33718	37736	40927	25747	27505	-22426	-27681	-31526	-17470	-18070	Всего
		5436	4771	4927	3460	3767	1044	1317	1649	911	974	4392	3454	3278	2549	2793	Казахи
		3143	2782	2457	2492	2363	26036	29045	31407	19297	20414	-22893	-26263	-28950	-16805	-18051	Русские
		329	314	262	472	647	102	161	230	120	115	227	153	32	352	532	Узбеки
		371	341	233	211	266	2331	2616	2839	1954	2161	-1960	-2275	-2606	-1743	-1895	Украинцы
47		33	26	31	48	14	16	27	16	16	33	17	-1	15	32	Уйгуры	
184		150	132	153	182	878	935	993	758	901	-694	-785	-861	-605	-719	Татары	
137		112	100	134	114	1466	1588	1607	1177	1202	-1329	-1476	-1507	-1043	-1088	Немцы	
1645		1552	1264	1324	2048	1847	2058	2175	1514	1722	-202	-506	-911	-190	326	Другие этносы	
Басқа елдер Другие страны																	
Барлық этностар	4303	2692	2854	3093	1604	4007	4132	4298	3341	4751	296	-1440	-1444	-248	-3147	Всего	
	3614	1973	2106	2069	623	401	546	524	398	638	3213	1427	1582	1671	-15	Казахи	
	164	165	188	150	178	1227	1284	1366	1008	1392	-1063	-1119	-1178	-858	-1214	Русские	
	11	24	24	22	21	20	31	12	14	20	-9	-7	12	8	1	Узбеки	
	20	28	15	20	20	157	139	149	140	187	-137	-111	-134	-120	-167	Украинцы	
	12	2	7	7	9	21	18	16	13	17	-9	-16	-9	-6	-8	Уйгуры	
	8	6	12	9	9	71	51	65	48	77	-63	-45	-53	-39	-68	Татары	
	81	92	91	70	63	1721	1489	1542	1303	1845	-1640	-1397	-1451	-1233	-1782	Немцы	
393	402	411	746	681	389	574	624	417	575	4	-172	-213	329	106	Другие этносы		

9.5 Халықтың жынысы бойынша сыртқы көші-қоны
Внешняя миграция населения по полу

адам	Иммигранттар Иммигранты					Эмигранттар Эмигранты					Көші-қон айырымы Сальдо миграции					человек
	2017	2018	2019	2020	2021	2017	2018	2019	2020	2021	2017	2018	2019	2020	2021	
Қазақстан Республикасы	Ерлер															
	Мужчины															
	7469	6057	5932	5677	5393	17301	19045	20810	13287	14450	-9832	-12988	-14878	-7610	-9057	
	339	406	194	88	101	1342	1381	1511	922	904	-1003	-975	-1317	-834	-803	
	35	43	28	133	227	525	634	860	745	915	-490	-591	-832	-612	-688	
	2374	880	1033	559	108	470	593	690	580	602	1904	287	343	-21	-494	
	147	122	157	126	202	57	108	156	103	130	90	14	1	23	72	
	137	164	80	41	71	486	678	817	503	453	-349	-514	-737	-462	-382	
	251	232	104	73	113	471	420	506	440	559	-220	-188	-402	-367	-446	
	323	210	186	163	133	2867	2614	2688	1885	2118	-2544	-2404	-2502	-1722	-1985	
	397	631	510	377	356	2309	2750	2595	1532	1461	-1912	-2119	-2085	-1155	-1105	
	12	16	17	22	9	20	30	33	20	32	-8	-14	-16	2	-23	
	712	753	1196	1323	1411	220	224	275	129	243	492	529	921	1194	1168	
	259	217	148	186	236	1987	2102	2560	1465	1552	-1728	-1885	-2412	-1279	-1316	
	411	356	366	318	248	1596	1778	2017	1059	1080	-1185	-1422	-1651	-741	-832	
	169	231	130	445	235	74	135	140	79	102	95	96	-10	366	133	
	400	353	320	268	217	2322	2873	3294	1828	1848	-1922	-2520	-2974	-1560	-1631	
	245	336	408	323	385	642	850	859	612	776	-397	-514	-451	-289	-391	
	771	663	678	836	899	1634	1567	1637	1145	1384	-863	-904	-959	-309	-485	
	487	444	377	396	442	279	308	172	240	291	208	136	205	156	151	
Қазақстан Республикасы	ТМД елдері															
	Страны СНГ															
	5178	4602	4392	3933	4496	15570	17246	18976	11867	12424	-10392	-12644	-14584	-7934	-7928	
	247	283	155	73	90	1149	1205	1308	791	663	-902	-922	-1153	-718	-573	
	32	39	24	111	197	472	608	842	713	881	-440	-569	-818	-602	-684	
	940	387	547	159	79	382	475	580	513	510	558	-88	-33	-354	-431	
	115	86	93	83	166	52	104	138	96	118	63	-18	-45	-13	48	
	132	143	75	34	63	481	654	810	492	447	-349	-511	-735	-458	-384	
	246	217	91	63	108	422	388	456	389	511	-176	-171	-365	-326	-403	
	278	194	154	134	115	2489	2273	2301	1563	1685	-2211	-2079	-2147	-1429	-1570	
	371	599	473	348	332	2126	2530	2406	1414	1312	-1755	-1931	-1933	-1066	-980	
	10	10	15	21	9	20	27	32	14	28	-10	-17	-17	7	-19	
	673	710	1096	1187	1326	214	218	268	124	226	459	492	828	1063	1100	

	Иммигранттар					Эмигранттар					Кеші-қон айырымы				
	2017	2018	2019	2020	2021	2017	2018	2019	2020	2021	2017	2018	2019	2020	2021
Павлодар	225	175	110	132	201	1750	1924	2371	1317	1313	-1525	-1749	-2261	-1185	-1112
Солтүстік Қазақстан	368	310	330	269	231	1499	1622	1836	945	933	-1131	-1312	-1506	-676	-702
Түркістан	162	218	119	358	224	70	113	129	61	94	92	105	-10	297	130
Шығыс Қазақстан	314	291	267	207	191	2263	2818	3215	1787	1794	-1949	-2527	-2948	-1580	-1603
Нұр-Сұлтан қаласы	155	170	199	129	263	550	694	717	465	507	-395	-524	-518	-336	-244
Алматы қаласы	490	392	323	352	518	1374	1305	1410	961	1124	-884	-913	-1087	-609	-606
Шымкент қаласы	420	378	321	273	383	257	288	157	222	278	163	90	164	51	105
Басқ аелдер															
Другие страны															
Қазақстан Республикасы	2291	1455	1540	1744	897	1731	1799	1834	1420	2026	560	-344	-294	324	-1129
Ақмола	92	123	39	15	11	193	176	203	131	241	-101	-53	-164	-116	-230
Ақтөбе	3	4	4	22	30	53	26	18	32	34	-50	-22	-14	-10	-4
Алматы	1434	493	486	400	29	88	118	110	67	92	1346	375	376	333	-63
Атырау	32	36	64	43	36	5	4	18	7	12	27	32	46	36	24
Батыс Қазақстан	5	21	5	7	8	5	24	7	11	6	0	-3	-2	-4	2
Жамбыл	5	15	13	10	5	49	32	50	51	48	-44	-17	-37	-41	-43
Қарағанды	45	16	32	29	18	378	341	387	322	433	-333	-325	-355	-293	-415
Қостанай	26	32	37	29	24	183	220	189	118	149	-157	-188	-152	-89	-125
Қызылорда	2	6	2	1	0	0	3	1	6	4	2	3	1	-5	-4
Маңғыстау	39	43	100	136	85	6	6	7	5	17	33	37	93	131	68
Павлодар	34	42	38	54	35	237	178	189	148	239	-203	-136	-151	-94	-204
Солтүстік Қазақстан	43	46	36	49	17	97	156	181	114	147	-54	-110	-145	-65	-130
Түркістан	7	13	11	87	11	4	22	11	18	8	3	-9	0	69	3
Шығыс Қазақстан	86	62	53	61	26	59	55	79	41	54	27	7	-26	20	-28
Нұр-Сұлтан қаласы	90	166	209	194	122	92	156	142	147	269	-2	10	67	47	-147
Алматы қаласы	281	271	355	484	381	260	262	227	184	260	21	9	128	300	121
Шымкент қаласы	67	66	56	123	59	22	20	15	18	13	45	46	41	105	46
Әйелдер															
Женщины															
Қазақстан Республикасы	8126	6690	6323	5693	5646	20424	22823	24415	15801	17806	-12298	-16133	-18092	-10108	-12160
Ақмола	305	372	213	108	98	1533	1545	1697	1012	1063	-1228	-1173	-1484	-904	-965
Ақтөбе	25	56	31	149	271	606	726	1098	873	1059	-581	-670	-1067	-724	-788
Алматы	2382	931	1114	532	120	533	676	690	656	789	1849	255	424	-124	-669
Атырау	167	158	120	128	199	72	136	189	153	159	95	22	-69	-25	40
Батыс Қазақстан	157	187	84	49	65	594	879	953	592	519	-437	-692	-869	-543	-454
Жамбыл	314	260	116	94	157	573	521	660	565	752	-259	-261	-544	-471	-595

Жалғасы	Иммигранттар Иммигранты					Эмигранттар Эмигранты					Көші-қон айырымы Сальдо миграции				
	2017	2018	2019	2020	2021	2017	2018	2019	2020	2021	2017	2018	2019	2020	2021
Қарағанды	334	199	202	172	121	3361	3050	3088	2221	2485	-3027	-2851	-2886	-2049	-2364
Қостанай	481	605	533	428	376	2738	3306	3113	1815	1906	-2257	-2701	-2580	-1387	-1530
Қызылорда	16	21	20	22	5	35	42	42	32	43	-19	-21	-22	-10	-38
Маңғыстау	849	864	1336	1372	1342	254	279	292	116	298	595	585	1044	1256	1044
Павлодар	235	200	148	192	259	2395	2488	3034	1701	1798	-2160	-2288	-2886	-1509	-1539
Солтүстік Қазақстан	383	324	289	275	270	1849	2112	2298	1293	1301	-1466	-1788	-2009	-1018	-1031
Түркістан	280	436	196	267	302	88	196	210	133	183	192	240	-14	134	119
Шығыс Қазақстан	411	334	308	265	211	2795	3396	3849	2040	2230	-2384	-3062	-3541	-1775	-2019
Нұр-Сұлтан қаласы	268	343	375	349	384	797	1105	992	802	993	-529	-762	-617	-453	-609
Алматы қаласы	960	786	725	854	983	1901	1978	1985	1505	1850	-941	-1192	-1260	-651	-867
Шымкент қаласы	559	614	513	437	483	300	388	225	292	378	259	226	288	145	105
ТМД елдері															
Страны СНГ															
Қазақстан Республикасы	6114	5453	5009	4344	4939	18148	20490	21951	13880	15081	-12034	-15037	-16942	-9536	-10142
Ақмола	219	281	164	92	81	1281	1355	1468	844	785	-1062	-1074	-1304	-752	-704
Ақтөбе	21	52	30	143	260	565	691	1061	830	1015	-544	-639	-1031	-687	-755
Алматы	1066	476	687	176	85	437	527	572	558	648	629	-51	115	-382	-563
Атырау	150	143	109	109	181	58	122	166	119	121	92	21	-57	-10	60
Батыс Қазақстан	151	170	78	46	59	583	848	926	580	494	-432	-678	-848	-534	-435
Жамбыл	303	249	102	85	147	516	466	566	495	690	-213	-217	-464	-410	-543
Қарағанды	308	182	168	147	97	2903	2657	2621	1839	1958	-2595	-2475	-2453	-1692	-1861
Қостанай	465	571	493	408	361	2495	3007	2859	1648	1694	-2030	-2436	-2366	-1240	-1333
Қызылорда	14	15	20	18	5	33	41	38	26	37	-19	-26	-18	-8	-32
Маңғыстау	814	832	1264	1253	1277	236	271	281	113	276	578	561	983	1140	1001
Павлодар	213	161	115	153	224	2095	2242	2760	1512	1522	-1882	-2081	-2645	-1359	-1298
Солтүстік Қазақстан	352	288	261	244	255	1707	1928	2073	1170	1122	-1355	-1640	-1812	-926	-867
Түркістан	278	427	187	224	292	80	170	198	119	162	198	257	-11	105	130
Шығыс Қазақстан	328	267	238	226	185	2700	3297	3709	1976	2123	-2372	-3030	-3471	-1750	-1938
Нұр-Сұлтан қаласы	190	204	221	187	296	656	882	787	566	671	-466	-678	-566	-379	-375
Алматы қаласы	734	561	411	454	700	1533	1632	1662	1219	1421	-799	-1071	-1251	-765	-721
Шымкент қаласы	508	574	461	379	434	270	354	204	266	342	238	220	257	113	92
Басқа елдер															
Другие страны															
Қазақстан Республикасы	2012	1237	1314	1349	707	2276	2333	2464	1921	2725	-264	-1096	-1150	-572	-2018
Ақмола	86	91	49	16	17	252	190	229	168	278	-166	-99	-180	-152	-261
Ақтөбе	4	4	1	6	11	41	35	37	43	44	-37	-31	-36	-37	-33

Жалғасы	Иммигранттар Иммигранты					Эмигранттар Эмигранты					Кеші-қон айырымы Сальдо миграции					Продолжения
	2017	2018	2019	2020	2021	2017	2018	2019	2020	2021	2017	2018	2019	2020	2021	
Алматы	1316	455	427	356	35	96	149	118	98	141	1220	306	309	258	-106	
Атырау	17	15	11	19	18	14	14	23	34	38	3	1	-12	-15	-20	
Батыс Қазақстан	6	17	6	3	6	11	31	27	12	25	-5	-14	-21	-9	-19	
Жамбыл	11	11	14	9	10	57	55	94	70	62	-46	-44	-80	-61	-52	
Қарағанды	26	17	34	25	24	458	393	467	382	527	-432	-376	-433	-357	-503	
Қостанай	16	34	40	20	15	243	299	254	167	212	-227	-265	-214	-147	-197	
Қызылорда	2	6	0	4	0	2	1	4	6	6	0	5	-4	-2	-6	
Маңғыстау	35	32	72	119	65	18	8	11	3	22	17	24	61	116	43	
Павлодар	22	39	33	39	35	300	246	274	189	276	-278	-207	-241	-150	-241	
Солтүстік Қазақстан	31	36	28	31	15	142	184	225	123	179	-111	-148	-197	-92	-164	
Түркістан	2	9	9	43	10	8	26	12	14	21	-6	-17	-3	29	-11	
Шығыс Қазақстан	83	67	70	39	26	95	99	140	64	107	-12	-32	-70	-25	-81	
Нұр-Сұлтан қаласы	78	139	154	162	88	141	223	205	236	322	-63	-84	-51	-74	-234	
Алматы қаласы	226	225	314	400	283	368	346	323	286	429	-142	-121	-9	114	-146	
Шымкент қаласы	51	40	52	58	49	30	34	21	26	36	21	6	31	32	13	

Продолжение

9.6 Жас құрамына қарай сыртқы кеші-қон Внешняя миграция по возрастным группам

адам	Ерлер										Әйелдер										Женщины				
	Мужчины										Женщины										Эмигранты				
Жас Возраст	иммигранттар					эмигранттар					иммигранттар					эмигранттар					эмигранты				
	2017	2018	2019	2020	2021	2017	2018	2019	2020	2021	2017	2018	2019	2020	2021	2017	2018	2019	2020	2021	2017	2018	2019	2020	2021
Барлығы																									
Всего																									
7469	6057	5910	5677	5393	17301	19045	20810	13287	14450	8126	6690	6291	5693	5646	20424	22823	24415	15801	17806						
0-4	350	364	303	276	87	1452	1526	1666	1039	965	337	329	291	254	64	1397	1528	1588	993	887					
5-9	370	288	292	330	91	1831	1989	2242	1382	1559	320	269	259	291	65	1764	1903	2120	1345	1595					
10-14	248	230	238	268	77	1387	1591	1801	1186	1431	207	203	203	246	63	1213	1536	1722	1102	1426					
15-19	598	449	401	530	397	903	1020	1031	856	950	577	480	426	475	391	823	953	1059	795	930					
20-24	1043	691	581	548	560	1252	1448	1366	834	809	1230	1013	885	651	732	1629	1810	1847	1114	1053					
25-29	1089	823	790	610	722	1742	1748	1794	1022	1036	1211	978	805	643	719	2170	2310	2324	1278	1296					
30-34	926	719	791	643	714	2281	2532	2792	1698	1651	998	728	789	648	704	2698	2995	3322	2039	2177					

человек

Жалғасы	Ерлер Мужчины												Әйелдер Женщины					Продолжение				
	иммигранттар иммигранты						эмигранттар эмигранты						иммигранттар иммигранты									
	2017	2018	2019	2020	2021	2017	2018	2019	2020	2021	2017	2018	2019	2020	2021	2017	2018	2019	2020	2021		
	Жас Возраст																					
35-39	698	561	627	592	704	1929	2106	2491	1656	1914	713	619	559	516	583	2254	2546	2858	1888	2345		
40-44	549	483	449	481	505	1394	1569	1827	1184	1378	541	412	436	425	418	1629	1929	2250	1457	1719		
45-49	396	417	378	396	378	930	1119	1260	787	997	426	333	326	323	413	1085	1413	1496	1111	1394		
50-54	381	241	272	278	311	639	771	932	579	625	361	303	317	270	333	1218	1298	1328	898	926		
55-59	268	279	290	239	265	746	823	750	498	530	428	373	337	299	283	916	1053	1058	770	883		
60-64	258	236	232	219	276	341	398	418	258	303	321	256	287	244	339	484	418	403	316	321		
65-69	145	138	161	131	162	221	177	204	119	152	199	170	164	186	228	462	446	403	272	310		
70-74	74	65	52	65	84	95	83	102	94	70	89	82	89	125	171	208	237	253	199	257		
75-79	44	36	34	40	27	94	79	67	33	29	95	73	47	49	62	262	234	176	86	111		
80-84	21	29	11	25	29	46	44	48	46	41	46	45	41	33	54	150	153	156	99	129		
85+	11	8	8	6	4	18	22	19	16	10	27	24	30	15	24	62	61	52	39	47		

ТМД елдері
Страны СНГ

Барлығы	5178	4602	4374	3933	4496	15570	17246	18976	11867	12424	6114	5453	4979	4344	4939	18148	20490	21951	13880	15081
Всего	5178	4602	4374	3933	4496	15570	17246	18976	11867	12424	6114	5453	4979	4344	4939	18148	20490	21951	13880	15081
0-4	221	214	201	189	74	1252	1363	1525	928	844	230	182	212	175	53	1233	1368	1432	873	776
5-9	279	229	221	251	83	1643	1806	2052	1213	1329	247	217	198	228	57	1556	1713	1915	1198	1372
10-14	168	173	191	200	67	1229	1410	1617	1036	1204	159	155	159	197	54	1059	1399	1543	960	1228
15-19	360	286	263	348	323	790	905	906	764	776	375	348	323	334	345	724	825	930	694	769
20-24	712	531	457	375	489	1164	1335	1284	765	712	970	834	755	513	653	1490	1658	1713	1018	939
25-29	808	658	597	420	603	1595	1586	1653	929	910	934	824	667	478	593	1908	2036	2098	1122	1051
30-34	660	568	558	452	601	2070	2300	2549	1541	1417	756	600	585	490	626	2364	2633	2952	1745	1784
35-39	471	421	467	391	588	1727	1946	2282	1444	1646	516	500	411	358	508	1961	2262	2565	1607	1952
40-44	364	351	302	305	403	1274	1410	1690	1078	1200	390	332	341	306	348	1459	1745	2024	1280	1433
45-49	275	306	278	241	293	852	1028	1157	708	871	307	281	242	241	357	971	1281	1369	990	1196
50-54	275	204	219	185	254	590	700	852	528	547	294	261	256	214	285	1135	1219	1228	834	801
55-59	195	233	214	182	206	687	761	686	446	464	338	334	278	248	251	829	970	959	694	799
60-64	183	201	185	183	234	293	352	360	226	261	248	233	240	208	311	395	356	331	262	257
65-69	103	112	136	105	141	178	140	161	93	123	142	156	133	167	210	410	385	320	227	245
70-74	49	60	40	55	80	84	74	85	80	49	63	68	78	107	154	201	223	230	172	210
75-79	30	28	30	27	25	85	71	58	29	24	80	67	41	43	59	251	221	157	83	101
80-84	16	21	8	19	28	43	39	46	44	37	40	38	34	25	52	144	144	141	88	125
85+	9	6	7	5	4	14	20	13	15	10	25	23	26	12	23	58	52	44	33	43

Жалғасы		Ерлер Мужчины										Әйелдер Женщины										Продолжение									
		иммигранттар иммигранты					эмигранттар эмигранты					иммигранттар иммигранты					эмигранттар эмигранты														
		2017	2018	2019	2020	2021	2017	2018	2019	2020	2021	2017	2018	2019	2020	2021	2017	2018	2019	2020	2021										
Барлығы Всего		Басқа елдер Другие страны																													
		2291	1455	1536	1744	897	1731	1799	1834	1420	2026	2012	1237	1312	1349	707	2276	2333	2464	1921	2725										
		0-4	129	150	102	87	13	200	163	141	111	121	107	147	79	79	11	164	160	156	120	111									
		5-9	91	59	71	79	8	188	183	190	169	230	73	52	61	63	8	208	190	205	147	223									
		10-14	80	57	47	68	10	158	181	184	150	227	48	48	44	49	9	154	137	179	142	198									
		15-19	238	163	138	182	74	113	115	125	92	174	202	132	103	141	46	99	128	129	101	161									
		20-24	331	160	124	173	71	88	113	82	69	97	260	179	130	138	79	139	152	134	96	114									
		25-29	281	165	193	190	119	147	162	141	93	126	277	154	138	165	126	262	274	226	156	245									
		30-34	266	151	233	191	113	211	232	243	157	234	242	128	204	158	78	334	362	370	294	393									
		35-39	227	140	160	201	116	202	160	209	212	268	197	119	148	158	75	293	284	293	281	393									
		40-44	185	132	147	176	102	120	159	137	106	178	151	80	95	119	70	170	184	226	177	286									
		45-49	121	111	100	155	85	78	91	103	79	126	119	52	84	82	56	114	132	127	121	198									
		50-54	106	37	53	93	57	49	71	80	51	78	67	42	61	56	48	83	79	100	64	125									
		55-59	73	46	76	57	59	59	62	64	52	66	90	39	59	51	32	87	83	99	76	84									
		60-64	75	35	47	36	42	48	46	58	32	42	73	23	47	36	28	89	62	72	54	64									
		65-69	42	26	25	26	21	43	37	43	26	29	57	14	31	19	18	52	61	83	45	65									
		70-74	25	5	12	10	4	11	9	17	14	21	26	14	11	18	17	7	14	23	27	47									
		75-79	14	8	4	13	2	9	8	9	4	5	15	6	6	6	3	11	13	19	3	10									
		80-84	5	8	3	6	1	3	5	2	2	4	6	7	7	8	2	6	9	15	11	4									
		85+	2	2	1	1	0	4	2	6	1	0	2	1	4	3	1	4	9	8	6	4									

9.7 Елдер бойынша сыртқы кеші-қон
Внешняя миграция по странам

адам	Иммигранттар Иммигранты					Эмигранттар Эмигранты					Кеші-қон айырымы Сальдо миграции					человек
	2017	2018	2019	2020	2021	2017	2018	2019	2020	2021	2017	2018	2019	2020	2021	
ТМД елдері	11292	10055	9401	8277	9435	33718	37736	40927	25747	27505	-22426	-27681	-31526	-17470	-18070	
Әзірбайжан	194	269	199	176	377	24	28	39	32	47	170	241	160	144	330	
Армения	70	72	34	23	57	1	4	6	2	0	69	68	28	21	57	
Беларусь	123	113	75	42	70	289	343	355	234	288	-166	-230	-280	-192	-218	
Қырғыз Республикасы	662	497	374	465	561	195	204	177	85	122	467	293	197	380	439	
Молдова	7	13	15	9	9	9	14	6	3	39	-2	-1	9	6	-30	
Ресей	4346	3901	3378	3599	3456	32874	36778	39774	25126	26717	-28528	-32877	-36396	-21527	-23261	
Тәжікстан	245	233	172	150	269	20	10	5	2	3	225	223	167	148	266	
Түрікменстан	382	366	879	1189	347	2	1	44	0	0	380	365	835	1189	347	
Өзбекстан	4972	4385	4174	2554	4184	197	245	440	192	187	4775	4140	3734	2362	3997	
Украина	291	206	101	70	105	107	109	81	71	102	184	97	20	-1	3	
Басқа елдер	4303	2692	2854	3093	1604	4007	4132	4298	3341	4751	296	-1440	-1444	-248	-3147	
АҚШ	101	106	83	72	62	285	338	273	247	338	-184	-232	-190	-175	-276	
Ауғанстан	129	118	125	304	191	1	0	0	2	1	128	118	125	302	190	
Германия	225	213	230	175	183	2966	2685	2803	2249	3138	-2741	-2472	-2573	-2074	-2955	
Греция	12	6	3	3	2	11	10	5	9	21	1	-4	-2	-6	-19	
Грузия	69	50	43	99	95	3	9	3	8	4	66	41	40	91	91	
Израиль	19	25	12	9	10	124	137	150	61	165	-105	-112	-138	-52	-155	
Иран	39	38	130	105	80	2	1	3	0	0	37	37	127	105	80	
Канада	34	16	18	21	28	126	128	82	111	101	-92	-112	-64	-90	-73	
Корея Республикасы	41	68	46	49	64	5	3	4	5	8	36	65	42	44	56	
Қытай	3015	1364	1492	1553	249	62	122	92	3	3	2953	1242	1400	1550	246	
Моңғолия	293	255	270	147	110	8	16	11	3	14	285	239	259	144	96	
Польша	6	22	11	16	12	175	413	578	399	459	-169	-391	-567	-383	-447	
Түркия	102	143	136	312	217	57	52	83	53	97	45	91	53	259	120	
Басқасы	218	268	255	228	301	182	218	211	191	402	36	50	44	37	-101	

Жалғасы	Келгендер Прибывшие					Кеткендер Выбывшие					Көші-қон айырымы Сальдо миграции				
	2017	2018	2019	2020	2021	2017	2018	2019	2020	2021	2017	2018	2019	2020	2021
Батыс Қазақстан	38995	32651	38357	26838	21980	40229	33599	39830	28384	23291	-1234	-948	-1473	-1546	-1311
Жамбыл	29680	35073	51673	37355	31531	46514	46325	65722	47456	39749	-16834	-11252	-14049	-10101	-8218
Қарағанды	43683	37172	53309	41426	35275	49797	43516	59191	46544	41303	-6114	-6344	-5882	-5118	-6028
Қостанай	37495	35220	40588	27455	23193	39669	35985	42639	29987	26266	-2174	-765	-2051	-2532	-3073
Қызылорда	30254	31691	39307	25171	19882	34881	35374	44893	29898	24456	-4627	-3683	-5586	-4727	-4574
Маңғыстау	43356	33006	41740	34264	28814	43597	33106	40513	33468	28575	-241	-100	1227	796	239
Павлодар	28476	28453	35557	25727	20539	31496	29777	36124	27163	22984	-3020	-1324	-567	-1436	-2445
Солтүстік Қазақстан	22259	20023	23234	16374	13300	25071	21510	25517	19002	16192	-2812	-1487	-2283	-2628	-2892
Түркістан	57410	101250	129408	87093	62639	90120	138852	142709	107266	83936	-32710	-37602	-13301	-20173	-21297
Шығыс Қазақстан	62194	52335	58333	37517	34072	71844	59623	68361	46011	42098	-9650	-7288	-10028	-8494	-8026
Нұр-Сұлтан қаласы	134139	113738	161408	121534	131015	99702	89663	126974	95927	99109	34437	24075	34434	25607	31906
Алматы қаласы	121562	109198	140874	122767	117169	89561	76020	98557	82457	87916	32001	33178	42317	40310	29253
Шымкент қаласы	67919	95622	75988	62859	56704	49811	61528	71111	51817	46930	18108	34094	4877	11042	9774
Қалалық елді мекендер															
Городские поселения															
Қазақстан Республикасы	588026	563872	684213	546228	519417	536714	504508	613546	466284	444801	51312	59364	70667	79944	74616
Ақмола	14184	12580	15853	12857	11219	15060	13896	16545	12433	11558	-876	-1316	-692	424	-339
Ақтөбе	26192	20504	26946	25658	22226	19723	17701	22946	22365	20552	6469	2803	4000	3293	1674
Алматы	24454	18414	22733	19965	18541	43924	33602	37181	24367	20903	-19470	-15188	-14448	-4402	-2362
Атырау	11583	8632	10611	8892	8527	11692	11211	13667	10435	10549	-109	-2579	-3056	-1543	-2022
Батыс Қазақстан	23149	18000	21263	15031	13189	18273	15629	19275	14234	12299	4876	2371	1988	797	890
Жамбыл	8206	13246	16837	14923	13617	19751	17741	23177	16810	14773	-11545	-4495	-6340	-1887	-1156
Қарағанды	33353	26991	39489	32412	28240	34501	31192	41187	33054	30010	-1148	-4201	-1698	-642	-1770
Қостанай	20476	18858	23298	16194	14729	15289	14394	18325	13546	12474	5187	4464	4973	2648	2255
Қызылорда	13874	15003	17071	12023	9853	15589	16396	18432	12833	11004	-1715	-1393	-1361	-810	-1151
Маңғыстау	9590	10141	15348	15747	14310	19988	15640	16730	12130	11317	-10398	-5499	-1382	3617	2993
Павлодар	17058	16608	20013	14780	12700	17934	17352	19514	14667	12909	-876	-744	499	113	-209
Солтүстік Қазақстан	9313	8280	9079	7023	6023	6628	6020	6896	5188	4710	2685	2260	2183	1835	1313
Түркістан	15960	27964	35516	21611	20359	27816	39101	32171	22449	18058	-11856	-11137	3345	-838	2301
Шығыс Қазақстан	37014	30093	31886	21952	20996	31472	27422	30858	21572	19730	5542	2671	1028	380	1266
Нұр-Сұлтан қаласы	134139	113738	161408	121534	131015	99702	89663	126974	95927	99109	34437	24075	34434	25607	31906
Алматы қаласы	121562	109198	140874	122767	117169	89561	76020	98557	82457	87916	32001	33178	42317	40310	29253
Шымкент қаласы	67919	95622	75988	62859	56704	49811	61528	71111	51817	46930	18108	34094	4877	11042	9774

	Келгендер Прибывшие					Кеткендер Выбывшие					Көші-қон айырымы Сальдо миграции				
	2017	2018	2019	2020	2021	2017	2018	2019	2020	2021	2017	2018	2019	2020	2021
	Ауылдық жерлер														
	Сельская местность														
Қазақстан Республикасы	340136	324312	426039	298972	237093	391448	383676	496706	378916	311709	-51312	-59364	-70667	-79944	-74616
Ақмола	23794	17369	22750	16212	15946	21028	19326	26064	20053	18888	2766	-1957	-3314	-3841	-2942
Ақтөбе	10549	10012	12669	8014	5820	17597	13673	17574	11618	8601	-7048	-3661	-4905	-3604	-2781
Алматы	86724	63827	94782	75828	68534	73679	64647	101236	87256	72544	13045	-820	-6454	-11428	-4010
Атырау	13260	11414	14132	11394	9584	13167	9250	12898	11293	10110	93	2164	1234	101	-526
Батыс Қазақстан	15846	14651	17094	11807	8791	21956	17970	20555	14150	10992	-6110	-3319	-3461	-2343	-2201
Жамбыл	21474	21827	34836	22432	17914	26763	28584	42545	30646	24976	-5289	-6757	-7709	-8214	-7062
Қарағанды	10330	10181	13820	9014	7035	15296	12324	18004	13490	11293	-4966	-2143	-4184	-4476	-4258
Қостанай	17019	16362	17290	11261	8464	24380	21591	24314	16441	13792	-7361	-5229	-7024	-5180	-5328
Қызылорда	16380	16688	22236	13148	10029	19292	18978	26461	17065	13452	-2912	-2290	-4225	-3917	-3423
Маңғыстау	33766	22865	26392	18517	14504	23609	17466	23783	21338	17258	10157	5399	2609	-2821	-2754
Павлодар	11418	11845	15544	10947	7839	13562	12425	16610	12496	10075	-2144	-580	-1066	-1549	-2236
Солтүстік Қазақстан	12946	11743	14155	9351	7277	18443	15490	18621	13814	11482	-5497	-3747	-4466	-4463	-4205
Түркістан	41450	73286	93892	65482	42280	62304	99751	110538	84817	65878	-20854	-26465	-16646	-19335	-23598
Шығыс Қазақстан	25180	22242	26447	15565	13076	40372	32201	37503	24439	22368	-15192	-9959	-11056	-8874	-9292

9.10 Этностар бойынша ішкі көші-қон
Внутренняя миграция по этносам

адам	Келгендер Прибывшие					Кеткендер Выбывшие					Көші-қон айырымы Сальдо миграции					человек
	2017	2018	2019	2020	2021	2017	2018	2019	2020	2021	2017	2018	2019	2020	2021	
Барлығы Всего																
Барлық этностар	928162	888184	1110252	845200	756510	928162	888184	1110252	845200	756510	0	0	0	0	0	0
Қазақтар	790983	745445	949947	709543	624341	790983	745445	949947	709543	624341	0	0	0	0	0	0
Орыстар	76712	66683	76408	59566	58574	76712	66683	76408	59566	58574	0	0	0	0	0	0
Өзбектер	8674	29137	21478	17867	17764	8674	29137	21478	17867	17764	0	0	0	0	0	0
Украиндар	8918	8261	9364	8338	7885	8918	8261	9364	8338	7885	0	0	0	0	0	0
Ұйғырлар	7418	5756	8841	7838	7745	7418	5756	8841	7838	7745	0	0	0	0	0	0
Татарлар	5865	5261	6509	6093	5947	5865	5261	6509	6093	5947	0	0	0	0	0	0
Немістер	6071	5248	6485	5417	5159	6071	5248	6485	5417	5159	0	0	0	0	0	0
Басқа этностар	23521	22393	31220	30538	29095	23521	22393	31220	30538	29095	0	0	0	0	0	0

Жалғасы	Келгендер Прибывшие					Кеткендер Выбывшие					Көші-қон айырымы Сальдо миграции					Продолжение
	2017	2018	2019	2020	2021	2017	2018	2019	2020	2021	2017	2018	2019	2020	2021	
	Қала халқы															
Барлық этностар	Городское население															
	588026	563872	684213	546228	519417	536714	504508	613546	466284	444801	51312	59364	70667	79944	74616	
	493298	471239	580301	458228	428047	455128	422614	522200	390239	367519	38170	48625	58101	67989	60528	
	53055	44938	51843	41508	41979	46448	39844	45620	36577	37343	6607	5094	6223	4931	4636	
	6295	16967	11590	9473	11764	6130	16415	12239	8889	8647	165	552	-649	584	3117	
	5492	5041	5803	5300	5359	4141	3824	4587	4125	4245	1351	1217	1216	1175	1114	
	5430	3999	5918	5055	5125	4496	3460	5062	4306	4378	934	539	856	749	747	
	4566	3884	4982	4629	4572	4044	3544	4423	4137	4174	522	340	559	492	398	
	3570	3003	3882	3333	3387	2673	2363	3055	2609	2534	897	640	827	724	853	
	16320	14801	19894	18702	19184	13654	12444	16360	15402	15961	2666	2357	3534	3300	3223	
Барлық этностар	Ауыл халқы															
	Сельское население															
	340136	324312	426039	298972	237093	391448	383676	496706	378916	311709	-51312	-59364	-70667	-79944	-74616	
	297685	274206	369646	251315	196294	335855	322831	427747	319304	256822	-38170	-48625	-58101	-67989	-60528	
	23657	21745	24565	18058	16595	30264	26839	30788	22989	21231	-6607	-5094	-6223	-4931	-4636	
	2379	12170	9888	8394	6000	2544	12722	9239	8978	9117	-165	-552	649	-584	-3117	
	3426	3220	3561	3038	2526	4777	4437	4777	4213	3640	-1351	-1217	-1216	-1175	-1114	
	1988	1757	2923	2783	2620	2922	2296	3779	3532	3367	-934	-539	-856	-749	-747	
	1299	1377	1527	1464	1375	1821	1717	2086	1956	1773	-522	-340	-559	-492	-398	
	2501	2245	2603	2084	1772	3398	2885	3430	2808	2625	-897	-640	-827	-724	-853	
Басқа этностар	7201	7592	11326	11836	9911	9867	9949	14860	15136	13134	-2666	-2357	-3534	3300	-3223	

**9.11 Халықтың жынысы бойынша ішкі көші-қоны
Внутренняя миграция населения по полу**

адам	Келгендер Прибывшие					Кеткендер Выбывшие					Көші-қон айырымы Сальдо миграции					человек
	2017	2018	2019	2020	2021	2017	2018	2019	2020	2021	2017	2018	2019	2020	2021	
Қазақстан Республикасы	Ерлер															
	Мужчины															
	441033	424447	530121	390987	347170	441033	424447	530121	390987	347170	0	0	0	0	0	
	19025	15098	18823	14225	13471	17433	16303	20690	15525	14712	1592	-1205	-1867	-1300	-1241	
	17331	14797	18631	15438	12643	17618	15203	18999	15582	13104	-287	-406	-368	-144	-461	
	56567	39815	54685	43882	40002	56754	46549	67274	51030	42244	-187	-6734	-12589	-7148	-2242	
	11200	9199	11345	9081	7980	11130	9312	12466	9953	9165	70	-113	-1121	-872	-1185	
	18459	15501	17852	12534	10146	18831	15722	18425	13041	10495	-372	-221	-573	-507	-349	
	13658	16469	24429	17177	14706	21488	21577	30917	21359	17725	-7830	-5108	-6488	-4182	-3019	
	20887	18175	25533	19422	16690	23740	21021	28310	21661	19256	-2853	-2846	-2777	-2239	-2566	
	18284	17230	19615	13037	11230	19089	17294	20535	14209	12557	-805	-64	-920	-1172	-1327	
	14597	15577	18773	11422	9081	16552	16878	21284	13450	10925	-1955	-1301	-2511	-2028	-1844	
	21086	15842	19731	15990	13469	21226	15961	19082	15579	13407	-140	-119	649	411	62	
	14040	14644	17877	12444	9901	15343	15141	18065	12955	10975	-1303	-497	-188	-511	-1074	
	11150	10080	11357	7806	6641	12255	10623	12344	9162	7851	-1105	-543	-987	-1356	-1210	
	26560	50550	61889	40704	30201	42303	66247	68468	50227	39951	-15743	-15697	-6579	-9523	-9750	
	30055	25260	27602	17518	16121	34708	28412	32401	21334	19712	-4653	-3152	-4799	-3816	-3591	
	62701	52532	74857	56282	59559	47837	42969	59206	44750	45367	14864	9563	15651	11532	14192	
	54127	49542	71145	54282	49197	42025	35432	49238	37703	38563	12102	14110	21907	16579	10634	
	31306	44136	35977	29743	26132	22701	29803	32417	23467	21161	8605	14333	3560	6276	4971	
Қазақстан Республикасы	Әйелдер															
	Женщины															
	487129	463737	580131	454213	409340	487129	463737	580131	454213	409340	0	0	0	0	0	
	18953	14851	19780	14844	13694	18655	16919	21919	16961	15734	298	-2068	-2139	-2117	-2040	
	19410	15719	20984	18234	15403	19702	16171	21521	18401	16049	-292	-452	-537	-167	-646	
	54611	42426	62830	51911	47073	60849	51700	71143	60593	51203	-6238	-9274	-8313	-8682	-4130	
	13643	10847	13398	11205	10131	13729	11149	14099	11775	11494	-86	-302	-701	-570	-1363	
	20536	17150	20505	14304	11834	21398	17877	21405	15343	12796	-862	-727	-900	-1039	-962	
	16022	18604	27244	20178	16825	25026	24748	34805	26097	22024	-9004	-6144	-7561	-5919	-5199	
	22796	18997	27776	22004	18585	26057	22495	30881	24883	22047	-3261	-3498	-3105	-2879	-3462	
	19211	17990	20973	14418	11963	20580	18691	22104	15778	13709	-1369	-701	-1131	-1360	-1746	
	15657	16114	20534	13749	10801	18329	18496	23609	16448	13531	-2672	-2382	-3075	-2699	-2730	
	22270	17164	22009	18274	15345	22371	17145	21431	17889	15168	-101	19	578	385	177	

Жалғасы	Келгендер Прибывшие					Кеткендер Выбывшие					Көші-қон айырымы Сальдо миграции				
	2017	2018	2019	2020	2021	2017	2018	2019	2020	2021	2017	2018	2019	2020	2021
	2017	2018	2019	2020	2021	2017	2018	2019	2020	2021	2017	2018	2019	2020	2021
Павлодар	14436	13809	17680	13283	10638	16153	14636	18059	14208	12009	-1717	-827	-379	-925	-1371
Солтүстік Қазақстан	11109	9943	11877	8568	6659	12816	10887	13173	9840	8341	-1707	-944	-1296	-1272	-1682
Түркістан	30850	50700	67519	46389	32438	47817	72605	74241	57039	43985	-16967	-21905	-6722	-10650	-11547
Шығыс Қазақстан	32139	27075	30731	19999	17951	37136	31211	35960	24677	22386	-4997	-4136	-5229	-4678	-4435
Нұр-Сұлтан қаласы	71438	61206	86551	65252	71456	51865	46694	67768	51177	53742	19573	14512	18783	14075	17714
Алматы қаласы	67435	59656	69729	68485	67972	47536	40588	49319	44754	49353	19899	19068	20410	23731	18619
Шымкент қаласы	36613	51486	40011	33116	30572	27110	31725	38694	28350	25769	9503	19761	1317	4766	4803

Әдіснамалық түсініктемелер Методологические пояснения

Әкімшілік-аумақтық бөлініс туралы мәліметтер Қазақстанның атқарушы органдарынан түскен ресми материалдарға негізделген.

Аумақ мөлшері - мемлекеттің тұтастай және оның өңірлерінің аумақ көлемін сипаттайтын статистикалық көрсеткіш, шаршы километрмен өлшенеді. Аумақтың көлемі Қазақстан Республикасы Ауыл шаруашылығы министрлігі Жер ресурстарын басқару комитетінің деректері бойынша келтірілген. Халықтың тығыздық көрсеткіші халық санының аумақ көлеміне қатынасымен есептелген.

Халық саны осы берілген уақыт мезетінде осы аумақта тұрып жатқан адамдар саны.

Жыл басына ағымдағы бағалау - халық санағының соңғы қорытындысы негізінде есептеліп, оған сол аумақта туылғандары мен тұрақты тұрғылықты орынға келгендерінің саны жыл сайын қосылып отырады да, одан сол аумақта өлгендері мен тұрақты тұрғылықты орынға кеткендерінің саны шегеріледі. Өткен жылдардағы халық санының ағымдағы бағасы кезекті санақ қорытындысы негізінде нақтыланады.

Халықтың жалпы санының есебі тұтастай Қазақстан және оның жекелеген әкімшілік-аумақтық бірліктері (қалалық елді мекендер, қалалық аудандар, әкімшілік аудандар) бойынша жүргізіледі. Есептеуде олардың жекелеген аумақтарындағы шекаралардың өзгеруі нәтижесінде, сондай-ақ әкімшілік-аумақтық қайта құру нәтижесінде қалалық және ауылдық мекендердегі халық санының өзгеруі нәтижесінде халық санының көбеюі немесе кемуі ескеріледі.

Халық саны қала және ауыл халқы болып бөлінеді. Қала халқына - қалалық мекендерде тұратын адамдар жатады. Қалалық елді мекендерге республикалық, облыстық және аудандық маңыздағы қалалар, сондай-ақ олардың әкімшілік бағыныстылығының аумағындағы кенттер жатады. Ауыл халқына - ауылдық мекендерде тұратын адамдар жатады. Қалалық болып жіктелмеген елді мекендер ауылдық болып саналады.

Халықтың табиғи өсімі - белгілі бір кезеңде тірі туылғандар мен өлгендер санының арасындағы айырмашылығына тең. Табиғи өсім оң шамада болуы мүмкін, егер туылғандар саны өлгендер санынан асып түссе, немесе кері жағдайда - теріс (табиғи азаю).

Халықтың көші-қоны өсімі - белгілі бір кезеңде осы аумаққа келгендер саны мен сыртқа кеткендер санының арасындағы айырмашылығына тең. Көші-қоны оң шамада (егер келгендер саны кеткендер санынан көп болса), немесе теріс болуы мүмкін (егер келгендер саны кеткендер санынан аз болса). Соңғы жағдайда көші-қоны жылыстауы орын алады.

Халықтың жас - жыныс құрамын есептеу әрбір күнтізбелік жыл басталғанда жалпы халық санын есептеу аяқталғаннан кейін жүргізіледі.

Жасы мен жынысы бойынша халық құрылымының көрсеткіштері халықтың маңызды сипаттамасы болып саналады. Көрнектірек болу үшін олар жас-жыныс пирамидасы түрінде ұсынылады. Жас-жыныс пирамидасының тік осі бойынша графикалық кескіндеу кезінде жалпы халық санындағы олардың үлесін, жасын немесе туған жылын, көлденеңнен - әрбір жаста

Сведения об административно-территориальном делении основаны на официальных материалах, поступивших от исполнительных органов Казахстана.

Размер территории – статистический показатель, характеризующий площадь, занимаемую государством в целом и его регионами, измеряется в квадратных километрах. Размеры территорий приводятся по данным Комитета по управлению земельными ресурсами Министерства сельского хозяйства Республики Казахстан. Показатель плотности населения рассчитан как отношение численности населения к площади территории.

Численность населения, количество людей, проживающих на данной территории в данный момент времени.

Текущие оценки на начало года рассчитываются на основании итогов последней переписи населения, к которым ежегодно прибавляются числа родившихся и прибывших на постоянное место жительства на данную территорию и вычитаются числа умерших и выбывших на постоянное место жительства с данной территории. Текущие оценки численности населения за прошедшие годы уточняются на основании итогов очередной переписи.

Расчеты общей численности населения производятся в целом по Казахстану и его отдельным административно-территориальным единицам (городским поселениям, городским районам, административным районам). В расчетах учитываются увеличение или сокращение численности населения отдельных территорий в результате изменения их границ, а также изменения численности городского и сельского населения в результате административно-территориальных преобразований.

Численность населения распределяется на городское и сельское население. Городское население - население, проживающее в городских поселениях. К городским населенным пунктам относятся города республиканского, областного и районного значения, а также поселки, находящиеся на территории их административной подчиненности. Сельское население - население, проживающее в сельской местности. Населенные пункты, не классифицируемые в качестве городских, считаются сельскими.

Естественный прирост населения - разность между числом родившихся живыми и числом умерших за определенный период. Естественный прирост может быть положительной величиной, если число родившихся превышает число умерших, или отрицательной (естественная убыль) - в противном случае.

Миграционный прирост населения - разность между числом прибывших за определенный период на данную территорию и числом выбывших за ее пределы. Миграционный прирост может быть положительной величиной (если число прибывших больше числа выбывших), либо отрицательной (если число прибывших меньше числа выбывших). В последнем случае имеет место миграционный отток.

Расчет возрастного-полового состава населения на начало каждого календарного года производится после завершения расчета общей численности населения.

Показатели структуры населения по возрасту и полу являются важнейшей характеристикой населения. Для

адамдар санын: осының сол жағына – ерлерді, оң жағына – әйелдерді қалдырады.

Туудың жалпы коэффициенті - бала туылу қарқындылығының барлық халыққа қатынасы бойынша анықталатын көрсеткіш. Жыл бойына тірі туылғандардың жалпы санының халықтың жылдық орташа санына қатынасын көрсетеді. Әдетте, 1000 халыққа шаққанда есептеледі.

Өлімнің жалпы коэффициенті - халықтың өлімінің қарқындылығын анықтайтын көрсеткіш. Жыл бойына өлгендердің жалпы санының халықтың жылдық орташа санына қатынасын көрсетеді. Әдетте 1000 халыққа шаққанда есептеледі.

Табиғи өсім коэффициенті туылу мен өлімнің жалпы коэффициенттерінің айырмашылығы.

Туылған кезде халықтың күтілетін өмір ұзақтығы - бұл ұрпақтың бүкіл өмірінде әр жас тобындағы өлім-жітім деңгейінің көрсеткіші есептік жылдағыдай деңгейде өзгеріссіз қалатын жағдайда осы ұрпақтан туған бір адамның өмір сүретін жасы.

Некелер мен ажырасулар (некенің бұзылуы) туралы мәліметтер АХАТ органдары жасаған азаматтық хал актілерінің екінші данасындағы жыл сайынғы статистикалық деректерге негізделген. Кестедегі деректер АХАТ органдарында тіркелген неке мен ажырасу жағдайларын ғана қамтиды.

Некеге тұрғандардың жасы некеге тіркелу уақыты мен туған уақыты аралығындағы уақытпен есептеліп шығарылды.

АХАТ органдарында тіркелген уақыты олардың некелескен уақыты болып саналады. Олардың ажырасуының тіркелген уақыты ажырасқан уақыты болып саналады. Ажырасқандардың жасы ажырасқан күні мен туған күні арасындағы айырмашылықпен есептеледі. Бұзылған некенің ұзақтығы некені бұзған күні мен некеге тұрған күннің арасындағы уақыт аралығымен есептеледі.

Неке мен ажырасудың жалпы коэффициенттері халықтың жылдық орташа санында күнтізбелік жыл ішінде тиісінше некелескендер және ажырасқандар санының қатынасымен есептеледі.

Туу туралы мәліметтер АХАТ органдары құрастырған туу туралы азаматтық хал актілерінің екінші даналарындағы жыл сайынғы статистикалық деректерді әзірлеу негізінде алынады. Туылғандар санына тек тірі туылғандар енгізілген.

Тірі туу - жүктілік ұзақтығына қарамастан ұрықтану өнімін ананың ағзасынан толық алу немесе шығарып алу, бұл ретте мұндай бөлінуден кейін ұрық тыныс алады немесе жүрек соғуы, кіндікбауы кесілген/кесілмегеніне және плацента бөлінгені/бөлінбегеніне қарамастан, кіндікбау тамырының соғуы немесе бұлшық еттердің еркін қимылы сияқты өмірдің басқа белгілерін көрсетеді.

Тууды тіркеу баланың туылған жері немесе ата-анасының (немесе біреуінің) тұрған жері бойынша, баланың туылуы туралы фактіні және туылған уақытын анықтайтын перзентханадан немесе ауруханадан берілген медициналық куәлік негізінде жүргізіледі. Туу туралы статистикалық деректер бала анасының тұрғылықты жері бойынша қалыптастырылады.

Бала өлі туылғанда, туылған ретінде тіркеледі, бірақ медициналық куәлік негізінде перинаталдық өлім туралы белгі қойылады. Егер бала туғаннан кейін шетінесе, онда

наглядности они представляются в виде возрастнополовой пирамиды. При графическом изображении возрастнополовой пирамиды по вертикальной оси откладывается их доля в общей численности населения, возраст или год рождения, по горизонтали - численность людей каждого возраста влево от оси - мужчины, вправо - женщины.

Общий коэффициент рождаемости – показатель, определяющий интенсивность деторождения по отношению ко всему населению. Представляет собой отношение общего числа родившихся живыми в течение года к среднегодовой численности населения. Как правило, рассчитывается на 1000 населения.

Общий коэффициент смертности - показатель определяющий интенсивность смертности населения. Представляет собой отношение общего числа умерших в течение года к среднегодовой численности населения. Как правило, рассчитывается на 1000 населения.

Коэффициент естественного прироста – разность общих коэффициентов рождаемости и смертности.

Ожидаемая продолжительность жизни при рождении – число лет, которое в среднем предстояло бы прожить одному человеку из поколения родившихся при условии, что на протяжении всей жизни этого поколения уровень смертности в каждом возрасте останется таким, как в год, для которого вычислен показатель.

Сведения о заключенных браках и разводах (расторгнутых браках) основаны на ежегодной статистической разработке данных, содержащихся во вторых экземплярах актов гражданского состояния, составляемых на каждое такое событие органами РАГС. Данные в таблицах охватывают только случаи заключения и расторжения брака, зарегистрированные в органах РАГС.

Возраст вступивших в брак вычислен как интервал времени между датой регистрации брака и датой рождения.

Датой заключения брака считается дата его регистрации в органах РАГС. Брак считается расторгнутым с момента регистрации его расторжения (с момента развода). Возраст разводящихся вычислен как интервал времени между датой регистрации развода и датой рождения. Продолжительность расторгаемого брака вычислена как интервал времени между датами расторжения и заключения брака.

Общие коэффициенты брачности и разводимости вычислены как отношение соответственно числа заключенных и расторгнутых в течение календарного года браков к среднегодовой численности населения.

Сведения о рождениях основаны на ежегодной статистической разработке данных, содержащихся во вторых экземплярах актов записей о рождении, составляемых органами РАГС. В число родившихся включены только родившиеся живыми.

Живорождение - полное изгнание или извлечение продукта зачатия из организма матери вне зависимости от продолжительности беременности, причем плод после такого отделения дышит или проявляет другие признаки жизни, такие, как сердцебиение, пульсация пуповины или явные движения произвольной мускулатуры, независимо от того, перерезана ли пуповина и отделилась ли плацента.

Регистрация рождения производится по месту рождения ребенка или по месту жительства родителей (или одного из них) на основании медицинского свидетельства о рождении, выданного родильным

екі жазба жүргізіледі: туылғаны туралы және өлгені туралы.

Некеде тұрмаған әйел босанған жағдайда, баланы тіркеген кезде оның әкесі мен анасының бірлескен немесе тек анасының өтініші негізінде баланың туу туралы акті жазбасында әкесі туралы мәліметтер беріледі немесе сот шешімімен әкелігі белгіленеді де, баланың туылуы туралы акт жазбасында тиісті белгі қойылады.

Репродуктивтік кезең (жас) - әйелдің бала тууға қабілетті жасы. Статистикалық мақсаттарда көпшілік елдерде шартты түрде 15-49 жас аралығы алынады.

Туудың жасына қарай коэффициенттері белгілі бір жас тобындағы әйелдердің бір жылда босанғандарының санының осы жаста әйелдердің орташа жылдық санына қатынасы ретінде есептеледі. 20 жасқа дейінгі жас топтары үшін коэффициентті есептеу кезінде бөлігіш ретінде 15 - 19 жасқа дейінгі әйелдер саны алынады. 15-49 жас тобы үшін коэффициентті есептеген кезде, алымына барлық босанғандар, сонымен қоса 15 жасқа дейінгі, сондай - ақ 50 және одан ересек жаста босанған әйелдер саны енгізіледі.

Өлім туралы мәлімет АХАТ органдары құрастырған азаматтардың хал актілерінің екінші даналарындағы жыл сайынғы статистикалық деректерді әзірлеу негізінде алынады.

Өлімді тіркеу қайтыс болған адамның тұрған жерінде немесе қайтыс болған жерінде өлгені туралы актінің екінші данасына қосылатын дәрігерлік анықтама (немесе фельдшерлік анықтама) негізінде жүргізіледі. Қазақстан Республикасының өңірлері бойынша өлім тіралы мәліметтер қайтыс болған адамның тұрғылықты жері бойынша қалыптастырылады.

Өлімнің жасына қарай коэффициенттері күнтізбелік жылы белгілі бір жаста өлгендер санының сол жаста орташа жылдық халық санына қатынасымен есептеледі. Ал сондай-ақ, өлу себептері бойынша өлім коэффициенттері көрсетілген себептерден өлгендер санының халықтың орташа жылдық санына қатынасымен есептеледі.

Нәресте өлімінің коэффициенті - 1 жасқа дейінгі балалар өлімінің деңгейін анықтайтын көрсеткіш. 1 жасқа дейінгі өлгендер саны тірі туылғандар санына қатынасымен есептеледі. Осы күнтізбелік жылы өлген нәрестелер арасында өткен күнтізбелік жылы туған балалар да болуы мүмкін, сондықтан осы күнтізбелік жылы нәресте өлімінің көрсеткіштерін осы жылы және өткен күнтізбелік жылы туған ұрпақтар үшін есептеп жүргізіледі.

Халықтың көші-қоны - тұрғылықты орнын ауыстыра отырып, сол немесе басқа өңірдің шекарасы арқылы адамдардың (көшіп-қонушылардың) қозғалуы. Келгендер мен кеткендер саны ішкі істер органдарының көші-қон қызметінен келіп түсетін халықты тұрғын орынға есепке алған кезде келгендер мен кеткендердің статистикалық есеп талондарын өңдеу нәтижесінде анықталады.

Қазіргі кезде ағымдағы статистикалық есепте келгендер және кеткендер саны шартты түрде тіркеледі, ал ақиқатында мәселе келу және кету сандары туралы болып отыр.

Көші-қонның негізгі көрсеткіштері болып табылады:

келгендер саны (келу);

кеткендер саны (кету);

көші-қоны өсімі (немесе кемуі), көші-қоны сальдосы, таза көші-қоны.

домом или больницей, устанавливающей факт и время рождения ребенка. Статистические данные о рождениях формируются по месту жительства матери ребенка.

Ребенок, родившийся мертвым, регистрируется как родившийся, но с отметкой о мертворождении на основании медицинского свидетельства о перинатальной смерти. Если смерть ребенка наступила вскоре после его рождения, то составляются две записи: о рождении и о смерти.

Родившиеся живыми у женщин, не состоявших в зарегистрированном браке включают рождения, при регистрации которых сведения об отце в записи акта о рождении ребенка указаны на основании совместного заявления отца и матери, либо заявления только матери, либо решения суда об установлении отцовства, о чем в записи акта о рождении делается соответствующая отметка.

Репродуктивный период (возраст) - период времени, в течение которого женщина способна к деторождению. Для статистических целей в большинстве стран условно принимается период 15-49 лет.

Повозрастные коэффициенты рождаемости рассчитываются как отношение числа родившихся за год у женщин данной возрастной группы к среднегодовой численности женщин этого возраста. При вычислении коэффициента для возрастной группы до 20 лет в качестве знаменателя принята численность женщин в возрасте 15-19 лет. При вычислении коэффициента для возрастной группы 15-49 лет в числитель входят все родившиеся, включая родившихся у матерей в возрасте как до 15 лет, так и 50 лет и старше.

Сведения о смертях основаны на ежегодной статистической разработке данных, содержащихся во вторых экземплярах актов записей о смерти, составляемых органами РАГС.

Регистрация смерти производится по месту, где проживал умерший или по месту наступления смерти на основании медицинского свидетельства (или фельдшерской справки) о смерти, которое приобщается ко второму экземпляру акта о смерти. Статистические данные о смертях по регионам Республики Казахстан формируются по постоянному месту жительства умершего.

Повозрастные коэффициенты смертности рассчитываются как отношение числа умерших в данном возрасте в течение календарного года к среднегодовой численности лиц данного возраста. Аналогично, коэффициенты смертности по причинам смерти рассчитываются как отношения чисел умерших от указанных причин смерти к среднегодовой численности населения.

Коэффициент младенческой смертности - показатель, определяющий уровень смертности детей в возрасте до одного года. Рассчитывается отношением числа умерших в возрасте до 1 года к числу родившихся живыми. Поскольку среди умерших в данном календарном году младенцев могут быть и дети, родившиеся в предыдущем календарном году, производится расчет показателя младенческой смертности в данном календарном году для поколения родившихся в данном и предыдущем календарных годах.

Миграция населения - передвижение людей (мигрантов) через границы тех или иных регионов с переменой места жительства. Число лиц, прибывших и выбывших определяется в результате разработки поступающих от миграционной службы органов

Көші-қоны қарқындылығының көрсеткіштері тұтастай халықтың белгілі бір кезеңде тұратын орнын ауыстыру жағдайының жиілігін сипаттайды. Көбінесе бір жылға есептегенде 1000 халыққа шаққандағы көші-қоны қарқындылығының жалпы жылдық коэффициенті пайдаланылады.

внутренних дел талонов статистического учета прибытия и убытия, которые составляются при регистрации населения по месту жительства.

В текущем статистическом учете условно фиксируются числа прибывших и выбывших, в действительности же речь идет о числах прибытий и выбытий.

Основными показателями миграции являются:

число прибывших (прибытий);

число выбывших (выбытий);

миграционный прирост (или снижение), сальдо миграции, чистая миграция.

Показатели интенсивности миграции характеризуют частоту случаев перемены места жительства в совокупности населения за определенный период. Чаще всего используются общие годовые коэффициенты интенсивности миграции в расчете на 1000 населения.

Шығаруға жауапты:
Қазақстан Республикасы
Стратегиялық жоспарлау және реформалар агенттігі
Ұлттық статистика бюросы
Халық статистикасы департаменті
Департамент директоры
Н.Е. Ханжігітов
тел. +7 7172 74 90 61

Ответственный за выпуск:
Агентства по стратегическому планированию и реформам
Республики Казахстан
Бюро национальной статистики
Департамент статистики населения
Директор департамента
Ханжигитов Н.Е.
тел. +7 7172 74 90 61

Компьютерлік безендіру және дизайн:
«B-PROFIT» ЖК

Компьютерная верстка и дизайн:
ИП «B-PROFIT»